


Notre vision c'est votre visibilité



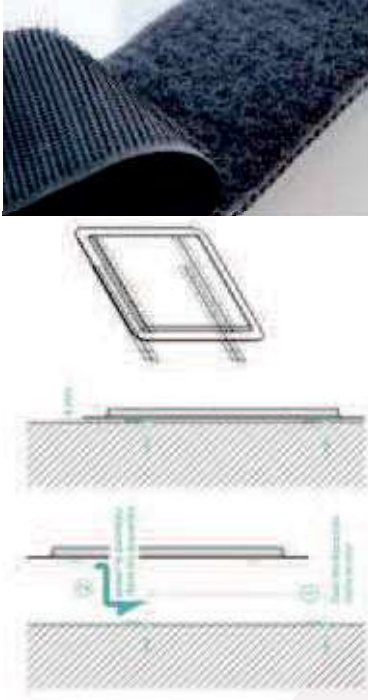


PRIVACY LA SOLUTION ACOUSTIQUE MODULABLE

Privacy Let Fixations

Le panneau Let se fixe sur tous supports, horizontalement ou verticalement, aussi bien sur les murs que sur les bureaux, via un système de pinces (à définir selon le type de bureau)

HxL (hors tout)	Réf.
40x60 cm	25300
40x80 cm	25301
40x120 cm	25302
40x160 cm	25303
40x180 cm	25304
50x60 cm	25310
50x80 cm	25311
50x120 cm	25312
50x160 cm	25313
50x180	25314
PINCE SIMPLE	25396
PINCE SIMPLE INTERMEDIAIRE	25397
PINCE DOUBLE	25398
PINCE DOUBLE INTERMEDIAIRE	25399



Privacy Pixel


Composez votre fresque murale ou garnissez votre plafond.
En plus de ses propriétés acoustiques, Pixel enveloppe et dynamise vos surfaces.

Fixations

Nos panneaux se fixent soit par bandes auto-agrippantes ou par un système d'équerres métalliques à fixations mécaniques (pour les murs en briques ou autres).

HxL		ADHESIF	Réf.
60x60	ADHESIF		25100D
60x60	PLATINE		25100P
60x60	SCRATCH		25100S
60x120	ADHESIF		25105D
60x120	PLATINE		25105P
60x120	SCRATCH		25105S
120x160	ADHESIF		25110D
120x160	PLATINE		25110P
120x160	SCRATCH		25110S
120x180	ADHESIF		25115D
120x180	PLATINE		25115P
120x180	SCRATCH		25115S
120x90x60	ADHESIF		25120D
120x90x60	PLATINE		25120P
120x90x60	SCRATCH		25120S
60x60	FAUX PLAFOND		25125





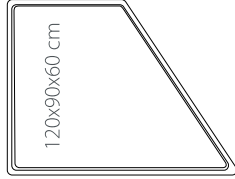
Privacy Cloud

Cloud est un système de baffles acoustiques utilisé pour la correction phonique de bâtiments ou de locaux. Cloud permet de réduire efficacement la réverbération des sons dans les grands volumes. Les baffles acoustiques sont installés au-dessus des zones à traiter dans les bureaux, les centres d'appel, les classes de cours, les salles de sport... Suspendus par un câblage en acier ajustable en hauteur afin de ne gêner ni la lumière, ni la ventilation, ni les systèmes de sécurité...

HxL	Réf.
60x60 cm	25200
60x120 cm	25205
120x160 cm	25210
120x180 cm	25215
120x90x60 cm	25220
60x100 cm RV	SUSPENDU
60x120 cm RV	SUSPENDU



60x60
cm



120x90x60 cm



60x120
cm




120x180 cm



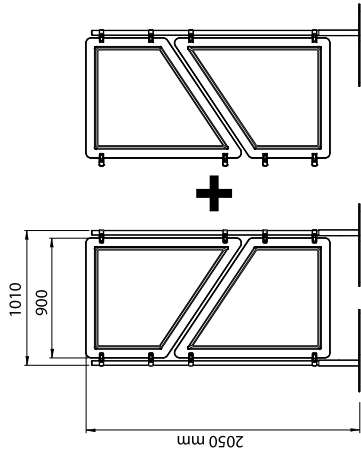
Privacy Stand Alone



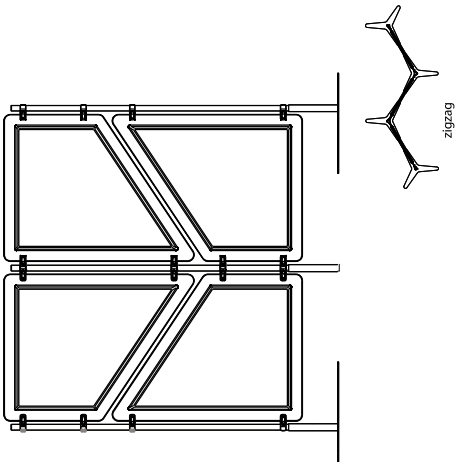
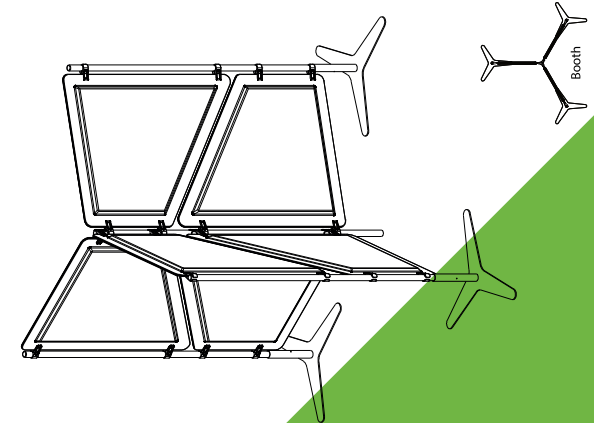
Cloison acoustique recto/verso uni	Piètement fixe Réf.	Piètement mobile Réf.
160 x 120 r/v	25000	25050
180 x 120 r/v	25001	25060



Cloison acoustique recto/verso mixte	Piètement fixe Réf.	Piètement mobile Réf.
1 face acoustique	Nous consulter	25051
1 face émaillée pour écriture	Nous consulter	25061



Cloison acoustique recto/verso bi-colaire	Piètement fixe Réf.
180 x 90 x 60 r/v	25010



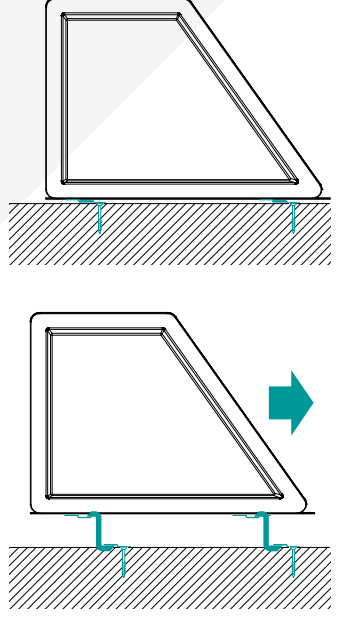
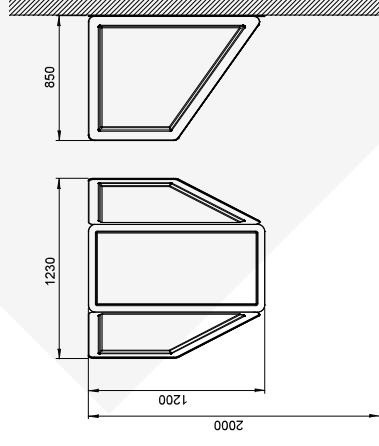
Configurations multiples possibles. Nous consulter!




Privacy Cell Box

Passez et recevez vos appels téléphoniques en toute discrétion, sans déranger vos collègues.

Pour plus d'informations nous consulter





Surfaces d'écriture

Emallé : magnétique, usage intensif, surface garantie à vie.

Laqué : magnétique, usage traditionnel, surface garantie 5 ans.

Méla miné : non magnétique, usage occasionnel, surface garantie 2 ans.

Personnalisation par sérigraphie ou impression sur tôle : nous consulter.



Emallé
Quadrillage 1x1 cm
renforcé tous les 5 cm



Emallé
Sérigraphie 10x10 cm

Tableau blanc gamme Office

Surface d'écriture pour feutre effaçable à sec. Encadrement alu anodisé ou PVC, épaisseur hors tout 16 mm, auget 30 cm encliquetable, livré avec chevilles et vis.
Possibilité de fixation magnétique par l'arrière (nous consulter).

HxL (hors tout)	Réf. Émailé	Réf. Laqué	Réf. ECO - laqué cadre PVC	Réf. Méla miné non magnétique
45x60 cm	19101	19161	19171	20510
60x90 cm	19102	19162	19172	20520
90x120 cm	19103	19163	19173	20530
90x180 cm	19104	19164		20540
100x150 cm	19110	19170		20580
100x200 cm	19100			
120x150 cm	19105	19165		20550
120x180 cm	19106	19166		20560
120x200 cm	19112			
120x210 cm	19107	19167		20570
120x240 cm	19108			
120x300 cm	19109			
120x400 cm*	19111			

*tableau livré en 2 parties



Triptyque blanc gamme Office

3 fois plus de place pour écrire ! Profitez des 5 faces pour exposer votre réunion.
Encombrement réduit lorsque les 2 volets sont rabattus.
Surface d'écriture pour feutre effaçable à sec.
Encadrement alu anodisé, auget 30 cm encliquetable, livré avec chevilles et vis.

HxL (hors tout)	Réf. Émaillé	Réf. Laqué
90x240 cm (ouvert)	19300	19304
100x300 cm (ouvert)	19299	19308
120x300 cm (ouvert)	19301	19305
100x400 cm (ouvert)	19302	19306
120x400 cm (ouvert)	19297	19296


Surfaces d'écriture

Emaillé : magnétique, usage intensif, surface garantie à vie.

Laqué : magnétique, usage traditionnel, surface garantie 5 ans.

Méla miné : non magnétique, usage occasionnel, surface garantie 2 ans.

Personnalisation par sérigraphie ou impression sur toile : nous consulter.



Emaillé
Quadrillage 1x1 cm
renforcé tous les 5 cm



Emaillé
Sérigraphie 10x10 cm

Tableau rotatif axe horizontal gamme Office

Monté sur piétement en acier laqué gris avec auget intégré sur toute la longueur.
Surfaces blanches dans nos deux qualités : émail 800°C ou laqué, cadre alu anodisé naturel.
Traverse en alu laqué noir. Poignée de blocage.
Hauteur du piétement 1,40 m sur 4 roulettes Ø 50 mm à frein, profondeur 55 cm.

HxL (hors tout)	Réf. Émaillé	Réf. Laqué
90x120 cm	19203	19205
90x180 cm	19204	19206
120x150 cm	19210	19211



Tableau mobile recto/verso

Très pratique, vous l'utilisez où vous le souhaitez !
Tableau mobile (H195x L124 ou 184 xP50 cm), pour l'écriture ou l'affichage. Tableau double face encadrement alu anodisé. Piétement en tube acier laqué gris, traverse en alu anodisé pour une plus grande rigidité. Livré avec un auget de 30 cm et 4 roulettes Ø 50 mm à frein.


HxL (hors tout)	Réf. Émaillé	Réf. Laqué
90x120 cm	22530	22521
90x180 cm	22531	22522
120x90 cm	22500	22520



Tableau bivalent

Double fonction : tableau laqué blanc et panneau liège pour écriture et affichage simultanés. Encadrement en alu anodisé. Livré avec chevilles et vis.


HxL (hors tout)	Réf.
45x60 cm	16078
60x90 cm	16075
90x120 cm	16076
90x150 cm	16077



Rail de conférence

Permet l'aménagement de votre espace en libérant toute la surface au sol. Fixation possible de tableau d'écriture ou d'affichage, de chevalet, d'étagère ou d'écran de projection. Tableaux coulissants les uns devant les autres. Dimensions maximales du tableau 90x180 cm. Nous consulter pour autres dimensions.

	Réf.
Rail Double 240 cm	20000
Kit adaptateur universel	20002
Rail pour angle de 90° 45 cm	20004
Tableau émaillé blanc - HxL 90x120 cm	20006
Tableau émaillé blanc - HxL 100x120 cm	20007
Tableau feutrine - HxL 60x90 cm	20008
Chevalet de conférence tôle laquée - HxL 100x70 cm	20010
Ecran de projection - HxL 150x150 cm	20012
Etagère 2 niveaux - HxL 30x80 cm	20014
Etagère télé vidéo 2 niveaux - HxL 50x80 cm	20016



Mur d'écriture émaillé sans rebord au design affirmé. Les bords arrondis et laqués noirs lui donnent une apparence au style épuré. Disponible en 3 dimensions :

Lot de 2 feutres blancs pour tableau en verre (1)	22113
Lot de 2 feutres noirs pour tableau en verre	22114
Lot de 4 aimants haute puissance 10 mm (2)	22215



Tableau d'écriture en verre trempé, magnétique et effaçable à sec.
Livré avec un porte feutre, 1 brosse d'effaçage et 5 aimants.


BLANC

Prix au m² : Nous consulter.



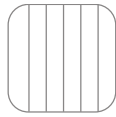


Pour les triptyques : Charnières de sécurité en Zamak réglables en dureté pour maintien des volets ouverts, fermés ou orientés vers une partie de l'auditoire.
 Triptyque livré assemblé en 1 colis.

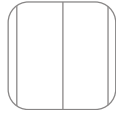


Triptyque émaillé gamme NF34				
HxL ouvert (hors tout)	Réf. Blanc	Réf. Vert	Réf. Mixte	Réf. Blanc semi-mat *
120x400 cm	34300	34300V	34300BV	34300MAT
100x400 cm	34301	34301V	34301BV	34301MAT
120x300 cm	34302	34302V	34302BV	34302MAT
100x300 cm	34304	34304V	34304BV	34304MAT
90x240 cm	34303	34303V	34303BV	34303MAT

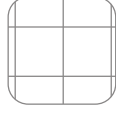
* Effaçage au chiffon humide




Portée Musicale



Lignage tous les 10 cm







Quadrillage 10x10 cm



Seyes

Lignes grises pour tableaux blancs

Lignes jaunes pour tableaux verts



Pose facile :
 Auget porteur
 7 points de fixation

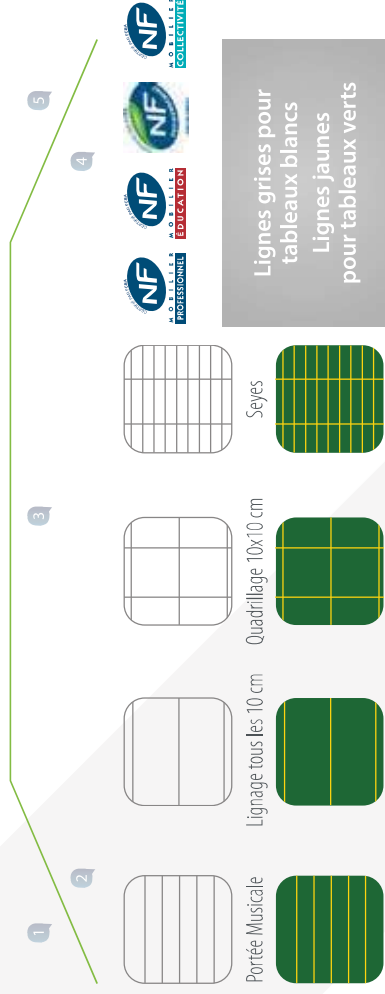
HxL (hors tout)	Réf. Blanc	Réf. Vert	Réf. Blanc semi-mat *
90x120 cm	34008	34108	34008MAT
100x120 cm	34009	34109	34009MAT
100x150 cm	34011	34111	34011MAT
100x200 cm	34000	34104	34000MAT
100x300 cm	34013	34113	34013MAT
120x150 cm	34001	34105	34001MAT
120x200 cm	34010	34110	34010MAT
120x240 cm	34004	34102	34004MAT
120x300 cm	34005	34103	34005MAT
120x400 cm*	34006	34107	34006MAT

*tableau livré en 2 parties

* Effaçage au chiffon humide



- Emaille blanc** : écriture au feutre effaçable à sec, magnétique, usage intensif.
- Emaille vert** : écriture à la craie, magnétique, usage intensif.
- Emaille mixte** : extérieur blanc (faces 1 et 5), intérieur vert (2, 3, 4), usage intensif.



Tableaux et Triptyque scolaires gamme NF 37

Surface en tôle émaillée 800°C effaçable à sec, magnétique. Cadre en alu anodisé, coins arrondis en Zamak.

Auges en alu anodisé de la longueur du tableau (panneau central pour les triptyques). Crochets porte-carte intégrés dans le profil supérieur.

Pour les triptyques : Charnières de sécurité en Zamak réglables en dureté pour maintien des volets ouverts, fermés ou orientés vers une partie de l'auditoire.

Triptyque livré en 3 colis.

Triptyque émaillé gamme NF 37


HxL ouvert (hors tout)	Réf. Blanc	Réf. Vert	Réf. Mixte
120x400 cm	37300	37300V	37300BV
100x400 cm	37301	37301V	37301BV
120x300 cm	37302	37302V	37302BV
100x300 cm	37304	37304V	37304BV
90x240 cm	37303	37303V	37303BV





Tableau émaillé gamme NF 37

HxL (hors tout)	Réf. Blanc	Réf. Vert
90x120 cm	37008	37108
100x120 cm	37009	37109
100x150 cm	37011	37111
100x200 cm	37000	37104
100x300 cm	37013	37113
120x150 cm	37001	37105
120x200 cm	37010	37110
120x240 cm	37004	37102
120x300 cm	37005	37103



Options pour gamme NF 34	
	Réf.
Option hauteur variable électrique (1) mural ou mobile pour tableau (longueur 2 mètres) ou triptyque (longueur 4 mètres)	
Piètement à roulettes (2) uniquement pour triptyque en longueur 4 m	19312

Piste graphique

Idéal pour l'apprentissage de l'écriture !

Sur pieds : tableau double face blanc, longueur de 2 mètres. Surface en acier émaillé 800°C, encadrement alu anodisé. Réglable en hauteur de 75 à 140 cm.

Piètement en acier laqué rouge, bleu ou jaune monté sur 4 roulettes Ø 50 mm à frein. Fourni avec 2 augets. Tableau 60x200 cm. Dimensions de l'ensemble 135x210x36 cm.

Murale : tableau simple face blanc, fixation aux 4 angles. Visserie fournie. Tableau 60x200 cm.


Prix indicatif € HT	éco-contribution	Réf.	Réf.	Réf.
		Sur pieds - Rouge	Sur pieds - Bleu	Sur pieds - Jaune
		RAL 3020	RAL 5010	RAL 1012
Murale	151,70	1,19	19222	19223
	19220			

Tableau rotatif axe vertical

Surface en tôle émaillée 800°C effaçable à sec. Tableau H100xL120cm avec coins arrondis en Zamak et encadrement en alu anodisé. Bloqueur du tableau en polyamide. Armature en acier laqué gris montée sur 4 roulettes Ø 50 mm à frein. Tableau rotatif sur un axe vertical, spécialement conçu pour l'enseignement

	Réf.
<input type="checkbox"/> Blanc	19212
<input checked="" type="checkbox"/> Vert	19212V
<input checked="" type="checkbox"/> Mixte	19212BV

Fond mélaminé ou décor érable : Utilisation uniquement avec recharge papier.
Fond laqué : Permet l'écriture au feutre effaçable à sec sur le fond et/ou utilisation avec recharge papier.



Chevalet Menkar

Simple et astucieux !

Pied arrière avec système de retenue.

Sa barrette presse-papier s'adapte sur des crochets ajustables à tous types de recharges.

Équipé d'un porte-feutre et pieds en acier.

	Réf. Gris	Réf. Orange
Fond mélaminé	22000	22001
Fond laqué	22002	22003



Chevalet Véla

Pratique et ergonomique !

Chevalet à pieds télescopiques réglables par bagues, changement du bloc papier par clipsage de la pince presse-papier, auget et barrette en acier laqué, armature en tube acier traité, patins caoutchouc anti glissement et anti marque. Excellent rapport poids/rigidité seulement 7kg !
 HxL 194x84 cm.

	Réf.
Fond mélaminé blanc (1)	21900
Fond décor érable naturel (2)	21910
Fond laqué blanc magnétique sur décor érable naturel	21930



Socle universel

Socle universel en acier laqué permettant de rendre mobile tous types de chevalets trépieds.
 Muni de 3 roulettes à frein.

	Réf.
Socle à roulettes pour chevalet	21550




Tableau mobile recto/verso

Très pratique, vous l'utilisez où vous le souhaitez !

Tableau polyvalent mobile (H195xL94xP50 cm), pour l'affichage, l'écriture ou l'animation de réunions. Tableau double face H120xL90 cm, encadrement alu anodisé.

Piètement en tube acier laqué gris, traverse en alu anodisé pour une plus grande rigidité.

Livré avec un auget de 30 cm et 4 roulettes Ø 50 mm à frein.

Transformez votre tableau en chevalet en rajoutant la pince universelle magnétique pour recharge papier.

Emailé	Réf.
	22500
Laqué	22520
Pince universelle magnétique	22120



Chevalet Cygnus

Élégant, design et mobile !

Élégant et haut de gamme, ce chevalet agrémenté avec distinction un bureau ou une salle de réunion. Livré avec 5 roulettes Ø 50 mm à frein, auget et barrette en alu anodisé, fixation universelle. Dimensions 188x67x67 cm.

Fond mélaminé	Réf.
	21960
Fond laqué	21950
Accessoires chevalet	Réf.
Recharge papier (par 5 rouleaux) - HxL 96x63 cm	
Uni	21400
Quadrillé	21500
4 marqueurs effaçables à sec assortis (noir, bleu, rouge, vert)	22100
4 marqueurs effaçables à sec de même couleur (à préciser)	22105

Accessoires pour tableau



Coloris à préciser avec votre référence

	01 blanc		06 bleu clair
	02 jaune		07 bleu marine
	03 rouge		08 orange
	04 vert		14 noir

Feuille en caoutchouc

Réf.

Épaisseur 0,8 mm magnétique découpable à l'aide de ciseaux. 02800

Coloris 01 à 04, 06 à 08 et 14 - HxL 50x64 cm



Feutres effaçables à sec

Réf.

Couleurs assorties (noir, bleu, rouge, vert) 22100

De même couleur 22105



Ruban adhésif pour lignage

Réf.

Coloris 03 à 04 et 14 - HxL 0,3x800 cm 02758



Ruban en caoutchouc magnétique

Réf.

Sachet de 8 bandes de 25 cm de même coloris 01 à 04, 06 à 08 et 14. H 0,5 cm 02775

Sachet de 4 bandes de 25 cm de même coloris 01 à 04, 06 à 08 et 14. H 1 cm 02780

Sachet de 4 bandes de 25 cm de même coloris 01 à 04, 06 à 08 et 14. H 4,6 cm 02790



Aimants

Réf.

Boîte de 6 aimants rectangulaires 25x12 mm. 22225

Sachet de 5 plots de 45 mm, coloris 01 à 04 et 14 22245

Sachet de 12 plots de 30 mm, coloris 01 à 04 et 14 22230

Sachet de 12 plots de 20 mm, coloris 01 à 04 et 14 22220

Sachet de 20 plots de 10 mm, coloris 01 à 04 et 14 22210



Bombe de nettoyage

Réf.
22250



Kit de départ

Réf.
22115

4 marqueurs (noir, bleu, rouge, vert), 1 brosse d'effaçage magnétique, 10 recharges en feutre pour brosse, 1 bombe de nettoyage 250 ml, 6 aimants.



Gouttière adhésive transparente - HxL 1x88 cm

Réf.
02745



Brosse d'effaçage magnétique pour feutres

Réf.
22116
22117

Recharge (lot de 10)



Brosse d'effaçage magnétique pour craies


Réf.
22156



Pince universelle support de recharge papier adaptable, fixation murale ou magnétique, profilé anodisé monté sur ressorts, 3 crochets coulissants.

Réf.
22121
22120

A visser
Magnétique



GRIP/DOC

support de présentation. Positionnement de documents ultra rapide. Fixation adhésive.

	Réf.
L 31 cm	22125
L 58 cm	22126
L 88 cm	22127
L 118 cm	22128



Patère magnétique (lot de 5)	HxL	Charge en kg (estimation)	Réf.
	7.6x3.5	3	22270
	10.6x3.5	4	22271
	13.7x3.5	6	22272




(1)



(2)

**Boîte de 100 craies enrobées
naturelles écologiques**

	Réf.
Très longue durée blanche (1)	34901
Très longue durée couleurs (2)	34902




Kit outils de traçage magnétiques

	Réf.
1 rapporteur 180°, 1 règle 1 m démontable, 1 équerre 60° en plastique incassable jaune avec poignée noire amovible.	34900




Accessoires magnétiques	Réf.
Aimant de fixation pour cloison métallique 6x6 cm	22248



Planning tableau blanc

Journalier, semainier ou annuel, ce tableau effaçable à sec vous servira au quotidien. H 58 x L 97 cm. Surface émaillée magnétique, cadre alu anodisé.

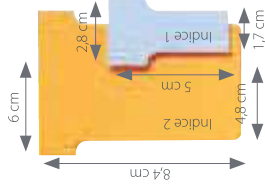
	HxL (en cm)	Réf. Version FR	Réf. Version NL	Réf. Version EN
Planning journalier (1) (7 jours, 24 heures, case H2xL11,5 cm)	60x90	35001	35004	35007
Planning semainier (2) (7 jours, 5 semaines, 5 cases/jour H2xL11,5 cm)	60x90	35002	35005	35008
Planning annuel (3) (12 mois, 31 jours, case H4xL2,5 cm)	60x90	35000	35003	35006



Feutres

Réf.
22101

Pochette de 4 feutres
non-permanents, pointe 1mm.
Couleurs assorties
(noir, bleu, rouge, vert)



Coloris à préciser avec votre référence

- 01 blanc
- 02 jaune
- 03 rouge
- 04 vert
- 05 bleu
- 08 orange
- 09 rose
- 10 violet
- 11 gris
- 12 marron

Planning Transcard
sur mesure :
nous consulter

Transcard

	Réf.
Le paquet de 100 fiches (précisez le coloris) - indice 1 - 3,8 cm	10100
Le paquet de 100 fiches (précisez le coloris) - indice 2 - 7 cm	10200





Planning hebdomadaire 5 colonnes

	Réf.
5 colonnes de 27 fentes	10730
Capacité 135 fiches T indice 2	
Livré avec 5 paquets de 100 fiches indice 2	
Dimensions : H 58 x L 35 cm	


Calendrier et planning perpétuels

	Réf.
Planning annuel perpétuel (fond métallique - encadrement alu anodisé) - HxL (en cm) 68x112 (4)	03200
Pochette d'accessoires (1 feutre, 4 sachets de 8 rubans magnétiques 5 mm assortis)	03400
Planning annuel des congés, 32 personnes / 12 mois (1 planning des congés) - HxL (en cm) 60x101 (5)	02650
Pochette d'accessoires (1 feutre, 4 sachets de 8 rubans magnétiques 5 mm assortis)	02651




Planning semainier (1)	Réf.
8 colonnes de 27 fentes dont 1 colonne index Capacité 189 fiches T indice 2 et 27 fiches indice 1 Livré avec 7 paquets de 100 fiches indice 2, 1 paquet de 100 fiches indice 1 et jeu de jours Dimensions : H 57 x L 52 cm	10700

Planning annuel (2)	Réf.
13 colonnes de 39 fentes dont 1 colonne index Capacité 468 fiches T indice 2 et 39 fiches indice 1 Livré avec 12 paquets de 100 fiches indice 2, 1 paquet de 100 fiches indice 1 et un jeu de mois Dimensions : H 78 x L 87 cm	10720



Planning annuel grande capacité (4)	Réf.
13 colonnes de 51 fentes dont 1 colonne index Capacité 612 fiches T indice 2 et 51 fiches indice 1 Livré avec 12 paquets de 100 fiches indice 2 et 1 paquet de 100 fiches indice 1 Dimensions : H 96 x L 87 cm	10750



Planning multi-usages 10 colonnes (3)	Réf.
10 colonnes de 51 fentes Capacité 510 fiches T indice 2 Livré avec 10 paquets de 100 fiches indice 2 Dimensions : H 96 x L 70 cm	10740



Planning mensuel (5)	Réf.
32 colonnes de 27 fentes dont 1 colonne index Capacité 864 fiches T indice 1 Livré avec 10 paquets de 100 fiches indice 1 et jeu de jours Dimensions : H 57 x L 121 cm	10710



Ecran portable : garantie 3 ans

Portable et élégant il est le partenaire de vos projections.

Hauteur réglable grâce à une potence télescopique avec correction de parallaxe.


	Réf.
120x160 cm	15774
135x180 cm	15775



Ecran mobile sur roulettes : garantie 3 ans

L'écran le plus rapide à ouvrir du marché. Facile à déplacer grâce à ses larges roulettes situées à chaque extrémité et ses deux poignées ergonomiques. Mécanisme d'ouverture à pantographe. Il est protégé par un élégant carter en aluminium laqué noir.

	Réf.
120x160 cm	15776
135x180 cm	15777
150x200 cm	15778



Ecran trépied : garantie 1 an

Toile blanc mat anti reflets. Réglable en hauteur et repliable pour rangement et transport faciles.


Réf.
15532
15533



Ecran trépied : garantie 3 ans

Toujours à votre disposition, il vous suivra partout. Livré avec une potence inclinable de 30 cm, classé au feu M1, trépied sans angle vif.

Réf.
15760
15761
15762



Écran manuel M1: garantie 3 ans

Avec dispositif d'arrêt toute hauteur (tous les 10 cm environ). Toile classée au feu M1 : blanc mat. Fixations mixtes, murales ou plafond intégrées aux extrémités de l'écran.

Écran manuel M1	Réf.
135x180 cm	15475
150x150 cm	15752
150x200 cm	15755
180x180 cm	15753
200x200 cm	15754
Paire de pattes d'écartement 5x10cm	15745



Écran manuel

Avec dispositif d'arrêt toute hauteur (tous les 10 cm environ). Toile: blanc mat. Fixations mixtes, murales ou plafond intégrées aux extrémités de l'écran.

Écran manuel	Réf.
150x150	15580
180x180	15581
150x200	15582

Ecran modèle électrique : garantie 3 ans

Ecran modèle électrique : garantie 3 ans

Ecran très fonctionnel, ultra compact et simple à intégrer grâce à son carter de section carrée 10x10 cm en acier laqué blanc. La barre de lestage triangulaire s'intègre parfaitement au carter lorsque l'écran est enroulé. Aucune visserie n'est apparente une fois l'écran installé.

Toile classée au feu M1 : blanc mat. Possibilité de fixation au mur ou au plafond.

Livré avec un interrupteur de commande 3 positions : haut, bas et stop.



Surface de projection HxL cm

	Réf.
125x200 cm	15551
135x180 cm	15528
150x200 cm	15529
150x240 cm	15552
180x180 cm	15525
180x240 cm	15530
187x300 cm	15553
200x200 cm	15526
225x300 cm	15534
240x240 cm	15527



(1)



(2)



(3)

Accessoires

	Réf.
Paire de pattes d'écartement de 10 cm	15531
Télécommande radio (1 et 2)	15524
Pointeur laser LP 160 (3)	15982

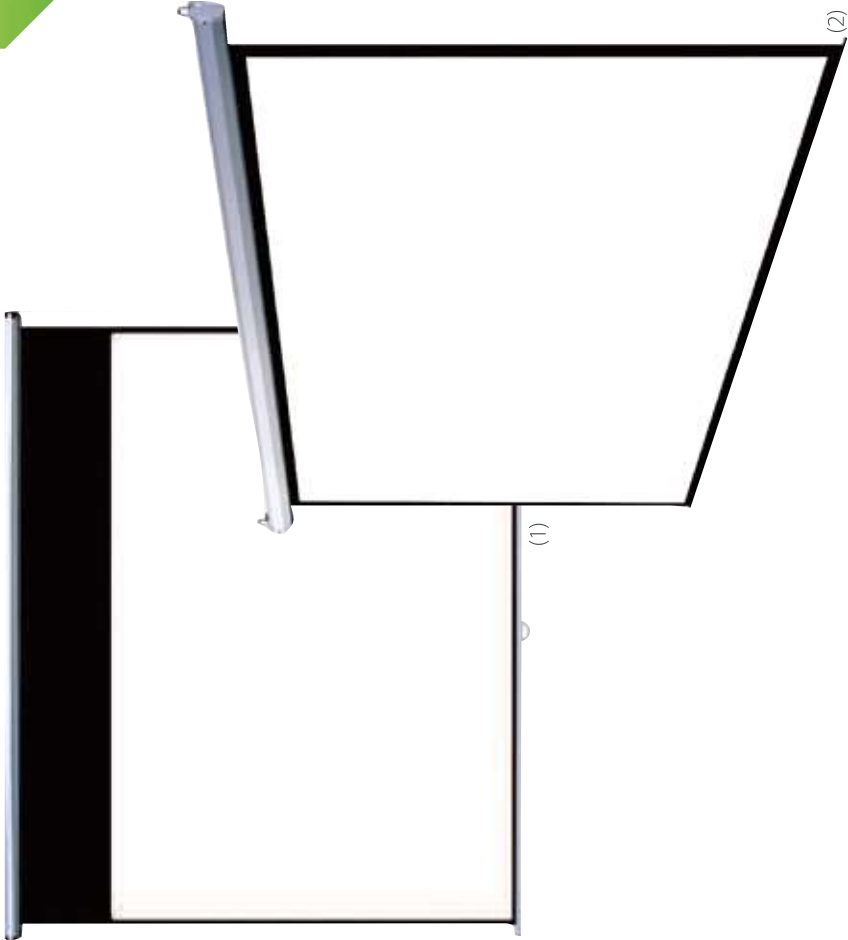


Sous-face d'intégration pour faux plafond

	Réf.
Pour écran électrique 180x180 de la ref 15525	15544
Pour écran électrique 200x200 de la ref 15526	15545
Pour écran électrique 240x240 de la ref 15527	15546

Écran motorisé M1


Cette gamme d'écran est garantie 1 an. Toile M1 : blanc mat avec bordures noires. Télécommande incluse. Possibilité de fixation au mur ou au plafond.



Écran électrique	Réf.
127,5x170 cm (1)	15521
157,5x210 cm	15522
172,5x230 cm	15523
180x180 cm (2)	15518
200x200 cm	15519
240x240 cm	15520



Tableau émaillé blanc semi-mat
Adapté à la projection et à l'écriture.
Nous consulter




Écran motorisé
Toile : blanc mat avec bordures noires.
Télécommande incluse. Possibilité de fixation au mur ou au plafond.

Écran motorisé	Réf.
135x180	15590
150x200	15591
180x240	15592

Potence pour vidéoprojecteur

	Réf.
21 cm (1)	15381
Réglable de 61 à 93 cm (2)	15383





Pupitre de conférence Oratio

Réf.

15256

Pupitre en acier et aluminium réglable en hauteur manuellement (85 à 110 cm). Possibilité de passage de câble dans le pied pour intégrer à des emplacements prévus un micro, un éclairage, une connexion USB... (non livrés).
Tablette avec porte-gobelet.



Table de rétroprojection mobile

Réf.

Table de rétroprojection à colonne (1)

15252

Table de projection inclinable (2)

15253

Tableau d'affichage Liège

Allie la qualité à l'écologie !

Bénéficiez d'un tableau d'affichage durable dans le temps tout en effectuant un acte citoyen. Les éléments naturels qui composent ce tableau sont issus de forêts gérées durablement. Cadre en alu anodisé et fond en liège aggloméré ou décoratif.

Suspension dans les deux sens.



(1)

Encadrement
alu laqué rouge
ou bleu :
nous consulter



(2)



(3)

Tableau bivalent

Double fonction : tableau laqué blanc et panneau liège pour écriture et affichage simultanés. Encadrement en alu anodisé. Livré avec chevilles et vis.

HxL (hors tout)	Réf. Tableau liège aggloméré cadre alu (1)	Réf. Tableau liège aggloméré cadre PVC	Réf. Tableau liège décoratif cadre alu (2)	Réf. Tableau bivalent cadre alu anodisé (3)
45x60 cm	16050	16020	16051	16078
60x90 cm	16052	16022	16053	16075
90x120 cm	16054	16024	16055	16076
90x150 cm				16077
90x180 cm	16062		16063	
120x150 cm	16056		16057	
120x200 cm	16058			



Tableau Post-it®

Le tableau Post-it® vous permet de repositionner vos documents sans les abîmer.

Ne nécessite ni épingles ni aimants.

Encadrement alu anodisé. Suspension dans les 2 sens.

HxL (hors tout)	Réf. Brun	Réf. Bleu	Réf. Navy blue
45x60 cm	16090	16097	16093
60x90 cm	16091	16098	16094
90x120 cm	16092	16099	16095




Tableau feutrine

Permet l'affichage par épingles, fond étudié pour un punaisage intensif.

Encadrement alu anodisé. Suspension dans les 2 sens.

HxL (hors tout)	Réf. Gris	Réf. Rouge	Réf. Bleu
45x60 cm	16100	16103	16109
60x90 cm	16101	16104	16110
90x120 cm	16102	16105	16111




Tableau liège pivotant (Consoles et tableaux vendus séparément)

Pour affichage et consultation de tous vos documents !

Fixer vos panneaux recto-verso sur une console murale simple pivotement (6 panneaux max.) ou double pivotement (8 tableaux max.).

Tableaux avec encadrement alu anodisé.

Console	Réf.
Console à simple pivotement	16197
Console double pivotement H 90	16198
Console double pivotement H 120	16199

Tableau liège recto-verso pivotant (HxL hors tout)	Réf.
90x60 cm	16115
90x90 cm	16125
120x90 cm	16135



Tableau liège sur piétement double chromé

Tableau liège aggloméré recto-verso, encadrement alu anodisé, monté sur piétement double acier chromé H 195 x P55 cm.

Tableau HxL (hors tout)	Réf.
90x120 cm	16906
90x180 cm	16907
120x90 cm	16899
120x150 cm	16908
Option roulette à frein Ø 50 mm	16905



Accessoires tableau liège

Boîte de 100 épingles assorties

Réf.
16909

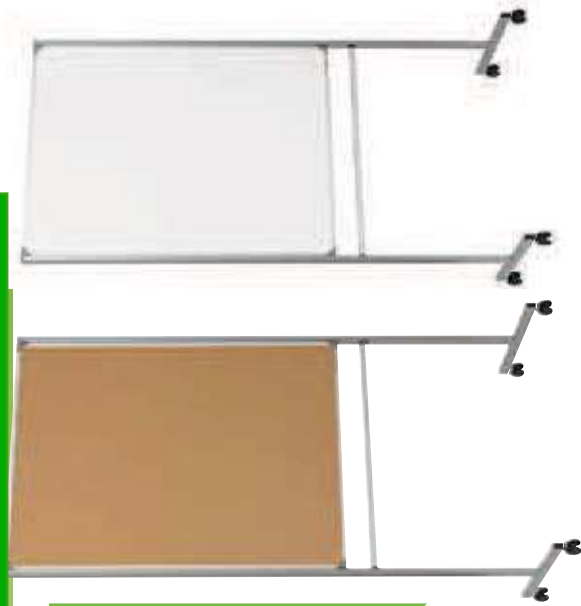


Tableau mobile recto/verso sur Piètement double laqué

Tableau mobile H195 x P50 cm.

Piètement en tube acier laqué, traverse en alu anodisé pour une plus grande rigidité et 4 roulettes à frein Ø 50 mm.

Version liège : pour l'affichage avec punaises.

Version laquée : pour affichage avec aimants ou écriture au feutre effaçable à sec. Livré avec un auget de 30 cm.

Version mixte : 1 face liège, 1 face laquée. Tableau double face encadrement alu anodisé.

HxL (hors tout)	Réf. Liège	Réf. Laqué	Réf. Mixte
90x120 cm	22501	22521	22541
90x180 cm	22511	22522	
120x90 cm	22510	22520	22540



Accessoires tableau liège

Boîte de 100 épingles assorties

Réf.

16909



Piètement simple chromé pour tableau

Hauteur 185 cm embase étoile (Ø 52 cm).

Pour tout tableau H90 x L60 cm (vendu sans tableau).


Réf.

16900

Piètement chromé

Option roulettes Ø 50 mm à frein

16904



Trépied

Réf.

21920

Réglable en hauteur, réalisé en tube d'acier, équipé de patins antidérapants pour tous types de sol.

Pour tableau H90xL120 cm max.

Cartes géographiques

Nos cartes existent en 3 versions :

Souple : Plastifiée souple.

Rigide : Plastifiée rigide, encadrement alu anodisé.

Magnétique : Plastifiée rigide, encadrement alu anodisé, magnétique. Surface permettant l'utilisation de feutres effaçables à sec ou à l'eau.



MICHELIN n° 106 Routière. 101x133 cm. Environs de

Paris(Limites Senlis, Meaux, Fontainebleau, Chartes, Vernon).

Réf.

Souple

18440

Rigide

18442

Magnétique

18443

DE ROUCK Belgique administrative - 82x107 cm.

Ech. 1/300 000

Réf.

Souple

18650

Rigide

18652

Magnétique

18653



MICHELIN n° 989 routière - 100x112 cm. Ech. 1/1 000 000

Réf.

Souple

18100

Rigide

18102

Magnétique

18103



DE ROUCK Belgique routière - 89x122 cm

Réf.

Souple

18640

Rigide

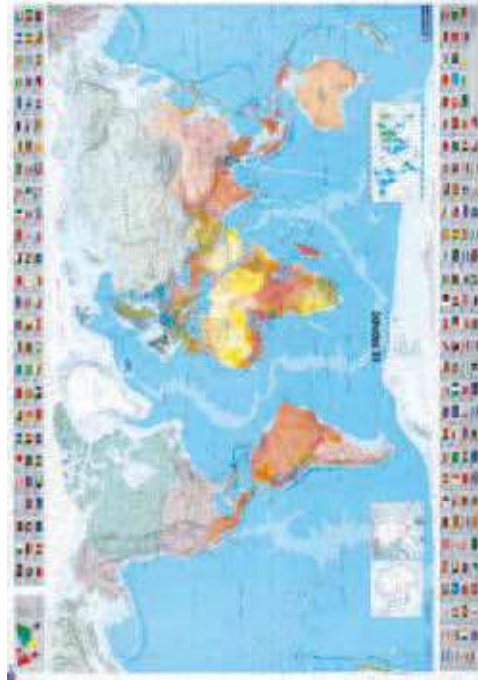
18642

Magnétique

18643



MICHELIN Europe Politique 100x122 cm. Ech. 1/430 000		
Souple		Réf. 18230
Rigide		18232
Magnétique		18233



MICHELIN N°902 Monde 100x144 cm. Ech. 1/28 500 000		
Souple		Réf. 18250
Rigide		18252
Magnétique		18253



MAPS Monde - 120x200 cm. Ech. 1/20 000 000		
Souple		Réf. 18340
Rigide		18342
Magnétique		18343



Aimants		
Boîte de 6 aimants rectangulaires 25x12 mm.		Réf. 22225
Sachet de 12 plots de 30 mm, coloris 01 à 04 et 14.		22230
Sachet de 12 plots de 20 mm, coloris 01 à 04 et 14.		22220
Sachet de 20 plots de 10 mm, coloris 01 à 04 et 14.		22210

Système d'affichage sur câble

Les documents à présenter sont placés dans une feuille de plexi pliée et verrouillée par 4 pinces en acier chromé.

Les pinces se fixent le long de deux câbles tenus par deux accroches, du sol au plafond, et se tendent soit par réglage des accroches, soit par contrepooids. Le coffret est composé de deux câbles de 3 m de long, de 3 ou 4 porte-visuels, de leurs pinces et du système d'accroche. Vous pouvez rajouter ensuite des porte-visuels seuls.

	3 visuels		4 visuels	
	Réf. Standard	Réf. Contrepooids	Réf. Standard	Réf. Contrepooids
A4 portrait	28862	28870	28872	28874
A4 paysage	28863	28871	28873	28875
A3 portrait	28890	28892	28894	28896
A3 paysage	28891	28893	28895	28897

Le porte-visuel supplémentaire avec 4 pinces

	Réf.
A4 portrait	28866
A4 paysage	28867
A3 portrait	28865
A3 paysage	28864



Version portrait



Version paysage





Cadre alu pour exposition

Décorez votre espace !

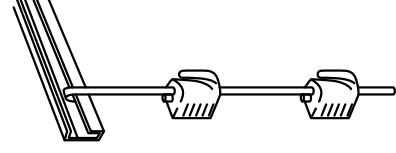
Profils de 19mm. Verre organique 1 face antireflets, 1 face brillante, traité anti UV.

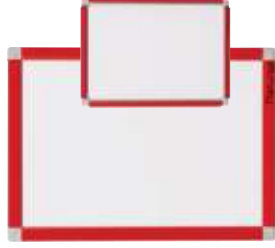
HxL (hors tout)	Réf. Noir RAL 9005	Réf. Bleu RAL 5003	Réf. Gris RAL 7031	Réf. Rouge RAL 3004	Réf. Blanc RAL 9010	Réf. Alu ANODISÉ	Réf. Taupe RAL 7006	Réf. Prune RAL 4007
21x29,7 cm	17610	17612	17613	17611	17614	17615	17450	17460
30x40 cm	17501	17502	17503	17504	17506	17472	17451	17461
40x50 cm	17511	17512	17513	17514	17516	17473	17452	17462
50x70 cm	17521	17522	17523	17524	17526	17474	17453	17463
60x80 cm	17531	17532	17533	17534	17536	17475	17454	17464
70x100 cm	17541	17542	17543	17544	17546	17476	17455	17465

Rail cimaise

Système permettant de ne pas perforer le milieu des murs.
Assure une présentation chic avec de multiples variantes d'exposition.

	Réf.
Kit cimaise (rail 2 m, 3 tiges, 6 crochets)	17550
Le rail blanc 2m	17551
Lot de 3 tiges acier 1,5m	17552
Sachet de 6 crochets	17553





Cadre Castor pour intérieur

Clip-Clap ! Cadre en aluminium avec des coins arrondis gris. Changez facilement et rapidement vos documents grâce à son ouverture par les profils.

Possibilité de le mettre sur un piétement chromé ou sur un chevalet-stop-trottoir.

HxL ouvert (en cm)	Réf.		
	Alu ANODISÉ	Bleu RAL5010	Rouge RAL3020
A4 34x25	16979	16993	16986
A3 46x34	16980	16994	16987
A2 64x46	16981	16995	16988
A1 88x64	16982	16996	16989
A0 123x88	16983	16997	16990
80x60	16984	16998	16991
120x80	16985	16999	16992

Castor sur pied pour intérieur

Cadre Castor monté sur un Piétement simple chromé et embase acier laqué noir.
Hauteur totale 120 cm.


Réf.	
17604	Castor A4 vertical sur poteau (1)
17620	Castor A3 horizontal sur poteau



Chevalet Castor pour intérieur ou extérieur (non étanche)

Chevalet d'affichage double équipé de 2 cadres Castor en alu anodisé. Grande stabilité grâce à 2 compas de maintien. Pliable pour le transport.

HxL	Réf.
A1 (84,1x59,4 cm utile)	17630
A0 (118,9x84,1 cm utile)	17631



Cloison modulable

Grande stabilité !

Différents panneaux recto-verso ou grilles à assembler selon vos besoins.

Poteaux en acier chromé H 190 et embase ronde Ø 34 cm en acier laqué pour apporter une stabilité accrue. Idéal pour un point qualité ou un affichage d'informations importantes.

Panneau : H180xL120 cm. Demi-panneau : H85xL120 cm.

Réf.

16221

Poteau H 190cm - Base Ø 34 cm

	Réf. Panneau	Réf. Demi-panneau
Grille	16222	16223
Laqué blanc	16224	16225
Laqué blanc avec marquage (H200 x L120 cm)	16219	
Liège	16228	16229
Bérénice	16232	
Privacy (acoustique)	sur demande	sur demande

Accessoires

Réf.

Tablette en plexi, maxi 1,5 kg - HxL 34,5x24 cm

16180

Visuel A4 horizontal en plexi à crocheter

16182

Visuel A4 vertical en plexi à crocheter

16184



Porte-brochures Grafias (1)

Pour un stockage mural de vos documents à distribuer ou à classer. Façades assorties au fond. Coque et tablettes en PVC expansé. Epaisseur utile 1,5 cm.

Format	HxL (en cm)	Réf. Rouge RAL 3020	Réf. Gris RAL 7004	Réf. Bleu RAL 5005	Réf. Blanc BLANC
6xA4	102x27	28130	28132	28131	28133
3xA4	58x27	28140	28142	28141	28143

Porte-brochures Shaula (2)

Pour un stockage mural de vos documents à distribuer ou à classer. Façades transparentes en plexi pour une bonne lisibilité des documents. Coque en PVC expansé. Epaisseur utile 1,5 cm.

Format	HxL (en cm)	Réf. Rouge RAL 3020	Réf. Gris RAL 7004	Réf. Bleu RAL 5005	Réf. Vert RAL 6029
4xA3	103x34,5	28105	28106	28108	28109
6xA4	102x27	28075	28076	28078	28079
6xA5	87,5x21	28085	28086	28088	28089
6x1/3 A4	87x16	28095	28096	28098	28099




Porte-brochures Nath

Gamme de porte-brochures muraux. Coque en PVC expansé et tablettes en plexi. Epaisseur utile 1,5 cm.

Format	HxL (en cm)	Réf. Noir 28124	Réf. Gris 28123	Réf. Blanc 28127
3xA4	50,5 x 23,7	28124	28123	28127
4xA4	58,5 x 23,7	28181	28180	28182
5xA5	75 x 17,7	28186	28185	28187
5x1/3 A4	75 x 12,7	28191	28190	28192





Porte-visuel A4 (la paire)

Le document se glisse par le côté supérieur, fixation adhésive.

Format	Réf.
A4	28760



Porte visuel PVC antireflet

Pincez vos documents entre les 2 replis et fixez-le grâce aux bandes adhésives ou magnétiques.

Lot de 10	Formule adhésive				Formule magnétique	
	Réf. Vertical	Réf. Horizontal	Réf. Vertical	Réf. Horizontal	Réf. Vertical	Réf. Horizontal
A3	31434	31439	31444	31449	31444	31449
A4	31433	31438	31443	31448	31443	31448
A5	31432	31437	31442	31447	31442	31447
A6	31431	31436	31441	31446	31441	31446
A7	31430	31435	31440	31445	31440	31445



Porte-affiches à ventouse

Votre document est tenu entre 2 feuilles plexi, fixation par 4 ventouses.


Format	Réf.
Pour affiche 60x40 cm	28080



Porte-affiches à ventouse

Porte-information à ventouses en feuille de PET pliée, fixation par 2 ventouses.

Format	Réf.
A4 Vertical	28081
A4 Horizontal	28082
A3 Vertical	28083
A3 Horizontal	28084



Porte-nom Where2Go

2 plaques de plexi de 3mm pour insérer votre document avec profil alu anodisé de 5 cm

HxL du plexi	Réf.
5,25x14,9 cm	36507
7,5x21 cm	36504
7,5x10,5 cm	36505

Gamme complète de supports à poser ou muraux

Pour mettre en valeur vos documents, prospectus ou publications. Ils sont vendus à la paire.
Réalisés en acrylique ou en polystyrène de 1,5 à 3 mm pour répondre aux exigences d'utilisation.




Porte-nom Acrylique 1,5 mm	Réf.
DemiA6 paysage - 5,25x14,9 cm	26005
DemiA5 paysage - 5,25x21 cm	26006
DemiA4 paysage - 10,5x 29,7 cm	26007



Présentoir incliné à poser avec réserve (la paire)

	Réf.
A4 paysage avec réserve 1/3 A4	26050
A4 paysage avec réserve A5	26051
A4 portrait avec réserve 1/3 A4	26055
A4 portrait avec réserve A5	26056



Présentoir incliné (la paire) Acrylique 2 mm

	Réf.
A6 paysage	26040
A5 paysage	26041
A4 paysage	26042
A3 paysage	26043
1/3 A4 portrait	26045
A6 portrait	26049
A5 portrait	26046
A4 portrait	26047
A3 portrait	26048

Gamme complète de supports à poser ou muraux

Pour mettre en valeur vos documents, prospectus ou publications. Ils sont vendus à la paire. Réalisés en acrylique ou en polystyrène, de 1,5 à 3 mm pour répondre aux exigences d'utilisation.



Porte cartes de visite (la paire)

Acrylique 1,5 mm, pour carte jusqu'à 9 cm en format paysage et 5,5 cm en format portrait.

Format	Réf.
Paysage	26010
Portrait	26011




Présentoir à suspendre avec réserve (la paire) Polystyrène 2 mm

	Réf.
1/3 A4 portrait	26100
A5 portrait	26101
A4 portrait	26102



Présentoir à suspendre avec réserve (la paire)

Polystyrène 2 mm	Réf.
1/3 A4 portrait	26105
A5 portrait	26106
A4 portrait	26107



Présentoir en T (la paire) Acrylique 2 mm

	Réf.
A5 paysage	26020
A4 paysage	26021
1/3 A4 portrait	26025
A5 portrait	26026
A4 portrait	26027

Gamme complète de supports à poser ou muraux

pour mettre en valeur vos documents, prospectus ou publications.
Ils sont vendus à la paire. Réalisés en acrylique ou en polystyrène, de 1,5 à 3 mm pour répondre aux exigences d'utilisation.



Présentoir à poser avec réserve (la paire)	Acrylique 2 mm	Réf.
1/3 A4		26060
A5		26061
A4		26062



Présentoir multi cases à poser (la paire)	Polystyrène 2 mm	Réf.
4x1/3 A4		26070
6x1/3 A4		26071
4xA5		26072
3xA4		26073



Porte-documentation Gredi (la paire)

Affichez vos documents verticalement avec ces présentoirs à poser.
En ABS et PET.

Format	Réf. Gris	Réf. Rouge
A5	28419	28420
A4	28417	28418
A3	28415	28416




(1)



(2)

Urne transparente

Urne en PET transparent (1)	HxLxP	Réf.
Urne en plexi avec fermeture clé et affichage (2)	43,5x23x25 cm	28952
Urne en plexi avec fermeture clé, sans affichage	46x30x22 cm	28951
Urne en plexi avec fermeture clé, sans affichage	24x30x22 cm	28954



Porte-documentation Premium

	Réf. A4	Réf. A5
Plot central (1)	28982	28983
Incliné avec tiges (2)	28984	28985
Plot latéral (3)	28980	28981
Aimanté (4)	28986	28987



Porte-documentation Skat (la paire)

Présentez vos documents et agrémentez vos espaces avec ces présentoirs colorés.
En ABS et PET.

Format	Réf. Gris	Réf. Rouge
1/3 A4	28414	28413
A4	28412	28411



Présentoir Réda

Discretion pour ce présentoir de documents aux montants transparents en plexi. Structure en acier galvanisé. Tablettes en plastique bi-matière noir et translucide, rebords antidérapants. Epaisseur utile 3,5 cm.

Format	HxLxP	Réf.
3xA4	102x24x38 cm	28055
6xA4	102x47x38 cm	28056
Avec roulettes à freins et tablette		28056RL
9xA4	102x77x38 cm	28057
Avec roulettes à freins et tablette		28057RL



Présentoir Zigzag

Un support original en plexi translucide pour présenter vos brochures. Montants et base ép. 6 mm, tablettes ép. 4 mm. Patins antidérapants sous la base. Epaisseur utile 3 cm.

Format	H	Réf.
4xA4	100 cm	32600
5xA4	150 cm	32601



(1)



(2)



(3)

Présentoir Astérior

Montants en PLAY-TEC, structure en acier galvanisé. Tablettes en plastique, profondeur 3,5 cm, bi-matière noire et translucide, rebords antidérapants. Multipliez les capacités de votre Astérior en les doublant ou les triplant.

Format	HxLxP	Réf.
6xA4	96x50x59 cm	32351
8xA4 (1)	160x50x56 cm	32360
16xA4 (2)	160x95x56 cm	32362
Double 32xA4 (3)	160x190x56 cm	32370
Triple 48xA4	160x285x56 cm	32371



Présentoir Nekhar

Avec ses montants en alu et ses pieds en acier laqué, ce présentoir se décline en plusieurs configurations : simple ou double-face. Existe avec des tablettes noires ou translucides dépolies. Option : roulettes à frein.

	Tablettes noires		Tablettes dépolies	
	HxL	Réf.	Réf.	
5xA4 (simple face)	185x38x59 cm	28046	28066	
10xA4 (double face)	185x38x59 cm	28047	28067	
12xA4 (simple face)	145x66x59 cm	28041	28061	
24xA4 (double face)	145x66x59 cm	28042	28062	
16xA4 (simple face)	165x88x59 cm	28044	28064	
32xA4 (double face)	165x88x59 cm	28045	28065	
Option 4 roulettes Ø 50 mm à frein			28052	



Découvrez
ce produit en vidéo
sur la chaîne Planorga



Signalétique ligne Where2Go (Pose sur support lisse)


Née de l'alliance entre aluminium et plexi. Support moderne et esthétique, 2 plexis de 3mm pour insérer votre document entre les deux plaques ou 1 plexi de 6mm pour un marquage adhésif, saura guider vos visiteurs dans vos locaux. Produit 3 en 1 : fixation murale, drapeau ou à poser.

Plaque pour document

	Longueur du profil	Réf. 2 plexi de 3 mm	Réf. 1 plexi de 6 mm
A6	6 cm	36501	36511
A5	10 cm	36502	36512
A4	10 cm	36503	36513
HxL 5,25x14,9 cm	6 cm	36507	36517
HxL 7,5x21 cm	10 cm	36504	36514
HxL 7,5x10,5 cm	6 cm	36505	36515
HxL 10,5x10,5 cm	6 cm	36500	36510
HxL 21x21 cm	10 cm	36520	36530

Totem mural HxL (hors tout)

	Longueur du profil	Réf. 1 plexi de 6 mm
42x30 cm	4x10 cm	36600
60x50 cm	4x10 cm	36610
150x50 cm	4x10 cm	36620



Plexi mural (Pose sur support lisse)

Insérez votre document entre 2 plaques de plexi. Fixation au mur par vis grâce aux 4 cylindres en aluminium.

Pour document

	Réf.
A5	26205
A4	26204
A3	26203



Signalétique ligne Sargas (Pose sur support lisse)

Personnalisez vos signalétiques de porte à volonté. Avec son design élégant et coloré, simple à fixer par adhésif, ce boîtier portera votre carte de visite ou un format à imprimer vous-même. En polystyrène. Dimensions utiles : 5,5 x 9 cm, épaisseur : 0,9 cm.

Réf. Noir	Réf. Orange	Réf. Prune
RAL 9005	RAL 2004	RAL 4007

Porte nom (par lot de 5)

33010	33011	33012
-------	-------	-------



(1)



(2)



(3)



(4)



Bandeau :
sur demande

Possibilité de marquage en braille.
Nous consulter.

Signalétique ligne Pyxis (Pose sur support lisse)

Avec son profil en aluminium et ses embouts de couleur, personnalisez votre signalétique selon vos services. Son profilé est monobloc en alu anodisé, les embouts en polyamide. Le document est protégé par une feuille PVC antireflets. Fixation par adhésif double face.

Format	HxL (en cm)	Réf. Gris	Réf. Bleu	Réf. Orange	Réf. Violet	Réf. Rouge	Réf. Vert
		RAL 7016	RAL 5005	RAL 2000	RAL 4001	RAL 3031	RAL 6011
Porte-nom (lot de 5) (1)	6x10	33431	33432	33430	33434	33435	33433
Grand porte nom (2)	12x10	33441	33442	33440	33444	33445	33443
Pour feuille A5 (3)	15x22	33407	33408	33406	33410	33411	33409
Pour feuille A4 (4)	30x22	33401	33402	33400	33404	33405	33403





Signalétique ligne Semafor

Un design haut de gamme ! Cette ligne vous permet d'équiper vos locaux de manière complète, rapide et fonctionnelle. Une platine en aluminium vient encadrer votre signalétique, vos documents sont protégés par une façade de protection en plexi antireflets.

	HxL (hors tout)	Réf.
Semafor S à suspendre double face,		
L'unité		
Pour doc 1/3 A4 (10,5x21) (1)	15x21,6 cm	33300
Pour doc 1/2 A4 (10,5x29,7) (1)	15x30,3 cm	33305
Semafor 10, l'unité		
Pour doc 1/3 A4 (10,5x21) (2)	15x21,6 cm	33310
Pour doc 1/2 A4 (10,5x29,7) (2)	15x30,3 cm	33311
Semafor D Double face, l'unité		
Pour doc 1/3 A4 (10,5x21) (3)	17x23,3 cm	33320
Semafor 3 *, par lot de 5		
Pour doc 3x12 cm (4)	3,25x12,4 cm	33331
Pour doc 3x3 cm (5)	3,25x3,4 cm	33332

* Pose sur support lisse



Signalétique ligne Sextan

Design, moderne et simple d'utilisation. Votre signalétique aura une visibilité accrue avec ce support en aluminium bombé (en PVC pour la version porte-nom). Vous glissez tout simplement vos documents derrière les façades de protection antireflets.


	Réf.
Totem recto/verso sur pied (H173cm)	
4xA3 (6)	33150
Plaque mural pour documents	
A3 (alu anodisé)	33200
A4 (alu anodisé) (7)	33100
A5 (alu anodisé) (8)	33205
Porte-nom lot de 5 (polypropylène) (9)*	33000
Plaque à poser pour documents	
A4 (alu anodisé)	33105
Porte-nom lot de 5 (polypropylène) (10)	33005

Découvrez

ce produit en vidéo
sur la chaîne Planorga



Pour configuration sur-mesure:
nous consulter



Poteaux multidirectionnels et option
bandeau : nous consulter



Signalétique ligne Follow Me

Bandeaux en aluminium laqués gris conçu pour l'intérieur et l'extérieur. Hauteur d'affichage par bandeau 5 cm.

Jonction des bandeaux par coulisement grâce aux rainures sur la partie haute du profil.

2 rainures pour mettre bord à bord la zone d'affichage de chaque bandeau ou les séparer.

Possibilité d'intégrer un plexi de 8 mm et un éclairage LED. Fixation murale, suspendue ou sur poteaux à sceller au sol.

	Longueur	Réf. Bandeau alu laqué gris	Réf. Bandeau alu avec LED pour intérieur	Réf. Bandeau alu avec LED pour extérieur	Réf. Plexi 8 mm
Bandeau	50 cm	36050	36050LEDI	36050LEDX	36310
Bandeau	70 cm	36070	36070LEDI	36070LEDX	36311
Bandeau	90 cm	36090	36090LEDI	36090LEDX	36312
Bandeau	110 cm	36110	36110LEDI	36110LEDX	36313

Kit de suspension

36360

Poteaux à sceller (la paire)

Nous consulter



Vitrine d'extérieur Antarès sur piétement

Vitrine simple ou double face sur Piétement. Etanchéité assurée par un joint élastomère avec circulation d'air (antibuée). Profil alu anodisé ou laqué avec des coins arrondis injectés gris. Piétement tube alu anodisé ou laqué de diamètre 50 mm. Scellement de 40 cm dans le sol.
Dans la version 9 feuilles (double face), porte battante en verre trempé 4 mm, serrure de sécurité 2 points d'ancrage.
Dans les versions 12, 18 et 24 feuilles (simple et double face), porte levante en plexi 4 mm assistée par vérins à gaz, 2 serrures de sécurité situées dans chaque angle inférieur.

Version simple face : fixation de la vitrine sur le Piétement par pattes (indémontable vitrine fermée). Les vitrines peuvent être combinées dos à dos.


Version double face : fixation de la vitrine sur le Piétement par boulons tête H (indémontable vitrine fermée).
Possibilité de serrures différentes : à préciser à la commande.

Capacité feuilles	HxL (hors tout)	Simple face			
		Réf. Sable	Réf. Gris	Réf. Rouge	Réf. Bleu
		RAL 1019	RAL 7005	RAL 3011	RAL 5000
12xA4	101x95 cm	29203	29209	29215	29221
18xA4	101x137 cm	29204	29210	29216	29222
24xA4	101x179 cm	29205	29211	29217	29223


Option bandeau avec ou sans marquage, nous consulter.



Disposition des feuilles à l'intérieur des vitrines.



Poteaux multidirectionnels
et option bandeau :
nous consulter






Double face

Capacité feuilles	HxL (hors tout)	Réf. Sable RAL 1019	Réf. Gris RAL 7005	Réf. Rouge RAL 3011	Réf. Bleu RAL 5000	Réf. Alu ANODISÉ
9xA4	101x74 cm	29802	29808	29814	29820	29826
12xA4	101x95 cm	29803	29809	29815	29821	29827
18xA4	101x137 cm	29804	29810	29816	29822	29828
24xA4	101x179 cm	29805	29811	29817	29823	29829

Option bandeau avec ou sans marquage, nous consulter.



Vitrine d'extérieur Altaïr (Piétement et vitrine vendus séparément)
Une grande vitrine !
Vitrine murale ou sur piétement (simple ou double)



Piétement

Piétement tube acier anticorrosion laqué gris 7004, diamètre 60mm.
Piétement simple : habillage en ABS anti-UV, bleu RAL 5008.


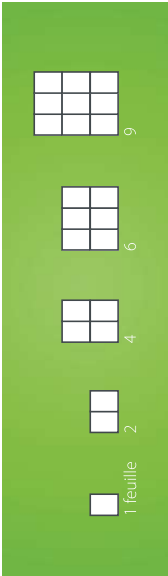
	Piétement double (1) Réf. H 210 cm hors sol	Piétement simple (2) Réf. H 294 cm hors sol
Pour 1 vitrine	16582	16580
Pour 2 vitrines dos à dos		16581

Vitrine Altaïr

Cadre alu laqué époxy gris RAL 7004 et fond métal laqué gris RAL 9002. Porte levante en verre trempé 4 mm assistée par vérins à gaz.
Étanchéité assurée par un joint élastomère avec circulation d'air (antibuée).
Fermeture par 2 serrures de sécurité.

	HxL (hors tout)	Réf. Murale ou pour Piétement double (1)	Réf. Pour Piétement simple à gauche (2)	Réf. Pour Piétement simple central	Réf. Pour Piétement simple à droite
16 A4	133x95 cm	16572	-	16570	-
16 A4 éclairée	133x95 cm	16573	-	16571	-
32 A4	133x180 cm	16578	16574	16583	16576
32 A4 éclairée	133x180 cm	16579	16575	16584	16577

Disposition des feuilles à l'intérieur des vitrines.



Vitrine d'extérieur Alcor

Epaisseur hors tout 33 mm, utile 16 mm, 100% étanche, conception antibuée, fond métal magnétique, ouvrant alu laqué, coins arrondis injectés gris, façade plexi 3 mm. Fixation invisible par les coins.
Possibilité de serrures différentes : à préciser à la commande.

Capacité Feuilles	HxL (hors tout)	Réf. Sable RAL 1019	Réf. Gris RAL 7005	Réf. Rouge RAL 3011	Réf. Bleu RAL 5000	Réf. Alu ANODISÉ
1xA4	35x26 cm	29400	29401	29402	29403	29418
2xA4	35x47 cm	29404	29405	29406	29407	29419
4xA4	65x47 cm	29412	29413	29414	29415	29420
50x65	55x70 cm	29408	29409	29410	29411	29421



Vitrine d'extérieur Alcyone

Vitrine extra plate épaisseur hors tout 33 mm, utile 15 mm. Étanchéité assurée par un joint élastomère avec circulation d'air (antibuée). Profil alu anodisé, coins arrondis injectés gris. Porte en verre de 4 mm encadré. Charnière amovible, facilitant la pose de la vitrine et la maintenance. Sa conception permet un changement de la porte sans démonter la vitrine en cas de bris de verre. Serrure 1 point. Fixation invisible par les 4 coins. Possibilité de serrures différentes : à préciser à la commande.

Capacité Feuilles	HxL (hors tout)	Réf. Fond métal
1xA4	39,5 x 31 cm	29701VF
2xA4	39,5 x 52 cm	29702VF
4xA4	69,5 x 52 cm	29704VF
6xA4	69,5 x 73 cm	29706VF
9xA4	99 x 73 cm	29709VF

Vitrine d'extérieur Antarès

Vitrine murale avec profil alu anodisé ou laqué avec des coins arrondis injectés gris.

Etanchéité assurée par un joint élastomère avec circulation d'air (antibuée). Epaisseur hors tout 44 mm, utile 24 mm.

Fixation invisible par les 4 coins.

Version porte battante : Verre trempé ou plexi 4 mm. 1 serrure de sécurité avec 2 points d'ancrage. Charnière toute hauteur.

Version porte levante : Plexi 4 mm. Ouverture de la porte assistée par 2 vérins à gaz, 2 serrures de sécurité situées dans chaque coin inférieur. Charnière toute longueur.

Possibilité de serrures différentes : à préciser à la commande.



Porte battante		Verre trempé								Plexi		
Capacité feuilles	HxL (hors tout)	Réf. Sable	Réf. Gris	Réf. Rouge	Réf. Bleu	Réf. Alu	Réf. Sable	Réf. Gris	Réf. Rouge	Réf. Bleu	Réf. Alu	
		RAL 1019	RAL 7005	RAL 3011	RAL 5000	ANODISÉ	RAL 1019	RAL 7005	RAL 3011	RAL 5000	ANODISÉ	
4xA4	71x53 cm	29100VF	29106VF	29112VF	29118VF	29124VF	29100PL	29106PL	29112PL	29118PL	29124PL	
6xA4	71x74 cm	29101VF	29107VF	29113VF	29119VF	29125VF	29101PL	29107PL	29113PL	29119PL	29125PL	
9xA4	101x74 cm	29102VF	29108VF	29114VF	29120VF	29126VF	29102PL	29108PL	29114PL	29120PL	29126PL	
12xA4	101x95 cm	29103VF	29109VF	29115VF	29121VF	29127VF	29103PL	29109PL	29115PL	29121PL	29127PL	

Porte levante plexi

Capacité Feuilles	HxL (hors tout)	Réf. Sable	Réf. Gris	Réf. Rouge	Réf. Bleu	Alu
		RAL 1019	RAL 7005	RAL 3011	RAL 5000	ANODISÉ
12xA4	101x95 cm	29141	29142	29143	29144	29145
15xA4	101x116 cm	29161	29162	29163	29164	29165
18xA4	101x137 cm	29104	29110	29116	29122	29128
21xA4	101x158 cm	29171	29172	29173	29174	29175
24xA4	101x179 cm	29105	29111	29117	29123	29129
Porte-affiche 120x80	132x92 cm	29131	29132	29133	29134	29135





Vitrine Antares éclairée

Vitrine d'affichage ép. hors tout 44 mm, cadre alu anodisé ou laqué, façade plexi 4 mm.

Eclairage par deux réglottes (haut et bas) à LED. Installation en intérieur ou en extérieur. Durée 40000 heures, basse tension 24 volts.

Connecteur et transformateur intégrés à l'intérieur de la vitrine.

Elle sera raccordée au réseau électrique par un professionnel. Possibilité de serrures différentes : à préciser à la commande.

Capacité Feuilles	HxL (hors tout)	Ref. Sable	Ref. Alu
		RAL 1019	ANODISÉ
4xA4	77x54 cm	29930	29934
6xA4	77x75 cm	29940	29944
9xA4	107x75 cm	29950	29954



Découvrez
ce produit en vidéo
sur la chaîne Planorga



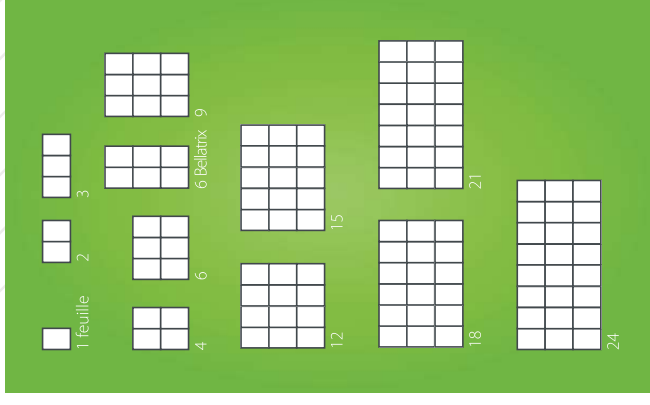
Vitrine Bellatrix


Vitrine en inox brossé éclairée par LED basse consommation aux couleurs de très haute qualité
Cette vitrine possède 5 programmes (stroboscopique, fade, flash, doux, constant), 16 couleurs et est livrée avec une télécommande. Possibilité de branchement sur secteur (5m de câble) et/ou autonome (8h) avec le pack de 2 batteries (option). Montée sur pied à roulettes pour une manutention aisée et pouvoir la déplacer aussi bien à l'intérieur qu'à l'extérieur.

Porte levante en verre trempé assistée de 2 vérins hydrauliques, serrure de sécurité.

Capacité Feuilles	Réf.
4xA4	29250
6xA4	29251
Pack 2 batteries	29255

Disposition des feuilles à l'intérieur des vitrines.





Cadre noir ou blanc,
fond disponible laqué blanc,
liège.



iVitrine

Vitrine à porte battante, notre nouvelle vitrine à l'élégance absolue. iVitrine est une vitrine d'intérieur. Elle a une structure réalisée en profil d'aluminium anodisé invisible avec des coins arrondis injectés en polymère renforcé. La façade est intégralement en polycarbonate sérigraphié en noir ou en blanc. iVitrine est équipée d'une serrure de sécurité à 2 points d'ancrage. La fixation par les 4 coins est invisible.

- > cadre invisible
- > fond magnétique, punaisable
- > fermeture 2 points
- > ouverture à 95°
- > ouverture à droite

Capacité feuilles	Dim. Ext.	Réf. Fond Métal	Réf. Fond Liège
4 x A4	730 x 530 x 44 mm	29650	29651
6 x A4	730 x 730 x 44 mm	29655	29656
9 x A4	730 x 1030 x 44 mm	29660	29661
12 x A4	1030 x 1030 x 44 mm	29665	29666



Vitrine d'intérieur Adhara

Épaisseur 20 mm, fermeture invisible par clé à 6 pans (fournie), cadre en alu anodisé, façade plexi 3 mm. Sans serrure.

Capacité Feuilles	HxL (hors tout)	Réf.
1xA4	32x23 cm	16230
2xA4	32x44 cm	16240
3xA4	32x65 cm	16242
4xA4	62x44 cm	16244



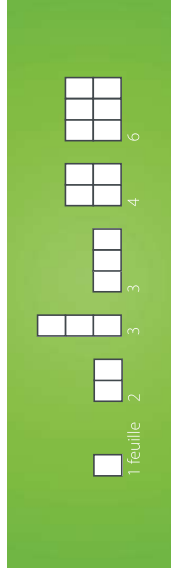
Vitrine d'intérieur Phoenix porte-noms

Vitrine fond métal avec glissières porte-noms.

Capacité calculée pour des étiquettes d'une longueur de 10 cm.

Réf.
Pour 20 étiquettes
29330
Pour 40 étiquettes
29331
Pour 80 étiquettes
29332

Disposition des feuilles à l'intérieur des vitrines.

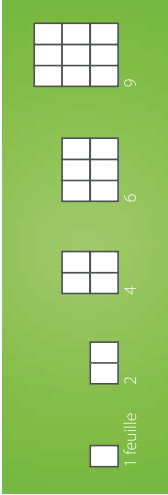


Vitrine d'intérieur Phoenix

Extra plate 27 mm hors tout, 11,8 mm utile, cadre alu anodisé, coins arrondis injectés gris, ouvrant plexi de 3 mm, serrure. Possibilité de serrures différentes : à préciser à la commande.

Capacité Feuilles	HxL (hors tout)	Réf. Fond métal	Réf. Fond liège
1xA4	34x26 cm	29300	29306
2xA4	34x47 cm	29301	29307
3xA4 horizontal	34x68 cm	29302	29308
3xA4 vertical	94x26 cm	29303	29309
4xA4	64x47 cm	29304	29310
6xA4 vertical	94x47 cm	29305	29311
6xA4 horizontal	64x68 cm	29313	29312
9xA4	94x68 cm	29315	29314

Disposition des feuilles à l'intérieur des vitrines.



Vitrine d'intérieur Etamin

Avec un style design épuré, des profils en alu anodisé, cette vitrine saura mettre en valeur vos documents.

Porte battante en verre trempé 4mm. Epaisseur hors tout 29mm, utile 9mm.

Fixation invisible par les 4 coins.

Possibilité de serrures différentes : à préciser à la commande.

Capacité Feuilles	HxL (hors tout)	Réf. Fond métal
4x4	73x55.5 cm	16683VF
6x4	73x76.5 cm	16685VF
9x4	103x76.5 cm	16687VF



Vitrine d'intérieur Alya

Extra plate hors tout 33 mm, utile 15 mm, avec profil alu anodisé et coins arrondis injectés gris. Porte en verre de 4 mm encadré. Charnière amovible, facilitant la pose de la vitrine et la maintenance. Sa conception permet un changement de porte sans démonter la vitrine en cas de bris de verre. Serrure 1 point. Fixation invisible par les 4 coins. Possibilité de serrures différentes : à préciser à la commande.

Capacité Feuilles	HxL (hors tout)	Réf. Fond métal	Réf. Fond liège
1x4	39,5x31 cm	29601	29620
2x4	39,5x52 cm	29602	29621
4x4	69,5x52 cm	29604	29614
6x4	69,5x73 cm	29606	29616
9x4	99x73 cm	29609	29619



Vitrine d'intérieur Grumium

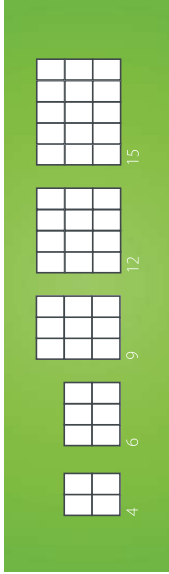
Sa silhouette avant-gardiste et son cadre en alu anodisé valorisent l'importance de vos informations, grâce à une structure très design. L'ouvrant est intégralement encadré par un profil aluminium gris RAL 7015 (verre 4 mm) et vient se visser sur la charnière du dormant. Fond tôle galvanisée. Epaisseur hors tout 35 mm, utile 20 mm.

Capacité Feuilles	HxL (hors tout)	Réf.
6x4	75x75 cm	16600
9x4	102x75 cm	16601





Disposition des feuilles à l'intérieur des vitrines.



Vitrine d'intérieur Aludra

Pour un affichage en toute sécurité ! Cette vitrine d'intérieur a un profil alu anodisé avec des coins arrondis injectés gris. Façade en verre trempé ou plexi 4 mm. Epaisseur hors tout 44 mm, utile 24 mm.

Version porte battante : Verre trempé ou plexi 4 mm. 1 serrure de sécurité avec 2 points d'ancrage. Charnière toute hauteur.

Version porte levante : Plexi 4 mm. Ouverture de la porte assistée par 2 vérins à gaz, 2 serrures de sécurité situées dans chaque angle inférieur. Charnière toute longueur.

Possibilité de serrures différentes : à préciser à la commande.

Vitrine d'intérieur Aludra

Capacité feuilles	HxL (hors tout)	Verre trempé		Plexi	
		Réf. Fond métal	Réf. Fond liège	Réf. Fond métal	Réf. Fond liège
4xA4	71x53 cm	29005VF	29000VF	29005PL	29000PL
6xA4	71x74 cm	29006VF	29001VF	29006PL	29001PL
9xA4	101x74 cm	29007VF	29002VF	29007PL	29002PL
12xA4	101x95 cm	29008VF	29003VF	29008PL	29003PL
15xA4 (porte levante)	101x116 cm	29009VF	29004VF	29009PL	29004PL



(1)



(2)

Réf.

29041

Vitrine pour 98 clés - H71xL74 cm (1)

29045

Porte-clés plastiques (par lot de 25) (2)

Uniquement compatible avec les vitrines à portes coulissantes et fond métal.



Réf.

16902

Piètement intérieur sur roulettes à frein Ø 7,5 cm (exclusivement sur fond métal)

16903

Piètement intérieur sur patins (exclusivement sur fond métal)

Compatible avec:

- Alya et Aludra jusque 9F
- Algol et Almach jusque 15F

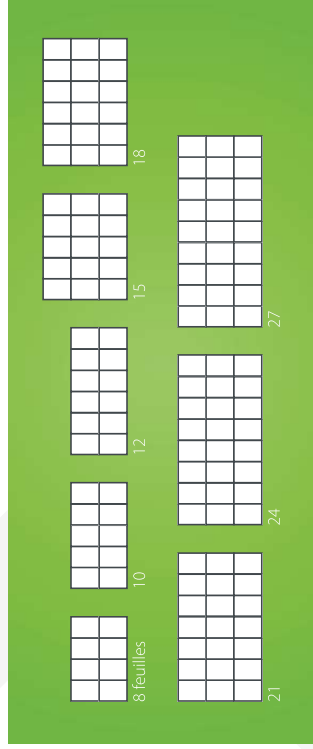
Piètement double laqué pour vitrine d'intérieur (vendus séparément)

Piètement en tube acier laqué, traverse en alu anodisé pour une plus grande rigidité et 4 roulettes à frein Ø 50 mm.
Adaptable aux vitrines portes coulissantes.

Réf.

22550


Disposition des feuilles à l'intérieur des vitrines.



Vitrine Almach

Une vitrine design !
Cadre en alu anodisé strié sur les côtés avec des coins translucides. Epaisseur hors tout 45 mm, utile 17 mm, glaces coulissantes en verre trempé épaisseur 4 mm sur roulements à billes. Sa serrure de sécurité à piston discrète laisse tout l'espace pour l'affichage de vos documents.
Option : piètement double (cf. p 65) pouvant recevoir une ou deux vitrines, éclairage.
Possibilité de serrures différentes : à préciser à la commande.

Capacité Feuilles	HxL (hors tout)	Réf. Fond métal	Réf. Fond liège
8xA4	66x90 cm	16870VF	16850VF
10xA4	66x111 cm	16871VF	16851VF
12xA4	66x132 cm	16872VF	16852VF
15xA4	96x111 cm	16873VF	16853VF
18xA4	96x132 cm	16874VF	16854VF
21xA4	96x153 cm	16876VF	16856VF
24xA4	96x174 cm	16877VF	16857VF
27xA4	96x195 cm	16875VF	16855VF



Vitrine d'intérieur Algol

Une grande capacité d'affichage !
Cadre alu anodisé avec coins arrondis injectés gris. Epaisseur hors tout 50 mm, utile 20 mm, glaces coulissantes en verre trempé épaisseur 4 mm sur roulements à billes. La serrure de sécurité à piston discrète permet une lisibilité de vos informations sans encombre. Fixation invisible par les 4 angles.
Option : piètement double (cf. p 65) pouvant recevoir une ou deux vitrines, éclairage.
Possibilité de serrures différentes : à préciser à la commande.

Capacité Feuilles	HxL (hors tout)	Réf. Fond métal	Réf. Fond liège
8xA4	68x92 cm	29010VF	29016VF
10xA4	68x113 cm	29011VF	29017VF
12xA4	68x134 cm	29012VF	29018VF
15xA4	98x113 cm	29013VF	29019VF
18xA4	98x134 cm	29014VF	29020VF
21xA4	98x155 cm	29022VF	29024VF
24xA4	98x176 cm	29023VF	29025VF
27xA4	98x197 cm	29015VF	29021VF



Phone Docking

Réunions interrompues par les sonneries intempestives, étudiants distraits par les sonneries et alertes de leur téléphones... Terminé grâce à notre Phone Docking.

Ce rangement mural permet de déposer une vingtaine de téléphones, le temps d'une réunion, d'une conférence....

Réalisé en matière synthétique colorée dans la masse, disponible dans plusieurs teintes.

- > Possibilité de personnalisation par sérigraphie*.
- > Fixation par vis ou double face.
- > Disponible dans plusieurs couleurs.

Teintes standard disponibles, noir ou blanc. D'autres coloris sont disponibles sur demande.


Réf.	Réf.
BLANC	NOIR
28205	28206

*Consultez notre service commercial pour toutes demandes spéciales.

iDocking

Sa façade en polycarbonate incassable et sa serrure à 2 points de fermeture assure une excellente sécurité pour le rangement de vos téléphones portables.

Vitrine iDocking	Dimensions (H x L).	Réf.
	73 x 73 x 5,4 cm	29680



Plantes vertes artificielles

Parfaitement imitées, aucun entretien, s'adaptent à tout type de pot.

	Hauteur	Réf.
Bambou (1)	180 cm	17045
Pin luxe (2)	150 cm	17065
Bananier (3)	170 cm	17066
Strelitzia (4)	95 cm	17067
Palmier bouteille (5)	260 cm	17068
Palmier raphis (6)	150 cm	17069
Ficus lianes feuilles vertes/crèmes (7)	180 cm	17044
Ficus lianes - feuilles vertes (8)	180 cm	17043
Palmier 3 troncs (9)	170 cm	17070
Pot plastique rond ø 40 cm (10)	33 cm	17071



Jardinière Onion Grass
Herbe en polyéthylène H76 cm.
Jardinière en PVC noir
H40 x L80 x P30 cm
Dimensions totales :
H100 x L80 x P30 cm
Poids : 10 kg. Usage intérieur.



Haie Bambou en jardinière
Dimensions : L100 x P15
Poids : 15 kg



Aloe Vera
Dimensions : H48xL19 cm
Poids : 2,43kg



Mur artificiel 50x50
Dimensions : H50xL50xP8 cm
Poids : 1,1kg



Mur artificiel 100x100
Dimensions : H100xL100xP5 cm



Herbe artificielle Honey Grass
Dimensions : H80xL30 cm
Poids : 1,06kg



Herbe de rivière
Dimensions : H120xL80 cm
Poids : 3,78kg



Buis Boule
Boule en polyéthylène
Pot noir brillant en PVC
Ø 50 cm H56 x L30 x l30cm
Hauteur totale 110 cm,
10 kg
Usage intérieur.



Cactus colonnaire 77
Dimensions : H77xL25 cm
Poids 5,08kg



Cactus Mexico
Dimensions : H145xL40 cm
Poids 9kg



Cactus finger
Dimensions : H150xL33 cm
Poids 9,25kg



Agave79
Dimensions : H43xL45cm
Poids 2,5kg



Bouquet tulipes
Dimensions : H70xL40 cm



Bouquet rose
Dimensions : H40xL50 cm
Poids : 2,30kg



Bouquet rose blanche
Dimensions : H40xL20 cm

	Réf.	Réf.	Réf.
Jardinière Onion Grass	17074	Herbe artificielle Honey Grass	17088
Haie Bambou en jardinière	17076	Herbe de rivière	17087
Aloe Vera	17091	Buis Boule	17073
Mur artificiel 50x50	17089	Cactus colonnaire 77	17093
Mur artificiel 100x100	17090	Cactus Mexico	17092
		Cactus finger	17083
		Agave79	17082
		Bouquet tulipes	17084
		Bouquet rose	17085
		Bouquet rose blanche	17086



Végétalisation naturelle

Notre métier consiste à vous proposer les meilleures solutions pour intégrer la nature à vos espaces intérieurs professionnels et aussi personnels. Nos process de fabrication nous autorisent aujourd'hui, une totale liberté et créativité. C'est pour cela que l'on reconnaît un mur de chez Planorga Les végétaux que nous travaillons sont stabilisés afin de vous affranchir de tout entretien (eau, engrais, lumière naturelle) et cela durant plusieurs années. La stabilisation consiste à remplacer la sève des plantes par un substrat 100% naturel et biodégradable à base de glycérine.

Panneau végétal	Réf.
70x100 cm	17360
100x180 cm	17361


Consultez-nous pour vos projet sur-mesure.



Chevalet castor

Chevalet d'affichage double équipé de 2 cadres Castor en alu anodisé. Grande stabilité grâce à 2 compas de maintien. Pliable pour le transport.

HxL par face (utile en cm)		Réf.
A1	84,1x59,4	17630
A0	118,9x84,1	17631




Castor sur pied (1)

Cadre Castor monté sur un Piétement simple chromé et embase acier laqué noir. Hauteur totale 120 cm.

	Réf.
Castor A4 vertical sur poteau (1)	17604
Castor A3 horizontal sur poteau	17620

Guide-file extérieur blanc (2)

	Réf.
Poteau extérieur blanc H88cm - Ø34 cm	17571
Chaînette 250 cm	17575



Guide-file prestige à cordon

Poteau d'accueil modèle or à tête ronde ou chromé à tête plate. Grande stabilité grâce au socle de 12 kilos. Convient pour un usage intérieur ou extérieur. Les cordons rouge et noir de 38 mm sont faites à partir de corde tressée en satin. Les cordons rouge ou bleu de 38 mm sont en velours.

	Réf. Chromé	Réf. Doré
Poteau sur socle lesté	17700	17710
Platine murale	17701	17711
Porte-affiche A4	17702	17712
Cordon velours bleu	17703	17713
Cordon velours rouge	17704	17714
Cordon tressé noir	17705	17715
Cordon tressé bronze	17706	17716

Guide-file prestige à sangle

Poteau d'accueil en inox brossé à sangle rétractable avec accroche murale. Bonne stabilité grâce à son pied lesté. Convient pour un usage intérieur ou extérieur.

	Réf. Noir	Réf. Rouge	Réf. Gris
Poteau chromé (6)	17720	17721	17722
Enrouleur mural chromé (7)	17730	17731	17732
Porte-affiche A4 chromé (vendu sans poteau) (8)	17725		



Guide-file à sangle

	Réf.
Poteau à sangle noir/argent Ø32,5 cm (1)	17605
Poteau d'information équipé d'un porte document A4 (2)	17606
Enrouleur à sangle mural (3)	17607
Platine murale de réception - partie femelle (4)	17608
Pièce de liaison entre deux sangles (5)	17609





Réf.	24128	24129	24130
Descriptif	Lampe de bureau dimmable à bras flexible	Lampe de bureau à bras flexible. Fixation par pince.	Lampe de bureau dimmable à bras flexible. Port USB intégré.
Structure	Métal, plastique	Métal, plastique	Métal, plastique
Dimensions	Hauteur jusqu'à 39,5cm/ diamètre à la base de 17cm	Hauteur jusqu'à 36cm	Hauteur jusqu'à 39,5cm/ diamètre à la base de 13cm
Puissance max	4,5W	4,5W	6,5W
Durée de vie (h)	20000	20000	25000
Lumen (lm)	480	480	450
Classement énergétique			A+

NOUVEAU


Nave Flex

NOUVEAU

Nave Flex clip clap

NOUVEAU

Nave Flex USB



Diana


Réf.	24133 - white 24134 - black
Descriptif	Lampadaire led finition blanche/noire mat
Structure	Métal
Dimension	181cm
Puissance max	45W
Lumen (ln)	4000



NOUVEAU

Ange

Réf.	24135	24136
Descriptif	Lampe de bureau chromée dimmable	Lampe de bureau en laiton dimmable
Structure	Nickel	Nickel
Dimensions	60 cm de haut et 16cm de diamètre	60 cm de haut et 16cm de diamètre
Puissance max	6 Watt	6 Watt
Lumen (lm)	760	760



NOUVEAU Magic

Réf.	24137	24138	Magic 2.0
Descriptif	Lampe de bureau nickelée dimmable par contrôle gestuel	Lampe de bureau nickelée dimmable par contrôle gestuel	Lampe de bureau nickelée dimmable par contrôle gestuel
Structure	Nickel	Nickel	Nickel
Dimensions	60 cm de haut et 15cm de diamètre	45 cm de haut et 18cm de diamètre	45 cm de haut et 18cm de diamètre
Puissance max	6 Watt	6,5 Watt	6,5 Watt
Lumen (ln)	470	720	720
Classement énergétique	A	A	A



NOUVEAU Nave Led


Réf.	24127
Descriptif	Lampe de bureau
Structure	Métal, acrylic
Dimension	Hauteur: 40cm
Puissance max	6 Watt
Lumen (ln)	400
Durée de vie (h)	30000
Classement énergétique	A+



NOUVEAU

Lovi clip clap

Réf.	24139
Descriptif	Lampe de bureau nickelée à pinces
Structure	Nickel
Dimension	35 cm de haut
Puissance max	4,5 Watt
Lumen (lm)	490
Classement énergétique	A
Prix indicatif € HT	71,76



NOUVEAU

Lanterne K2 noire

NOUVEAU


Lanterne K2 blanche

NOUVEAU

Lanterne Sperone

Réf.	24140	24141	24142
Descriptif	Lampe portable noire à usage extérieur	Lampe portable blanche à usage extérieur	Lampe portable graphite à usage extérieur
Structure	Aluminium	Aluminium	Nickel
Dimensions	38 cm de haut et 12 cm de diamètre	38 cm de haut et 12 cm de diamètre	47 cm de haut et 14 cm de diamètre
Puissance max	2,2 watt	2,2 watt	2,2 watt
Durée de vie (h)	50000	50000	50000
Lumen (lm)	118	118	180
Classement énergétique	A++	A++	

Vitrines d'exposition



Deneb

H180 x L80 x P47 cm. Vitrine montée sur socle en mélaminé avec roulettes (blanc, noir ou loupe d'orme), 2 portes coulissantes en verre trempé, épaisseur 5 mm. 4 étagères (distance entre chaque étagère à partir du bas en cm 40, 35, 32, 26, 26), non réglables en hauteur. Toit en verre ou éclairant en mélaminé (blanc, noir ou loupe d'orme).

Réf.	
45065	Socle/plafond loupe d'orme avec éclairage
45063	Socle/plafond blancs avec éclairage
45064	Socle/plafond noirs avec éclairage
45061	Socle noir plafond verre sans éclairage
45060	Socle blanc plafond verre sans éclairage
45062	Socle orme plafond verre sans éclairage



Nashira

H180 x L80 x P37 cm. Vitrine montée sur socle en mélaminé avec roulettes (blanc, noir ou loupe d'orme), 2 portes coulissantes en verre trempé, épaisseur 5 mm. 6 étagères (distance entre chaque étagère à partir du bas en cm 25, 23, 23, 23, 22, 22), non réglables en hauteur. Toit en verre ou éclairant en mélaminé (blanc, noir ou loupe d'orme).

Réf.	
45055	Socle/plafond loupe d'orme avec éclairage
45053	Socle/plafond blancs avec éclairage
45054	Socle/plafond noirs avec éclairage
45051	Socle noir plafond verre sans éclairage
45050	Socle blanc plafond verre sans éclairage
45052	Socle orme plafond verre sans éclairage



Gemma

H180 x L120 x P47 cm. Vitrine double montée sur socle en mélaminé avec roulettes. 2 x 4 étagères non réglables en hauteur, 2 portes coulissantes en verre trempé épaisseur 5 mm montées sur rail métallique, (distance entre chaque étagère à partir du bas en cm 40, 35, 32, 26,26), non réglables en hauteur. Socle en mélaminé coloris blanc ou noir.

Vitrine Gemma socle blanc	Réf.
	45031
Vitrine Gemma socle noir	Réf.
	45032



Alrami

H180 x L52 x P47 cm. Vitrine montée sur socle en mélaminé avec roulettes. 2 portes coulissantes en verre trempé, épaisseur 5 mm, 4 étagères fixes (distance entre chaque étagère à partir du bas en cm 40, 31, 31, 31), non réglables en hauteur. Socle en mélaminé coloris blanc ou noir. Plafonnier lumineux en mélaminé coloris blanc ou noir.

Vitrine Alrami socle blanc/plafond verre	Réf.
	45090
Vitrine Alrami socle noir/plafond verre	Réf.
	45091
Vitrine Alrami socle/plafond blanc avec éclairage	Réf.
	45092
Vitrine Alrami socle/plafond noir avec éclairage	Réf.
	45093

Vitrines d'exposition



Blanc

Noir


Nash

H95 x L72 x P46 cm. Vitrine montée sur roulettes. 2 portes coulissantes en verre trempé, épaisseur 5 mm. Dessus en verre. 2 étagères (distance entre chaque étagère à partir du bas en cm 30, 26, 24), non réglables en hauteur. Socle en mélaminé coloris blanc ou noir.

Réf.

Vitrine Nash socle blanc 45100

Vitrine Nash socle noir 45101



Blanc

Noir

Yed

H180 x L82 x P82 cm. Vitrine d'angle montée sur socle en mélaminé. 2 portes coulissantes en verre trempé épaisseur 5 mm montées sur rail métallique. Dessus en verre. 4 étagères fixes (distance entre chaque étagère à partir du bas en cm 40, 35, 32, 26, 26), non réglables en hauteur. Socle en mélaminé coloris blanc ou noir.

Réf.

Vitrine d'Angle Yed socle blanc/plafond verre 45080

Vitrine d'Angle Yed socle noir/plafond verre 45081



Apollo

Vitrine haute - structure aluminium

Dimensions hors tout (H x L x P en cm) 180 x 100 x 42

Toutes faces en verre. 4 étagères en verre réglables en hauteur. 2 portes battantes en verre trempé de sécurité. Base en mélaminé. Posée sur Vérins. Profils Aluminium de section 30/30 mm.

La structure portante de la vitrine est constituée de profilés et de joints en aluminium emboîtés, avec blocage mécanique à vis. La finition des profilés et des joints est très résistante aux coups et aux éraflures. Tous les angles sont fermés par tripodes. Verres encastrés dans les profilés avec joints de réduction. Joints polis autour sur toutes les parties verre. Teintes disponibles : Noir, blanc, naturel

	Réf.
Blanc	45120
Noir	45121
Alu	45122



Ascella

Vitrine haute - structure aluminium.

Dimensions hors tout (H x L x P en cm) 180 x 75 x 42

Toutes faces en verre. 4 étagères en verre réglables en hauteur. 2 portes battantes en verre trempé de sécurité. Base en mélaminé. Profils Aluminium de section 30/30 mm.

La structure portante de la vitrine est constituée de profilés et de joints en aluminium emboîtés, avec blocage mécanique à vis. La finition des profilés et des joints est très résistante aux coups et aux éraflures. Tous les angles sont fermés par tripodes. Verres encastrés dans les profilés avec joints de réduction. Joints polis autour sur toutes les parties verre. Teintes disponibles : Noir, blanc, naturel

	Réf.
Blanc	45130
Noir	45131
Alu	45132



Hercule

Vitrine haute - structure aluminium

Dimensions hors tout (H x L x P en cm) 180 x 120 x 42

Toutes faces en verre. 4 étagères en verre 8mm réglables en hauteur.

2 portes coulissantes en verre trempé de sécurité. Base en mélaminé.

La finition des profilés et des joints est très résistante aux coups et aux éraflures.

Teintes disponibles : Noir, blanc, naturel

	Réf.
Blanc	45140
Noir	45141
Alu	45142



Isis

Vitrine modèle RAFALE en structure Aluminium

Dimensions hors tout (H x L x P en cm) 70 x 130 x 14

Toutes faces en verre. Fond et base miroir. 4 étagères réglables en hauteur. 2 portes battantes en verre trempé de sécurité.

La finition des profilés et des joints est très résistante aux coups et aux éraflures. Teintes disponibles : Noir, blanc, naturel

	Réf.
Blanc	45150
Noir	45151
Alu	45152



Ras

H180 x L149 x P42 cm. Vitrine montée sur roulettes. Vitrine double en structure aluminium coloris argent naturel. 2 x 2 portes battantes en verre trempé. Epaisseur 5 mm. 4 étagères réglables en hauteur. La structure portante de la vitrine est constituée de profilés et de joints en aluminium emboîtés, avec blocage mécanique à vis. La finition des profilés et des joints est très résistante aux coups et aux éraflures. A l'intérieur, les étagères possèdent des systèmes de fixation ajustables en hauteur. Base en mélaminé coloris Aluminium.

Réf.

Vitrine Ras 45070



Algethi

H180 x L100 x P20 cm. Base et cotés en mélaminé coloris aluminium. Vitrine montée sur vérins. 2 portes coulissantes en verre trempé épaisseur 5 mm. 4 étagères réglables en hauteur. La structure portante de la vitrine est constituée de profilés et de joints en aluminium emboîtés, avec blocage mécanique à vis. La finition des profilés et des joints est très résistante aux coups et aux éraflures. A l'intérieur, les étagères possèdent des systèmes de fixation ajustables en hauteur.

Réf.

Vitrine Algethi 45030



Sarin

H150 x L50 x P47 cm. Vitrine musée montée sur meuble en mélaminé noir. Hauteur partie verre : 45 cm. Hauteur partie meuble : 105 cm. Verre trempé, épaisseur 5 mm.

Meuble bas en mélaminé noir avec 1 étagère et une porte battante. Rampe lumineuse en option.

	Réf.
Vitrine Sarin	45020
Vitrine Sarin avec rampe lumineuse	45021



Arneb

H94 x L100 x P42 cm. Vitrine table sur pied en structure aluminium coloris noir. Dessus en verre, base miroir. Vitrine montée sur vérins. 2 portes battantes. Verre trempé épaisseur 5 mm. La

structure portante de la vitrine est constituée de profilés et de joints en aluminium emboîtés, avec blocage mécanique à vis. La finition des profilés et des joints est très résistante aux coups et aux éraflures. Rampe lumineuse en option.

	Réf.
Vitrine Table Arneb	45010
Vitrine Table Arneb avec rampe lumineuse	45011



Ruticulus

H55 x L78 x P25 cm. Vitrine murale. 2 étagères non réglables en hauteur. Dessus en verre, base miroir. 2 portes coulissantes en verre trempé épaisseur 5 mm. Fixations des parois par équerres métalliques. 2 étagères. 2 étagères. (distance entre chaque étagère à partir du bas en cm 22, 22, 10).

Réf.

45000

Vitrine Ruticulus



Bacs Planotri

Ensemble de tri sélectif en acier laqué
3 bacs mobiles de grande capacité,
50 litres chacun
Jaune : Papier
Bleu : Bouteilles et flacons en plastique,
boîtes métalliques
Gris : Déchets ordinaires
H84 x L114 x P49 cm

Réf.

17100

Bacs Planotri



Porte-manteaux Merak

Structure en fil courbé permettant de proposer un modèle aérien et original tout en étant solide. Suspendez vos vêtements et cintres sur ce fil courbé en acier 10 mm laqué époxy gris alu.

HxL

Réf.

175x59 cm 17060

Coloris à préciser :

RAL 1018 Jaune

RAL 6018 Vert

RAL 9006 Aluminium

RAL 5015 Bleu

RAL 9010 Blanc

RAL 7035 Gris clair

RAL 2008 Orange

RAL 7016 Anthracite

RAL 3000 Rouge



Corbeille multi-usages

Bac multi-usages en acier laqué pour récupération papier A4.

HxLxP (hors tout)

30,5x41,5x33 cm

Réf.

17072

Bac multi-usages

ABSICES

**Etude
et
réalisation**

05 87 49 40 13

Aménagement de Bureau,
Surface Industrielle, Commerciale,
Equipement et Sécurité d'entrepot

Avenue de L'Auvitrie - 19500 Meyssac
www.absices.com - contact@absices.com

