

Experts en aménagement des lieux collectifs



ABSICES
05 87 49 40 13
Aménagement de Bureau,
Surface Industrielle, Commerciale,
Equipeement et Sécurité d'entrepot
Avenue de L'Auntrie - 49500 Meysac
www.absices.com - contact@absices.com



Fabricant français de mobilier



DÉCOUVRIR



LITS ENFANTS	14	Gamme Cook.....	18-19	Chaises Étoile.....	28
Lits crèches.....	14	POUFS/TAPIS/CHAUFFEUSES	20-23	Chaises et chaise haute Ciel.....	28
Lits superposés mobiles.....	14	Poufs Fatboy.....	20	Chaise Rond'o professeur H38 cm.....	28
Couchette.....	14	Gamme Lutins.....	21-23	Chaises Lulu.....	29
Lit pliant.....	14	TABLEAUX/PISTE GRAPHIQUE	24-25	Chaises Iris.....	30
BI-PATÈRES	15	Présentoirs à livres.....	24	Chaise Némó.....	30
Bi-patères Yupi.....	15	Desserte.....	24	Chaises & bridges Lila.....	31
Bi-patères murales.....	15	Claustras.....	24	Chaises Sweet AST acier.....	32
Lisse avec patères.....	15	Piste graphique.....	25	Chaises Némó AST acier.....	32
Vestiaire mobile.....	15	Chevalets.....	25	Chaises Gispy AST aluminium.....	33
CHAISES ET TABLES BOIS	16-17	CHAISES MATERNELLES	26-34	Bancs avec et sans dossier.....	34
Chaises et fauteuils Koala.....	16	Chaises Nuage.....	26	TABLES MATERNELLES	35-41
Chaise professeur Koala.....	16	Chaises Rond'o.....	27	Tables Lutin/Carélie fixe et mobile.....	36-39
Tables 4 pieds Kyara.....	17	Chaises Tempo acier.....	27	Tables Modulo.....	40
Vestiaire sur banc.....	17	Chaises Hélicia fixe et réglable.....	27	Tables Frimousse réglable.....	41
ESPACE JEUX	18-19	Tabourets.....	27	MEUBLES PICCOLO ET SIMEO	42-47
				Meubles Piccolo avec ou sans bacs.....	43-46
				Meubles Simeo.....	47



Les innovations pédagogiques, qui prônent l'interaction, l'échange et la création, nous amènent à penser la **salle de classe de demain**

Vous recherchez du mobilier adapté à l'aménagement de classe flexible en maternelle ?

MOBIDECOR vous propose des éléments d'ameublement répondant parfaitement à vos besoins en termes de mobilité et de modularité, vous permettant ainsi de penser et concevoir les meilleurs aménagements possibles de vos salles de classe, et d'offrir à vos élèves une nouvelle expérience d'apprentissage.

Grâce à nos **mobilier mobiles et réglables**, la salle de classe devient **modulable** permettant d'imaginer de **multiples configurations**. Ainsi, la salle de classe s'adapte rapidement aux différents travaux (en groupe, en atelier, individuel...) grâce à nos **chaises, tables** et autres mobiliers.



Assises réglables ou mobiles

Chaise Hélia réglable
Tabouret à roulettes
page 27

Assises Professeur

Chaise Rond'o T6 hauteur
d'assise 38 cm
page 28

Tables mobiles

Table Carélie mobile et table
Petite Frimousse réglable
pages 36 à 41

Supports mobiles

Pistes graphiques mobiles
page 25

Pour organiser vos espaces d'accueil, d'activités au sol, de sieste, de lecture ou d'activités créatives, nous vous proposons des **mobilier d'assise souples** des **séparateurs d'espaces** ou encore des **solutions de rangement et du mobilier à roulettes**. De quoi créer des environnements favorables à l'éveil et à l'épanouissement des enfants



Classe
Flexible

Afin de vous aider à identifier facilement dans nos pages catalogue les produits adaptés à cette approche pédagogique innovante, nous avons créé ce pictogramme, que vous retrouverez à côté de chaque élément utilisable en classe flexible.

Activités au sol

Poufs Lutins et Fatboy Junior
pages 20 à 23

Rangements

Meubles Piccolo
pages 42 à 46

Arts graphiques

Meuble à dessin
page 45

Séparateurs d'espaces

Claustra ours
page 24

LITS ENFANTS



LITS CRÈCHES



Lit crèche à 3 hauteurs de couchages possibles : 60/71/81 cm. Barreaux en hêtre massif section 30x15 mm ; distance entre barreaux de 5,5 cm (finition verni polyuréthane). L125xP67xH100,5 cm

Modèle	Code	PU.HT (€)	+éco
Lit crèche	S326270ZZZZ-01	796,00	2,77
Matelas	S383000ZZZZ-01	104,00	0,83



Lit surélevé. Structure hêtre massif (finition verni polyuréthane). Sommier réalisé en panneau mélaminé blanc ép.19 mm avec 8 perçages Ø25 pour assurer la ventilation. L126xP71xH90,5 cm. Livré sans matelas.

Modèle	Code	PU.HT (€)	+éco
Lit surélevé	DLL000436	459,00	4,35
Matelas	S383000ZZZZ-01	104,00	0,83

NOUVEAU



Lit superposé. Structure hêtre massif (finition verni polyuréthane). Sommier réalisé en panneau mélaminé blanc ép.19 mm avec 8 perçages Ø25 pour assurer la ventilation. L126xP71xH90 cm. Livré sans matelas.

Modèle	Code	PU.HT (€)	+éco
Lit superposé	DLL000437	600,00	6,40
Matelas	S383000ZZZZ-01	104,00	0,83



Couchette. Structure hêtre massif (finition verni polyuréthane). Sommier réalisé en panneau mélaminé blanc ép.19 mm avec 8 perçages Ø25 pour assurer la ventilation. L126xP65xH22 cm. Livré sans matelas.

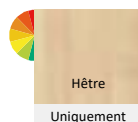
Modèle	Code	PU.HT (€)	+éco
Lit surélevé	DLL000435	179,00	2,25
Matelas	S383000ZZZZ-01	104,00	0,83

LITS SUPERPOSÉS MOBILE




Lit superposé pour couchage de 120x60 cm. Livré démonté. Embouts avec roulettes et butées intégrées. Piètement en tube Ø 40 ép.1,5 mm ; entretoise Ø 25 ép.1,2 mm. Options : Matelas 118x58x10; housse PVC blanc ; 200g/m2. L.127,5xP67xH96,5 cm - Lot x 1. - Lot x 1. Livré démonté.

Modèle	Code	PU.HT (€)	+éco
Lit	S679800ZZEP	566,00	7,05
Matelas	S383000ZZZZ-01	104,00	0,83



COUCHETTE



Couchette toile hygiénique avec son support polyester imperméable et lavable. L134xP56xH15 cm

Modèle	Code	PU.HT (€)	+éco
Couchette toile	S616800ZZZZ-01	57,00	0,22
Option 4 Roulettes	S616900ZZZZ-01	18,00	0,00
Option toile	S617000ZZZZ-01	40,00	0,19



LIT PLIANT



Lit pliant. Piètement en tube Ø25 ép.1.2 mm ; revêtu époxy. L133xP50xH47 cm

Modèle	Code	PU.HT (€)	+éco
Lit pliant	S117400ZZEP	89,00	0,38

BI-PATÈRES YUPI



Bi-patère murale tôle acier revêtu époxy, L14,5xP4,5xH12,6 cm. Portemanteau tôle acier revêtu époxy sur panneau mélaminé L65xP6,4xH14,2 cm

Modèle	Code	PU.HT (€)	+éco
Bi-patère murale x1	DWM000044	8,00	0,00
Portemanteau, bi-patère x3	DWM000045	46,00	0,00

(prix n'incluant pas la fixation murale du meuble)



BI-PATÈRES MURALES



Bi-patère en fil acier Ø0,6 cm sur lisse rectangulaire 40/10 ép.1,5 mm. Revêtu époxy.

Modèle	Code	PU.HT (€)	+éco
x2 - G9006	S653300ZZEP-01	42,00	0,08
x3 - G9006	S653400ZZEP-01	45,00	0,16
x5 - G9006	S653500ZZEP-01	51,00	0,24
x10 - G9006	S653600ZZEP-01	79,00	0,40

Bi-patère en fil acier Ø0,6 cm sur lisse rectangulaire 40/10 ép.1,5 mm. Revêtu époxy.


Modèle	Code	PU.HT (€)	+éco
x2 - R3000	S653300ZZEP-02	42,00	0,08
x3 - R3000	S653400ZZEP-02	45,00	0,16
x5 - R3000	S653500ZZEP-02	51,00	0,24
x10 - R3000	S653600ZZEP-02	79,00	0,40

Bi-patère en fil acier Ø0,6 cm sur lisse rectangulaire 40/10 ép.1,5 mm. Revêtu époxy.

Modèle	Code	PU.HT (€)	+éco
x2 - B5002	S653300ZZEP-03	42,00	0,08
x3 - B5002	S653400ZZEP-03	45,00	0,16
x5 - B5002	S653500ZZEP-03	51,00	0,24
x10 - B5002	S653600ZZEP-03	79,00	0,40

Bi-patère en fil acier Ø0,6 cm sur lisse rectangulaire 40/10 ép.1,5 mm. Revêtu époxy.

Modèle	Code	PU.HT (€)	+éco
x2 - J1003	S653300ZZEP-04	42,00	0,08
x3 - J1003	S653400ZZEP-04	45,00	0,16
x5 - J1003	S653500ZZEP-04	51,00	0,24
x10 - J1003	S653600ZZEP-04	79,00	0,40



LISSE AVEC 15 PATÈRES



Bipatère en fil acier Ø0,6 cm sur lisse rectangulaire 50/20 ép.1,2 mm ; entretoise 20x20 ép.1,5 mm. Revêtu époxy. L200xP25xH32 cm

Modèle	Code	PU.HT (€)	+éco
15 bipatères	S334170PVEP	331,00	1,28

VESTIAIRE MOBILE



Vestiaire mobile à 12 patères avec étagère et repose chaussures. Piètement en tube Ø22 ép.1,5 mm ; revêtu époxy. L120xP45xH110 cm

Modèle	Code	PU.HT (€)	+éco
Hêtre miel	S176570PVEP	411,00	1,47
Ivoire/Coquille d'œuf	S176670PVEP	411,00	1,47

CHAISES 4 PIEDS KOALA



Coloris Hêtre naturel

Chaise 4 pieds - Piètement hêtre massif ; section 45x22 mm. Assise et dossier ép.8 mm ; multiplis hêtre vissés. Finition verni polyuréthane.

T	Code	PU.HT (€)	+éco
T0	S326620ZZZZ-10	132,00	0,18
T1	S326621ZZZZ-10	134,00	0,18
T2	S326622ZZZZ-10	136,00	0,21
T3	S326623ZZZZ-10	137,00	0,21
T4	S326624ZZZZ-10	138,00	0,27



Coloris Tournesol

Chaise 4 pieds - Piètement hêtre massif ; section 45x22 mm. Assise et dossier ép.8 mm ; multiplis hêtre vissés. Finition verni polyuréthane.

T	Code	PU.HT (€)	+éco
T0	S326620ZZZZ-11	132,00	0,18
T1	S326621ZZZZ-11	134,00	0,18
T2	S326622ZZZZ-11	136,00	0,21
T3	S326623ZZZZ-11	137,00	0,21
T4	S326624ZZZZ-11	138,00	0,27



Coloris Bleu France

Chaise 4 pieds - Piètement hêtre massif ; section 45x22 mm. Assise et dossier ép.8 mm ; multiplis hêtre vissés. Finition verni polyuréthane.

T	Code	PU.HT (€)	+éco
T0	S326620ZZZZ-12	132,00	0,18
T1	S326621ZZZZ-12	134,00	0,18
T2	S326622ZZZZ-12	136,00	0,21
T3	S326623ZZZZ-12	137,00	0,21
T4	S326624ZZZZ-12	138,00	0,27



Coloris Fuchsia

Chaise 4 pieds - Piètement hêtre massif ; section 45x22 mm. Assise et dossier ép.8 mm ; multiplis hêtre vissés. Finition verni polyuréthane.

T	Code	PU.HT (€)	+éco
T0	S326620ZZZZ-13	132,00	0,18
T1	S326621ZZZZ-13	134,00	0,18
T2	S326622ZZZZ-13	136,00	0,21
T3	S326623ZZZZ-13	137,00	0,21
T4	S326624ZZZZ-13	138,00	0,27



Coloris Vert pomme

Chaise 4 pieds - Piètement hêtre massif ; section 45x22 mm. Assise et dossier ép.8 mm ; multiplis hêtre vissés. Finition verni polyuréthane.

T	Code	PU.HT (€)	+éco
T0	S326620ZZZZ-14	132,00	0,18
T1	S326621ZZZZ-14	134,00	0,18
T2	S326622ZZZZ-14	136,00	0,21
T3	S326623ZZZZ-14	137,00	0,21
T4	S326624ZZZZ-14	138,00	0,27

CHAISE PROFESSEUR KOALA



Structure en hêtre massif. Finition verni polyuréthane. Assise et dossier ép.10 mm ; multiplis hêtre vissés. L42xP45xH80 cm

Modèle	Code	PU.HT (€)	+éco
T6 coloris Hêtre	S201126ZZEP-21	130,00	0,35

FAUTEUILS KOALA



Coloris Hêtre naturel

Fauteuil 4 pieds - Assise et dossier ép.8 mm ; multiplis hêtre vissés. Finition verni polyuréthane. Accotoirs hêtre massif

T	Code	PU.HT (€)	+éco
T0	S326720ZZZZ-10	173,00	0,18
T1	S326721ZZZZ-10	174,00	0,18
T2	S326722ZZZZ-10	176,00	0,21
T3	S326723ZZZZ-10	177,00	0,21
T4	S326724ZZZZ-10	178,00	0,21



Coloris Tournesol

Fauteuil 4 pieds - Assise et dossier ép.8 mm ; multiplis hêtre vissés. Finition verni polyuréthane. Accotoirs hêtre massif

T	Code	PU.HT (€)	+éco
T0	S326720ZZZZ-11	173,00	0,18
T1	S326721ZZZZ-11	174,00	0,18
T2	S326722ZZZZ-11	176,00	0,21
T3	S326723ZZZZ-11	177,00	0,21
T4	S326724ZZZZ-11	178,00	0,21



Coloris Bleu France

Fauteuil 4 pieds - Assise et dossier ép.8 mm ; multiplis hêtre vissés. Finition verni polyuréthane. Accotoirs hêtre massif

T	Code	PU.HT (€)	+éco
T0	S326720ZZZZ-12	173,00	0,18
T1	S326721ZZZZ-12	174,00	0,18
T2	S326722ZZZZ-12	176,00	0,21
T3	S326723ZZZZ-12	177,00	0,21
T4	S326724ZZZZ-12	178,00	0,21



Coloris Fuchsia

Fauteuil 4 pieds - Assise et dossier ép.8 mm ; multiplis hêtre vissés. Finition verni polyuréthane. Accotoirs hêtre massif

T	Code	PU.HT (€)	+éco
T0	S326720ZZZZ-13	173,00	0,18
T1	S326721ZZZZ-13	174,00	0,18
T2	S326722ZZZZ-13	176,00	0,21
T3	S326723ZZZZ-13	177,00	0,21
T4	S326724ZZZZ-13	178,00	0,21



Coloris Vert pomme

Fauteuil 4 pieds - Assise et dossier ép.8 mm ; multiplis hêtre vissés. Finition verni polyuréthane. Accotoirs hêtre massif

T	Code	PU.HT (€)	+éco
T0	S326720ZZZZ-14	173,00	0,18
T1	S326721ZZZZ-14	174,00	0,18
T2	S326722ZZZZ-14	176,00	0,21
T3	S326723ZZZZ-14	177,00	0,21
T4	S326724ZZZZ-14	178,00	0,21



TABLES 4 PIEDS KYARA NOUVEAU



60x60 cm

Table 60x60 cm. Piètement hêtre massif verni incolore ou teinté et plateau ép.24 mm stratifié 8/10e et contrebalancé chant alaise bois verni (CD)

T	Code	PU.HT (€)	+éco
T0	DTT001138T0	316,00	1,96
T1	DTT001138T1	316,00	1,96
T2	DTT001138T2	316,00	1,96
T3	DTT001138T3	316,00	1,96
T4	DTT001138T4	316,00	1,96



120x60 cm

Table 120x60 cm. Piètement hêtre massif verni incolore ou teinté et plateau ép.24 mm stratifié 8/10e et contrebalancé chant alaise bois verni (CD)

T	Code	PU.HT (€)	+éco
T0	DTT001139T0	329,00	2,77
T1	DTT001139T1	329,00	2,77
T2	DTT001139T2	329,00	2,77
T3	DTT001139T3	329,00	2,77
T4	DTT001139T4	329,00	2,77



ø120 cm

Table ø120 cm. Piètement hêtre massif verni incolore ou teinté et plateau ép.24 mm stratifié 8/10e et contrebalancé chant alaise bois verni (CD)

T	Code	PU.HT (€)	+éco
T0	DTT000847T0	397,00	3,44
T1	DTT000847T1	397,00	3,44
T2	DTT000847T2	397,00	3,44
T3	DTT000847T3	397,00	3,44
T4	DTT000847T4	397,00	3,44

VESTIAIRE SUR BANC



Vestiaire sur banc structure du meuble en mélaminé ép.19 mm. Assemblage par excentriques.10 portemanteaux ; 1x étagère(s) fixe(s). L150xP25xH140 cm

Modèle	Code	PU.HT (€)	+éco
Vestiaire sur banc	S332600ZZZZ-01	422,00	2,82



ESPACE JEUX COOK



Réfrigérateur L42xP34xH50 cm

Modèle	Code	PU.HT (€)	+éco
Réfrigérateur	S467570PVZZ-01	235,00	0,00



Evier L42xP34xH50 cm

Modèle	Code	PU.HT (€)	+éco
Evier	S467670PVZZ-01	235,00	0,00



Cuisinière L42xP34xH50 cm

Modèle	Code	PU.HT (€)	+éco
Cuisinière	S467970PVZZ-01	235,00	0,00



Lave-linge L42xP34xH50 cm

Modèle	Code	PU.HT (€)	+éco
Lave-linge	S467870PVZZ-01	235,00	0,00



Garde manger L40xP30xH110 cm

Modèle	Code	PU.HT (€)	+éco
Garde manger	S627700ZZZZ-01	329,00	0,00



Four à micro-ondes L40xP29xH78 cm

Modèle	Code	PU.HT (€)	+éco
Four à micro-ondes	S468070PVZZ-01	244,00	0,00



Multi-évier L84xP34xH50 cm

Modèle	Code	PU.HT (€)	+éco
Multi-évier	S566670PVZZ-01	346,00	0,00



Multi-Cuisinière L84xP34xH50 cm

Modèle	Code	PU.HT (€)	+éco
Multi-Cuisinière	S566770PVZZ-01	346,00	0,00



Combiné - cuisine L105xP30xH57 cm

Modèle	Code	PU.HT (€)	+éco
Combiné - cuisine	S468170PVZZ-01	731,00	0,00



Caddie L47xP40xH59 cm

Modèle	Code	PU.HT (€)	+éco
Caddie	S628300ZZZZ-01	201,00	0,00



ESPACE JEUX COOK



Chevalet collectif L187xP75xH126 cm

Modèle	Code	PU.HT (€)	+éco
Chevalet collectif	S628400ZZZZ-01	879,00	8,26



Tour à livres L57xP57xH119 cm

Modèle	Code	PU.HT (€)	+éco
Tour à livres	S628700ZZZZ-01	749,00	0,00



Chevalet compact L200xP32xH122 cm

Modèle	Code	PU.HT (€)	+éco
Chevalet compact	S628500ZZZZ-01	827,00	0,00



Colonne 12 plateaux blancs amovibles

Modèle	Code	PU.HT (€)	+éco
Colonne 12	S681870PVZZ-01	597,00	0,00



Combiné - cuisine L100xP39xH86 cm

Modèle	Code	PU.HT (€)	+éco
Combiné - cuisine	S627800ZZZZ-01	771,00	0,00



Combiné cuisine studio

Modèle	Code	PU.HT (€)	+éco
Combiné cuisine studio	S682570PVZZ-01	611,00	0,00



Combiné - lingerie L100xP39xH86 cm

Modèle	Code	PU.HT (€)	+éco
Combiné - lingerie	S627900ZZZZ-01	455,00	0,00



Combiné chambre Studio

Modèle	Code	PU.HT (€)	+éco
Combiné chambre Studio	S682070PVZZ-01	600,00	0,00




Ensemble clorofile comprenant une table L76xP36xH40 cm + 4 tabourets

Modèle	Code	PU.HT (€)	+éco
Table + tabouret	S682470PVZZ-01	614,00	0,00



Table Studio

Modèle	Code	PU.HT (€)	+éco
Table Studio	S682170PVZZ-01	277,00	0,00



Lot de 2 tabourets studio

Modèle	Code	PU.HT (€)	+éco
Lot de 2 tabourets	S682270PVZZ-01	208,00	0,00





Poufs Junior L30xP100 cm			
Modèle	Code	PU.HT (€)	+éco
Orange	DFP000012	226,00	0,39
Lime green	DFP000013	226,00	0,39
Turquoise	DFP000015	226,00	0,39
Dark purple	DFP000018	226,00	0,39
Dark grey	DFP000017	226,00	0,39
Petrol	DFP000019	226,00	0,39
Rouge	DFP000011	226,00	0,39
Pink	DFP000014	226,00	0,39
Silver	DFP000016	226,00	0,39



Poufs Point ø50xH35 cm			
Modèle	Code	PU.HT (€)	+éco
Orange	DFP000036	114,00	0,20
Lime green	DFP000035	114,00	0,20
Turquoise	DFP000038	114,00	0,20
Dark grey	DFP000034	114,00	0,20
Petrol	DFP000040	114,00	0,20
Rouge	DFP000033	114,00	0,20
Pink	DFP000037	114,00	0,20
Silver	DFP000042	114,00	0,20



GAMME LUTINS

LIVRE

Classe Flexible



Le livre, mousse densité 25 kg/m3 avec revêtement tissu enduit PVC. Produits conformes à la recommandation non feu GPEM D2-2000. L46xP38xH43 cm

Modèle	Code	PU.HT (€)	+éco
Le livre	S328200ZZZZ-01	419,00	0,36

CHENILLE

Classe Flexible



La chenille, mousse densité 25 kg/m3 avec revêtement tissu enduit PVC. Produits conformes à la recommandation non feu GPEM D2-2000. L101x P48xH69 cm

Modèle	Code	PU.HT (€)	+éco
La chenille	S328300ZZZZ-01	888,00	0,93


TAPIS

Classe Flexible



Tapis 60x60 cm - ép.4 cm tissu Comète enduit PVC

Modèle	Code	PU.HT (€)	+éco
Banane	S327800ZZZZ-10	96,00	0,00
Lagon	S327800ZZZZ-13	96,00	0,00
Kiwi	S327800ZZZZ-14	96,00	0,00
Clémentine	S327800ZZZZ-15	96,00	0,00
Framboise	S327800ZZZZ-16	96,00	0,00
Lilas	S327800ZZZZ-17	96,00	0,00



Tapis 120x60 cm - ép.4 cm tissu Comète enduit PVC

Modèle	Code	PU.HT (€)	+éco
Banane	S327900ZZZZ-10	129,00	0,00
Lagon	S327900ZZZZ-13	129,00	0,00
Kiwi	S327900ZZZZ-14	129,00	0,00
Clémentine	S327900ZZZZ-15	129,00	0,00
Framboise	S327900ZZZZ-16	129,00	0,00
Lilas	S327900ZZZZ-17	129,00	0,00



Tapis 120x120 cm - ép.4 cm tissu Comète enduit PVC

Modèle	Code	PU.HT (€)	+éco
Banane	S328000ZZZZ-10	180,00	0,00
Lagon	S328000ZZZZ-13	180,00	0,00
Kiwi	S328000ZZZZ-14	180,00	0,00
Clémentine	S328000ZZZZ-15	180,00	0,00
Framboise	S328000ZZZZ-16	180,00	0,00
Lilas	S328000ZZZZ-17	180,00	0,00



Tapis 180x120 cm - ép.4 cm tissu Comète enduit PVC

Modèle	Code	PU.HT (€)	+éco
Banane	S328100ZZZZ-10	226,00	0,00
Lagon	S328100ZZZZ-13	226,00	0,00
Kiwi	S328100ZZZZ-14	226,00	0,00
Clémentine	S328100ZZZZ-15	226,00	0,00
Framboise	S328100ZZZZ-16	226,00	0,00
Lilas	S328100ZZZZ-17	226,00	0,00

POUFS

Classe Flexible



Poufs - Ø30xH30 cm tissu enduit Comète enduit PVC

Modèle	Code	PU.HT (€)	+éco
Banane	S328500ZZZZ-10	87,00	0,05
Lagon	S328500ZZZZ-13	87,00	0,05
Kiwi	S328500ZZZZ-14	87,00	0,05
Clémentine	S328500ZZZZ-15	87,00	0,05
Framboise	S328500ZZZZ-16	87,00	0,05
Lilas	S328500ZZZZ-17	87,00	0,05



Poufs - Ø40xH40 cm tissu enduit Comète enduit PVC

Modèle	Code	PU.HT (€)	+éco
Banane	S328600ZZZZ-10	142,00	0,17
Lagon	S328600ZZZZ-13	142,00	0,17
Kiwi	S328600ZZZZ-14	142,00	0,17
Clémentine	S328600ZZZZ-15	142,00	0,17
Framboise	S328600ZZZZ-16	142,00	0,17
Lilas	S328600ZZZZ-17	142,00	0,17



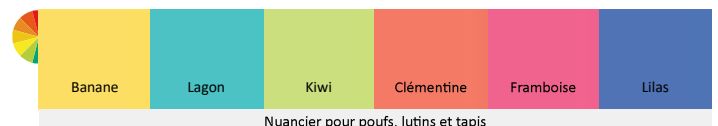
Poufs - L30xP30xH30 cm tissu enduit Comète enduit PVC

Modèle	Code	PU.HT (€)	+éco
Banane	S328700ZZZZ-10	87,00	0,08
Lagon	S328700ZZZZ-13	87,00	0,08
Kiwi	S328700ZZZZ-14	87,00	0,08
Clémentine	S328700ZZZZ-15	87,00	0,08
Framboise	S328700ZZZZ-16	87,00	0,08
Lilas	S328700ZZZZ-17	87,00	0,08



Poufs - L40xP40xH40 cm tissu enduit Comète enduit PVC

Modèle	Code	PU.HT (€)	+éco
Banane	S328800ZZZZ-10	142,00	0,17
Lagon	S328800ZZZZ-13	142,00	0,17
Kiwi	S328800ZZZZ-14	142,00	0,17
Clémentine	S328800ZZZZ-15	142,00	0,17
Framboise	S328800ZZZZ-16	142,00	0,17
Lilas	S328800ZZZZ-17	142,00	0,17



Nuancier pour poufs, lutins et tapis



Ht. d'assise 17 cm

Chauffeuse 1 place - L30xP40xH36 cm tissu Comète enduit PVC

Modèle	Code	PU.HT (€)	+éco
Banane	S328900ZZZZ-10	96,00	0,12
Lagon	S328900ZZZZ-13	96,00	0,12
Kiwi	S328900ZZZZ-14	96,00	0,12
Clémentine	S328900ZZZZ-15	96,00	0,12
Framboise	S328900ZZZZ-16	96,00	0,12
Lilas	S328900ZZZZ-17	96,00	0,12



Chauffeuse 2 places - L60xP40xH36 cm tissu Comète enduit PVC

Modèle	Code	PU.HT (€)	+éco
Banane	S329000ZZZZ-10	124,00	0,23
Lagon	S329000ZZZZ-13	124,00	0,23
Kiwi	S329000ZZZZ-14	124,00	0,23
Clémentine	S329000ZZZZ-15	124,00	0,23
Framboise	S329000ZZZZ-16	124,00	0,23
Lilas	S329000ZZZZ-17	124,00	0,23



Chauffeuse 3 places - L90xP40xH36 cm tissu Comète enduit PVC

Modèle	Code	PU.HT (€)	+éco
Banane	S329100ZZZZ-10	161,00	0,35
Lagon	S329100ZZZZ-13	161,00	0,35
Kiwi	S329100ZZZZ-14	161,00	0,35
Clémentine	S329100ZZZZ-15	161,00	0,35
Framboise	S329100ZZZZ-16	161,00	0,35
Lilas	S329100ZZZZ-17	161,00	0,35



Chauffeuse d'angle 30° - L35xP40xH36 cm tissu Comète enduit PVC

Modèle	Code	PU.HT (€)	+éco
Banane	S329200ZZZZ-10	105,00	0,10
Lagon	S329200ZZZZ-13	105,00	0,10
Kiwi	S329200ZZZZ-14	105,00	0,10
Clémentine	S329200ZZZZ-15	105,00	0,10
Framboise	S329200ZZZZ-16	105,00	0,10
Lilas	S329200ZZZZ-17	105,00	0,10



Chauffeuse d'angle 90° - L40xP40xH36 cm tissu Comète enduit PVC

Modèle	Code	PU.HT (€)	+éco
Banane	S329300ZZZZ-10	155,00	0,12
Lagon	S329300ZZZZ-13	155,00	0,12
Kiwi	S329300ZZZZ-14	155,00	0,12
Clémentine	S329300ZZZZ-15	155,00	0,12
Framboise	S329300ZZZZ-16	155,00	0,12
Lilas	S329300ZZZZ-17	155,00	0,12

Ht. d'assise 24 cm

Chauffeuse 1 place - L35xP47xH48 cm tissu Comète enduit PVC

Code	PU.HT (€)	+éco
S329800ZZZZ-10	113,00	0,14
S329800ZZZZ-13	113,00	0,14
S329800ZZZZ-14	113,00	0,14
S329800ZZZZ-15	113,00	0,14
S329800ZZZZ-16	113,00	0,14
S329800ZZZZ-17	113,00	0,14

Chauffeuse 2 places - L70xP47xH48 cm tissu Comète enduit PVC

Code	PU.HT (€)	+éco
S329900ZZZZ-10	155,00	0,26
S329900ZZZZ-13	155,00	0,26
S329900ZZZZ-14	155,00	0,26
S329900ZZZZ-15	155,00	0,26
S329900ZZZZ-16	155,00	0,26
S329900ZZZZ-17	155,00	0,26

Chauffeuse 3 places - L105xP47xH48 cm tissu Comète enduit PVC

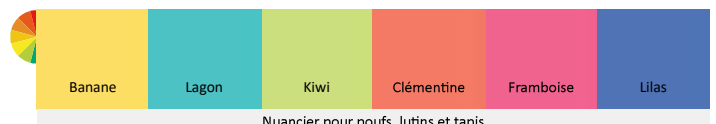
Code	PU.HT (€)	+éco
S330000ZZZZ-10	207,00	0,41
S330000ZZZZ-13	207,00	0,41
S330000ZZZZ-14	207,00	0,41
S330000ZZZZ-15	207,00	0,41
S330000ZZZZ-16	207,00	0,41
S330000ZZZZ-17	207,00	0,41

Chauffeuse d'angle 30° - L44xP47xH48 cm tissu Comète enduit PVC

Code	PU.HT (€)	+éco
S330100ZZZZ-10	130,00	0,25
S330100ZZZZ-13	130,00	0,25
S330100ZZZZ-14	130,00	0,25
S330100ZZZZ-15	130,00	0,25
S330100ZZZZ-16	130,00	0,25
S330100ZZZZ-17	130,00	0,25

Chauffeuse d'angle 90° - L47xP47xH48 cm tissu Comète enduit PVC

Code	PU.HT (€)	+éco
S330200ZZZZ-10	187,00	0,20
S330200ZZZZ-13	187,00	0,20
S330200ZZZZ-14	187,00	0,20
S330200ZZZZ-15	187,00	0,20
S330200ZZZZ-16	187,00	0,20
S330200ZZZZ-17	187,00	0,20



Ht. d'assise 32 cm

Chaufeuse 1 place - L39xP52,5xH57 cm tissu Comète enduit PVC

Modèle	Code	PU.HT (€)	+éco
Banane	S590700ZZZZ-10	147,00	0,19
Lagon	S590700ZZZZ-13	147,00	0,19
Kiwi	S590700ZZZZ-14	147,00	0,19
Clémentine	S590700ZZZZ-15	147,00	0,19
Framboise	S590700ZZZZ-16	147,00	0,19
Lilas	S590700ZZZZ-17	147,00	0,19



Chaufeuse 2 places - L77xP52,5xH57 cm tissu Comète enduit PVC

Modèle	Code	PU.HT (€)	+éco
Banane	S590800ZZZZ-10	204,00	0,34
Lagon	S590800ZZZZ-13	204,00	0,34
Kiwi	S590800ZZZZ-14	204,00	0,34
Clémentine	S590800ZZZZ-15	204,00	0,34
Framboise	S590800ZZZZ-16	204,00	0,34
Lilas	S590800ZZZZ-17	204,00	0,34



Chaufeuse 3 places - L117xP52,5xH57 cm tissu Comète enduit PVC

Modèle	Code	PU.HT (€)	+éco
Banane	S590900ZZZZ-10	311,00	0,51
Lagon	S590900ZZZZ-13	311,00	0,51
Kiwi	S590900ZZZZ-14	311,00	0,51
Clémentine	S590900ZZZZ-15	311,00	0,51
Framboise	S590900ZZZZ-16	311,00	0,51
Lilas	S590900ZZZZ-17	311,00	0,51



Chaufeuse d'angle 30° - L35xP40xH36 cm tissu Comète enduit PVC

Modèle	Code	PU.HT (€)	+éco
Banane	S329200ZZZZ-10	105,00	0,10
Lagon	S329200ZZZZ-13	105,00	0,10
Kiwi	S329200ZZZZ-14	105,00	0,10
Clémentine	S329200ZZZZ-15	105,00	0,10
Framboise	S329200ZZZZ-16	105,00	0,10
Lilas	S329200ZZZZ-17	105,00	0,10



Chaufeuse d'angle 90° - L52,5xP52,5xH57 cm tissu Comète enduit PVC

Modèle	Code	PU.HT (€)	+éco
Banane	S591200ZZZZ-10	277,00	0,50
Lagon	S591200ZZZZ-13	277,00	0,50
Kiwi	S591200ZZZZ-14	277,00	0,50
Clémentine	S591200ZZZZ-15	277,00	0,50
Framboise	S591200ZZZZ-16	277,00	0,50
Lilas	S591200ZZZZ-17	277,00	0,50



Ht. d'assise 40 cm

Chaufeuse 1 place - L40xP58xH68 cm tissu Comète enduit PVC

Code	PU.HT (€)	+éco
S330300ZZZZ-10	182,00	0,29
S330300ZZZZ-13	182,00	0,29
S330300ZZZZ-14	182,00	0,29
S330300ZZZZ-15	182,00	0,29
S330300ZZZZ-16	182,00	0,29
S330300ZZZZ-17	182,00	0,29

Chaufeuse 2 places - L80xP58xH68 cm tissu Comète enduit PVC

Code	PU.HT (€)	+éco
S591300ZZZZ-10	291,00	0,50
S591300ZZZZ-13	291,00	0,50
S591300ZZZZ-14	291,00	0,50
S591300ZZZZ-15	291,00	0,50
S591300ZZZZ-16	291,00	0,50
S591300ZZZZ-17	291,00	0,50

Chaufeuse 3 places - L120xP58xH68 cm tissu Comète enduit PVC

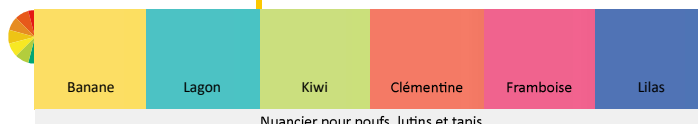
Code	PU.HT (€)	+éco
S591400ZZZZ-10	379,00	0,71
S591400ZZZZ-13	379,00	0,71
S591400ZZZZ-14	379,00	0,71
S591400ZZZZ-15	379,00	0,71
S591400ZZZZ-16	379,00	0,71
S591400ZZZZ-17	379,00	0,71

Chaufeuse d'angle 30° - L55xP58xH68 cm tissu Comète enduit PVC

Code	PU.HT (€)	+éco
S403300ZZZZ-10	179,00	0,23
S403300ZZZZ-13	179,00	0,23
S403300ZZZZ-14	179,00	0,23
S403300ZZZZ-15	179,00	0,23
S403300ZZZZ-16	179,00	0,23
S403300ZZZZ-17	179,00	0,23

Chaufeuse d'angle 90° - L58xP58xH68 cm tissu Comète enduit PVC

Code	PU.HT (€)	+éco
S490100ZZZZ-10	403,00	0,36
S490100ZZZZ-13	403,00	0,36
S490100ZZZZ-14	403,00	0,36
S490100ZZZZ-15	403,00	0,36
S490100ZZZZ-16	403,00	0,36
S490100ZZZZ-17	403,00	0,36





PRÉSENTOIRS À LIVRES



Présentoirs à livres 2 faces; 3 niveaux. Piètement en tube Ø22 ép.1,5 mm ; revêtu époxy. L100,5xP45xH106 cm



Modèle	Code	PU.HT (€)	+éco
Hêtre miel	S176770PVEP	353,00	3,32
Ivoire/ Coquille d'œuf	S176870PVEP	353,00	3,32

DESSERTTE



Desserte 3 plateaux L77xP40xH107 cm



Modèle	Code	PU.HT (€)	+éco
Meuble	S449970PVEP	323,00	2,67

CLAUSTRA



Piètement en tube Ø30 ép.1,5 mm ; revêtu époxy.
Panneau ép.21 mm MDF stratifié 8/10e et contrebalancé
chant verni (CD). L134xP71xH138 cm



Modèle	Code	PU.HT (€)	+éco
Hêtre miel	S453170ZZEP	274,00	1,64




CLAUSTRA OURS



Piètement en tube Ø30 ép.1,5 mm ; revêtu époxy.
Panneau MDF mélaminé ép.19 mm. L47,5xP40xH102 cm



Modèle	Code	PU.HT (€)	+éco
Claustra	S189570ZZEP	375,00	1,61





PISTE GRAPHIQUE MURALE



Piste graphique murale - 200x60 cm - Email vert. Surface d'écriture pour la craie (verte). Produit certifié NF éducation et Environnement.

Modèle	Code	PU.HT (€)	+éco
Gris - (NF)	S324300ZZEP-04	311,00	1,22



Piste graphique murale - 200x60 cm - Email blanc. Surface d'écriture pour feutre (blanche). Produit certifié NF éducation et Environnement.

Modèle	Code	PU.HT (€)	+éco
Gris - (NF)	S324400ZZEP-04	311,00	1,22

PISTE GRAPHIQUE MOBILE



Piste graphique mobile biface - L200xP60xH120 cm - Email vert. Surface d'écriture pour la craie (verte). Produit certifié NF éducation et Environnement.

Modèle	Code	PU.HT (€)	+éco
Gris - (NF)	S324500ZZEP-04	784,00	1,44



Piste graphique mobile biface - L200xP60xH120 cm - Email blanc. Surface d'écriture pour feutre (blanche). Produit certifié NF éducation et Environnement.

Modèle	Code	PU.HT (€)	+éco
Gris - (NF)	S324700ZZEP-04	784,00	1,44



Piste graphique bifaces. Piètement en tube Ø25 ép.1.2 mm ; revêtu époxy. Support gobelets avec rainure porte feutre en MDF ép.19mm ; Finition Blue Protech® vernis transparent. L160xP166xH120 cm. Hauteur d'utilisation : 47,5 cm.

Modèle	Code	PU.HT (€)	+éco
Piste graphique	S116870PVEP	418,00	1,83

CHEVALET RÉGLABLE MOBILE



Chevalet réglable simple face Réglage au pas de: 50 mm. Piètement tube Ø45 ép.2 mm ; structure tube acier 25x25 ép.1,2mm et 20x20 ép.1,2mm, revêtu époxy. L159,5xP45xH103 à 118 cm. Hauteur d'utilisation : 48 à 63 cm.

Modèle	Code	PU.HT (€)	+éco
Chevalet réglable simple face	S592370PVEP	428,00	2,55



Chevalet réglable biface Réglage au pas de: 50 mm. Piètement tube Ø 45 ép.2 mm ; structure tube acier 25x25 ép.1,2mm et 20x20 ép.1,2mm, revêtu époxy. L159,50xP60x103 à 118 cm. Plateau allégé stratifié ép.21 mm chant antichocs (ZZEP).Hauteur d'utilisation : 48 à 63 cm.

Modèle	Code	PU.HT (€)	+éco
Chevalet réglable bifaces	S592470PVEP	514,00	4,33

CHEVALET MOBILE



Disponible en 1 longueur : 80. Piètement en tube Ø 22 ép.1,5 mm ; revêtu époxy. L85xP56xH105 cm. Hauteur d'utilisation : 46,5 cm.

Modèle	Code	PU.HT (€)	+éco
Chevalet biface	S116770PVEP	270,00	1,59

CHEVALET MURAL



Chevalet mural 1 face. Fixation murale avec 4 vis. Piètement en tube 25/25 ép.1,5 mm ; revêtu époxy. L150xP29xH60 cm

Modèle	Code	PU.HT (€)	+éco
Chevalet mural	S334270PVEP	323,00	2,25



CHAISES MATERNELLES



CHAISES NUAGE



Produits stockés - livraison sous 15 jours.



Chaise scolaire 4 pieds bois hêtre incolore et pètement époxy gris alu RAL 9006

T	Code	PU.HT (€)	+éco
T2	S102422ZZEP-01	50,00	0,23
T3	S102423ZZEP-01	50,00	0,27

Piètement en tube Ø 25 ép.1.2 mm ; gousset de renfort aux soudures. Assise appliquée 8 mm avec cuvette et dossier encastré de 7 mm en multiplis hêtre ; rivetés.

T	Code	PU.HT (€)	+éco
T0	S102420ZZEP	50,00	0,17
T1	S102421ZZEP	50,00	0,18
T2	S102422ZZEP	50,00	0,23
T3 - (NF)	S102423ZZEP	50,00	0,27

CHAISES ROND'O ANTIBRUIT



Piètement en tube Ø 25 ép.1,2 mm ; gousset de renfort aux soudures. Assise encastrée 6 mm avec cuvette et dossier double galbe encastré de 6 mm ; rivetés, en multiplis hêtre assurant un excellent confort.

T	Code	PU.HT (€)	+éco
T1	S100321ZZEP	59,00	0,23
T2	S100322ZZEP	59,00	0,25
T3	S100323ZZEP	59,00	0,29

CHAISES ROND'O



Piètement en tube Ø 25 ép.1.2 mm, gousset de renfort aux soudures. Assise encastrée 6 mm avec cuvette et dossier double galbe encastré de 6 mm ; rivetés, en multiplis hêtre assurant un excellent confort

T	Code	PU.HT (€)	+éco
T1	S104321ZZEP	55,00	0,23
T2	S104322ZZEP	55,00	0,25
T3 - (NF)	S104323ZZEP	55,00	0,29

CHAISES TEMPO ACIER



Piètement en tube Ø 25 ép.2 mm. Assise appliquée avec cuvette ép. 8 mm et dossier appliqué ép. 7 mm en multiplis hêtre; rivetés, Finition Blue Protech® vernis transparent.

T	Code	PU.HT (€)	+éco
T1	SA08621ZZEP	54,00	0,30
T2	SA08622ZZEP	54,00	0,32
T3	SA08623ZZEP	54,00	0,33

CHAISES HELIA



Piètement en tube Ø 25 ép.1.5 mm HLE; revêtu époxy. Assise appliquée 8 mm avec cuvette et dossier encastré de 7 mm en multiplis hêtre ; rivetés.

T	Code	PU.HT (€)	+éco
T1	S228321ZZEP	62,00	0,31
T2	S228322ZZEP	62,00	0,32
T3 - (NF)	S228323ZZEP	62,00	0,32

CHAISES HÉLIA RÉGLABLE



Piètement en tube Ø 25 ép.1.5 mm HLE ; revêtu époxy. Assise appliquée 8 mm avec cuvette et dossier encastré de 7 mm en multiplis hêtre ; rivetés.

T	Code	PU.HT (€)	+éco
T1 à T3	S336223ZZEP	82,00	0,32

TABOURETS TAPU-L



Réglage en hauteur par vérin à gaz ; mécanisme silencieux. Mécanisme de réglage en hauteur avec commande circulaire toutes positions. Assise polyuréthane noir haute densité. L54xP54xH34 à 40,5 cm

Modèle	Code	PU.HT (€)	+éco
Roulettes	S651000ZZZZ-01	115,00	0,41
Patins	S658600ZZZZ-01	115,00	0,40

TABOURET À ROULETTES



Tabouret à roulettes - H35 cm. Piètement 5 branches tube semi ovale 40/20 ép.1,4 mm et Ø 45 ép.1.85 mm. Assise multiplis hêtre Ø32 cm ; ép.19 mm, Finition Blue Protech® vernis transparent. L51,5xP51,5xH35 cm


Modèle	Code	PU.HT (€)	+éco
H 350	S592523ZZEP	73,00	0,34

CHAISES ÉTOILE



Piètement en tube Ø 20 mm ép.1,5 mm ; revêtu époxy.
Coque polypropylène confortable avec dégagement
du fessier.

T	Code	PU.HT (€)	+éco
T0	S102540ZZEP	35,00	0,14
T1	S102541ZZEP	35,00	0,14
T2	S102542ZZEP	35,00	0,15
T3	S102543ZZEP	35,00	0,15



Produits stockés - livraison sous 15 jours.

Chaise coque polyuréthane blanc et piètement époxy
gris alu RAL 9006

T	Code	PU.HT (€)	+éco
T2	S102542ZZEP-01	34,00	0,15
T3	S102543ZZEP-01	34,00	0,15



CHAISES CIEL



Piètement en tube Ø 20 mm ép.1,5 mm ;
structure du meuble en mélaminé ép.19 mm
chant (PP) de 2 mm. Coque polypropylène
confortable avec dégagement du fessier.

T	Code	PU.HT (€)	+éco
T0	S100540ZZEP	47,00	0,18
T1	S100541ZZEP	47,00	0,18
T2	S100542ZZEP	47,00	0,19
T3	S100543ZZEP	47,00	0,19




CHAISE HAUTE CIEL



Piètement en tube Ø 22 mm ép.1,5 mm ; revêtu époxy.
Coque polypropylène confortable avec dégagement
du fessier (M3). L.44xP.41xH.75 cm.

T	Code	PU.HT (€)	+éco
H52 cm	S195248ZZEP	67,00	0,30



Chaise permettant d'asseoir des enfants de plus de 4 ans à une
table taille adulte, améliorant ainsi les postures au travail du
personnel de service.

CHAISE ROND'O PROFESSEUR H38 CM **NOUVEAU**

Piètement en tube Ø 25 ép.1.2 mm, gousset de renfort aux soudures.
Assise encastrée 6 mm avec cuvette et dossier double galbe encastré
de 6 mm ; rivetés, en multiplis hêtre assurant un excellent confort - H38
cm

Modèle	Code	PU.HT (€)	+éco
T6	S533804ZZEP	68,00	0,34



CHAISES LULU



Chaise monobloc polypropylène. Chaise empilable.
Coloris vert

Modèle	Code	PU.HT (€)	+éco
T1	S595241ZZZZ-02	30,00	0,13
T2	S595242ZZZZ-02	30,00	0,13
T3	S595243ZZZZ-02	30,00	0,15



Chaise monobloc polypropylène. Chaise empilable.
Coloris rouge

Modèle	Code	PU.HT (€)	+éco
T1	S595241ZZZZ-01	30,00	0,13
T2	S595242ZZZZ-01	30,00	0,13
T3	S595243ZZZZ-01	30,00	0,15



Chaise monobloc polypropylène. Chaise empilable.
Coloris jaune

Modèle	Code	PU.HT (€)	+éco
T1	S595241ZZZZ-03	30,00	0,13
T2	S595242ZZZZ-03	30,00	0,13
T3	S595243ZZZZ-03	30,00	0,15



Chaise monobloc polypropylène. Chaise empilable.
Coloris bleu

Modèle	Code	PU.HT (€)	+éco
T1	S595241ZZZZ-04	30,00	0,13
T2	S595242ZZZZ-04	30,00	0,13
T3	S595243ZZZZ-04	30,00	0,15

CHAISES IRIS

Coques Y1, Y2 et H jusqu'à écoulement des stocks



C1

C13

C4

H

Y

Y1

Y2

Chaise empilable - coque bois vernis incolore

Modèle	Code	PU.HT (€)	+éco
C1 T1 époxy	X101T1C1	86,00	0,34
C13 T1 époxy	X101T1C13	86,00	0,34
C4 T1 époxy	X101T1C4	86,00	0,34
Y T1 époxy	X101T1Y	86,00	0,34
C1 T2 époxy	X101T2C1	86,00	0,36
C13 T2 époxy	X101T2C13	86,00	0,36
C4 T2 époxy	X101T2C4	86,00	0,36
Y T2 époxy	X101T2Y	86,00	0,36
C1 T3 époxy	X101T3C1	86,00	0,37
C13 T3 époxy	X101T3C13	86,00	0,37
C4 T3 époxy	X101T3C4	86,00	0,37
H T3 époxy	X101T3H	86,00	0,37
Y T3 époxy	X101T3Y	86,00	0,37
Y1 T3 époxy	X101T3Y1	86,00	0,37
Y2 T3 époxy	X101T3Y2	86,00	0,37
C1 T4 époxy	X101T4C1	86,00	0,38
C13 T4 époxy	X101T4C13	86,00	0,38
C4 T4 époxy	X101T4C4	86,00	0,38
H T4 époxy	X101T4H	86,00	0,38
Y T4 époxy	X101T4Y	86,00	0,38
Y1 T4 époxy	X101T4Y1	86,00	0,38
Y2 T4 époxy	X101T4Y2	86,00	0,38

Chaise empilable - coque bois vernis teinté

Modèle	Code	PU.HT (€)	+éco
C1 T1 époxy	X105T1C1	90,00	0,34
C13 T1 époxy	X105T1C13	90,00	0,34
C4 T1 époxy	X105T1C4	90,00	0,34
Y T1 époxy	X105T1Y	90,00	0,34
C1 T2 époxy	X105T2C1	90,00	0,36
C13 T2 époxy	X105T2C13	90,00	0,36
C4 T2 époxy	X105T2C4	90,00	0,36
Y T2 époxy	X105T2Y	90,00	0,36
C1 T3 époxy	X105T3C1	90,00	0,37
C13 T3 époxy	X105T3C13	90,00	0,37
C4 T3 époxy	X105T3C4	90,00	0,37
H T3 époxy	X105T3H	90,00	0,37
Y T3 époxy	X105T3Y	90,00	0,37
Y1 T3 époxy	X105T3Y1	90,00	0,37
Y2 T3 époxy	X105T3Y2	90,00	0,37
C1 T4 époxy	X105T4C1	90,00	0,38
C13 T4 époxy	X105T4C13	90,00	0,38
C4 T4 époxy	X105T4C4	90,00	0,38
H T4 époxy	X105T4H	90,00	0,38
Y T4 époxy	X105T4Y	90,00	0,38
Y1 T4 époxy	X105T4Y1	90,00	0,38
Y2 T4 époxy	X105T4Y2	90,00	0,38

CHAISES NÉMO

Nemo
coquillagePiètement en tube Ø 20 mm ép.1,5 mm.
Coque multiplis hêtre, épaisseur 8 mm ;
rivetées, Finition Blue Protech® vernis
transparent.

T	Code	PU.HT (€)	+éco
T0	S448720ZZEP	83,00	0,21
T1	S448721ZZEP	83,00	0,21
T2	S448722ZZEP	83,00	0,22
T3	S448723ZZEP	83,00	0,43
T4	S448724ZZEP	83,00	0,44

Nemo
étoilePiètement en tube Ø 20 mm ép.1,5 mm.
Coque multiplis hêtre, épaisseur 8 mm ;
rivetées, Finition Blue Protech® vernis
transparent.

T	Code	PU.HT (€)	+éco
T0	S448820ZZEP	83,00	0,20
T1	S448821ZZEP	83,00	0,21
T2	S448822ZZEP	83,00	0,22
T3	S448823ZZEP	83,00	0,43
T4	S448824ZZEP	83,00	0,44

CHAISES ET BRIDGES LILA

Hauteur d'assise H52 cm; permettant d'asseoir des enfants en classe de maternelle à une table hauteur standard, améliorant ainsi les postures au travail du personnel de service.
Piètement en tube Ø 25 ép.1.5 mm HLE; L'utilisation du tube HLE (Haute Limite d'Elasticité); permet d'alléger la chaise et de réduire son énergie spécifique de 20%, tout en conservant les performances d'un acier ordinaire. Lot x 2.



CHAISES



Chaise Nemo étoile



Chaise Nemo coquillage



Chaise Bandana

Chaise - Finition verni naturel (Blueprotech®)

	Modèle		Code	PU.HT (€)	+éco
Nemo étoile	H52	époxy	S449028ZZEP	122,00	0,33
Nemo coquillage	H52	époxy	S448928ZZEP	122,00	0,33
Bandana	H52	époxy	S373628ZZEP	122,00	0,33



BRIDGES



Bridge Nemo étoile



Bridge Nemo coquillage



Bridge Bandana

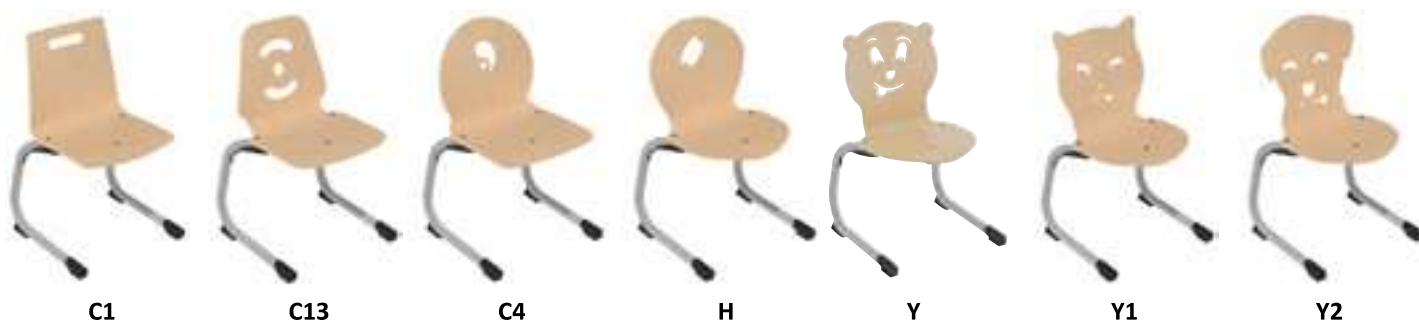
Bridge - Finition verni naturel (Blueprotech®)

	Modèle		Code	PU.HT (€)	+éco
Nemo étoile	H52	époxy	S449228ZZEP	138,00	0,43
Nemo coquillage	H52	époxy	S449128ZZEP	138,00	0,43
Bandana	H52	époxy	S427528ZZEP	138,00	0,43



CHAISES SWEET AST ACIER

Coques Y1, Y2 et H jusqu'à écoulement des stocks



Chaise empilable - coque hêtre vernis incolore ou teinté					
	Modèle		Code	PU.HT (€)	+éco
C1	T2	époxy	N171T2C1	84,00	0,37
C13	T2	époxy	N171T2C13	84,00	0,37
C4	T2	époxy	N171T2C4	84,00	0,37
Y	T2	époxy	N171T2Y	84,00	0,37
C1	T3	époxy	N171T3C1	84,00	0,38
C13	T3	époxy	N171T3C13	84,00	0,38
C4	T3	époxy	N171T3C4	84,00	0,38
H	T3	époxy	N171T3H	84,00	0,38
Y	T3	époxy	N171T3Y	84,00	0,38
Y1	T3	époxy	N171T3Y1	84,00	0,38
Y2	T3	époxy	N171T3Y2	84,00	0,38
C1	T4	époxy	N171T4C1	84,00	0,39
C13	T4	époxy	N171T4C13	84,00	0,39
C4	T4	époxy	N171T4C4	84,00	0,39
H	T4	époxy	N171T4H	84,00	0,39
Y	T4	époxy	N171T4Y	84,00	0,39
Y1	T4	époxy	N171T4Y1	84,00	0,39
Y2	T4	époxy	N171T4Y2	84,00	0,39



CHAISES NÉMO AST ACIER

Piètement en tube Ø 25 ép. 2 mm; Coque multiplis hêtre, épaisseur 8 mm; rivetées; finition Blueprotect®.



Nemo étoile	Finition vernis naturel (Blueprotect®)		
T	Code	PU.HT (€)	+éco
T1	S449421ZZEP	92,00	0,27
T2	S449422ZZEP	92,00	0,28
T3	S449423ZZEP	92,00	0,36

Nemo coquillage	Finition vernis naturel (Blueprotect®)		
T	Code	PU.HT (€)	+éco
T1	S449321ZZEP	92,00	0,27
T2	S449322ZZEP	92,00	0,28
T3	S449323ZZEP	92,00	0,36

Bandana	Finition vernis naturel (Blueprotect®)		
Modèle	Code	PU.HT (€)	+éco
T1	S225421ZZEP	84,00	0,27
T2	S225422ZZEP	84,00	0,28
T3	S225423ZZEP	84,00	0,35



CHAISES GIPSY AST ALUMINIUM

Coques Y1, Y2 et H jusqu'à écoulement des stocks



C1



C13



Y2



C4



Y



Y1



H

Chaise empilable - coque hêtre vernis incolore ou teinté

Modèle		Code	PU.HT (€)	+éco
C1	T2 époxy	AN171T2C1	92,00	0,28
C13	T2 époxy	AN171T2C13	92,00	0,28
C4	T2 époxy	AN171T2C4	92,00	0,28
Y	T2 époxy	AN171T2NNY	92,00	0,28
C1	T3 époxy	AN171T3C1	92,00	0,29
C13	T3 époxy	AN171T3C13	92,00	0,29
C4	T3 époxy	AN171T3C4	92,00	0,29
H	T3 époxy	AN171T3H	92,00	0,29
Y	T3 époxy	AN171T3NNY	92,00	0,29
Y1	T3 époxy	AN171T3Y1	92,00	0,29
Y2	T3 époxy	AN171T3Y2	92,00	0,29
C1	T4 époxy	AN171T4C1	92,00	0,30
C13	T4 époxy	AN171T4C13	92,00	0,30
C4	T4 époxy	AN171T4C4	92,00	0,30
H	T4 époxy	AN171T4H	92,00	0,30
Y	T4 époxy	AN171T4NNY	92,00	0,30
Y1	T4 époxy	AN171T4Y1	92,00	0,30
Y2	T4 époxy	AN171T4Y2	92,00	0,30

BANCS MDF SANS DOSSIER



Piètement en tube Ø 25 ép.1.2 mm. Lames en MDF hêtre naturel ép.19 mm chant vernis

Bancs		L 120 cm		
T	Code	PU.HT (€)	+éco	
T1	S332911ZZEP	101,00	0,88	
T2	S332912ZZEP	101,00	0,62	
T3	S332913ZZEP	101,00	0,63	

Bancs		L 160 cm		
T	Code	PU.HT (€)	+éco	
T1	S333011ZZEP	127,00	0,85	
T2	S333012ZZEP	127,00	0,86	
T3	S333013ZZEP	127,00	0,86	

Bancs		L 200 cm		
T	Code	PU.HT (€)	+éco	
T1	S333111ZZEP	157,00	1,34	
T2	S333112ZZEP	157,00	1,36	
T3	S333113ZZEP	157,00	1,37	



Hêtre

BANCS MDF AVEC DOSSIER



Bancs		L 120 cm		
T	Code	PU.HT (€)	+éco	
T1	S333511ZZEP	144,00	1,16	
T2	S333512ZZEP	144,00	1,18	
T3	S333513ZZEP	144,00	1,19	

Bancs		L 160 cm		
T	Code	PU.HT (€)	+éco	
T1	S333611ZZEP	167,00	1,62	
T2	S333612ZZEP	167,00	1,63	
T3	S333613ZZEP	167,00	1,64	

Bancs		L 200 cm		
T	Code	PU.HT (€)	+éco	
T1	S333711ZZEP	200,00	1,91	
T2	S333712ZZEP	200,00	1,93	
T3	S333713ZZEP	200,00	1,94	



Hêtre

BANCS HÊTRE MASSIF SANS DOSSIER



Piètement en tube Ø 25 ép.1.2 mm. Lames hêtre massif finition Blueprotech®; ép.22 mm. (section de 65 x 22 mm)

Bancs		L 120 cm		
T	Code	PU.HT (€)	+éco	
T1	S333211ZZEP	112,00	0,60	
T2	S333212ZZEP	112,00	0,61	
T3	S333213ZZEP	112,00	0,62	

Bancs		L 160 cm		
T	Code	PU.HT (€)	+éco	
T1	S333311ZZEP	140,00	0,84	
T2	S333312ZZEP	140,00	0,85	
T3	S333313ZZEP	140,00	0,86	

Bancs		L 200 cm		
T	Code	PU.HT (€)	+éco	
T1	S333411ZZEP	170,00	1,43	
T2	S333412ZZEP	170,00	1,46	
T3	S333413ZZEP	170,00	1,47	



Hêtre

BANCS HÊTRE MASSIF AVEC DOSSIER



Bancs		L 120 cm		
T	Code	PU.HT (€)	+éco	
T1	S333811ZZEP	158,00	1,14	
T2	S333812ZZEP	158,00	0,80	
T3	S333813ZZEP	158,00	0,81	


Bancs		L 160 cm		
T	Code	PU.HT (€)	+éco	
T1	S333911ZZEP	184,00	1,11	
T2	S333912ZZEP	184,00	1,12	
T3	S333913ZZEP	184,00	1,13	

Bancs		L 200 cm		
T	Code	PU.HT (€)	+éco	
T1	S334011ZZEP	220,00	1,73	
T2	S334012ZZEP	220,00	1,74	
T3	S334013ZZEP	220,00	1,90	



Hêtre

BANCS GIGOGNES L120/140/160 CM



Piètement tube Ø 35 mm ép.1.5 mm ; revêtu époxy.
Lames (assise) en mélaminé hêtre ép.19 mm chants polypropylène (PP) de 2 mm.

Modèle	Code	PU.HT (€)	+éco	
T0/T2/T4	S336318PVEP	355,00	3,37	



Hêtre



TABLES MATERNELLES

Produits stockés - livraison sous 15 jours.



NOUVEAU



Table 50x60 cm - plateau mélaminé ép.19 mm chant polypropylène (PP) coloris hêtre miel et piètement époxy gris alu RAL 9006

Modèle	Code	PU.HT (€)	+éco
T2	S501162PVEP-02	82,00	0,89
T3	S501163PVEP-02	82,00	0,92



Table 120x60 cm - plateau mélaminé ép.19 mm chant polypropylène (PP) coloris hêtre miel et piètement époxy gris alu RAL 9006

Modèle	Code	PU.HT (€)	+éco
T2	S491362PVEP-02	124,00	2,05
T3	S491363PVEP-02	124,00	2,10



Table 160x60 cm - plateau mélaminé ép.19 mm chant polypropylène (PP) coloris hêtre miel et piètement époxy gris alu RAL 9006

Modèle	Code	PU.HT (€)	+éco
T2	S498162PVEP-02	141,00	2,51
T3	S498163PVEP-02	141,00	2,56



Table ø120 cm - plateau mélaminé ép.19 mm chant polypropylène (PP) coloris hêtre miel et piètement époxy gris alu RAL 9006

Modèle	Code	PU.HT (€)	+éco
T2	S492762PVEP-02	190,00	2,58
T3	S492763PVEP-02	190,00	2,63



60 x 60 cm

60 x 40 cm
60 x 50 cm
120 x 50 cm
120 x 60 cm
160 x 60 cm
160 x 80 cm
200 x 80 cm

ø120 cm

120x90 cm

120 x 60 x 60
cm

120-R60 cm

Octo
120 x 120 cm

Hexa
140 x 120 cm


TABLES LUTIN/CARÉLIE FIXE ET MOBILE

Tables à 4 pieds démontables; montage des pieds très rapide avec seulement 1 vis par pied.
Piètement en tube Ø 50 ép.1,2 mm; cadre soudé en tube 50/20 ép.1,2 mm; revêtu époxy.



MELAMINE PP	Plateau ép.19 mm mélaminé chant polypropylène 2 mm (PP)							
	Modèle	Version fixe			Version mobile			Classe Flexible
Code		PU.HT (€)	+éco	Code	PU.HT (€)	+éco		
	60 x 40 cm	T0	S501060PVEP	72,00	0,74	S501060PVEPMO	104,00	0,74
		T1	S501061PVEP	72,00	0,77	S501061PVEPMO	104,00	0,77
		T2	S501062PVEP	72,00	0,80	S501062PVEPMO	104,00	0,80
		T3	S501063PVEP	72,00	0,83	S501063PVEPMO	104,00	0,83
	60 x 50 cm	T0	S501160PVEP	82,00	0,83	S501160PVEPMO	114,00	0,83
		T1	S501161PVEP	82,00	0,86	S501161PVEPMO	114,00	0,86
		T2	S501162PVEP	82,00	0,89	S501162PVEPMO	114,00	0,89
		T3	S501163PVEP	82,00	0,92	S501163PVEPMO	114,00	0,92
	60 x 60 cm	T0	S490660PVEP	109,00	0,93	S490660PVEPMO	140,00	0,93
		T1	S490661PVEP	109,00	0,95	S490661PVEPMO	140,00	0,95
		T2	S490662PVEP	109,00	0,99	S490662PVEPMO	140,00	0,99
		T3	S490663PVEP	109,00	1,03	S490663PVEPMO	140,00	1,03
	120 x 50 cm	T0	S495360PVEP	111,00	1,30	S495360PVEPMO	142,00	1,30
		T1	S495361PVEP	111,00	1,33	S495361PVEPMO	142,00	1,33
		T2	S495362PVEP	111,00	1,37	S495362PVEPMO	142,00	1,37
		T3	S495363PVEP	111,00	1,40	S495363PVEPMO	142,00	1,40
	120 x 60 cm	T0	S491360PVEP	124,00	1,97	S491360PVEPMO	156,00	1,97
		T1	S491361PVEP	124,00	2,00	S491361PVEPMO	156,00	2,00
		T2	S491362PVEP	124,00	2,05	S491362PVEPMO	156,00	2,05
		T3	S491363PVEP	124,00	2,10	S491363PVEPMO	156,00	2,10
	160 x 60 cm	T0	S498160PVEP	141,00	2,42	S498160PVEPMO	173,00	2,42
		T1	S498161PVEP	141,00	2,46	S498161PVEPMO	173,00	2,46
		T2	S498162PVEP	141,00	2,51	S498162PVEPMO	173,00	2,51
		T3	S498163PVEP	141,00	2,56	S498163PVEPMO	173,00	2,56
	160 x 80 cm	T0	S492260PVEP	195,00	2,99	S492260PVEPMO	227,00	2,99
		T1	S492261PVEP	195,00	3,04	S492261PVEPMO	227,00	3,04
		T2	S492262PVEP	195,00	3,08	S492262PVEPMO	227,00	3,08
		T3	S492263PVEP	195,00	3,12	S492263PVEPMO	227,00	3,12
	200 x 80 cm	T0	S492560PVEP	229,00	3,60	S492560PVEPMO	261,00	3,60
		T1	S492561PVEP	229,00	3,64	S492561PVEPMO	261,00	3,64
		T2	S492562PVEP	229,00	3,68	S492562PVEPMO	261,00	3,68
		T3	S492563PVEP	229,00	3,73	S492563PVEPMO	261,00	3,73
	120 x 60 x 60 cm	T0	S491560PVEP	149,00	1,10	S491560PVEPMO	181,00	1,10
		T1	S491561PVEP	149,00	1,13	S491561PVEPMO	181,00	1,13
		T2	S491562PVEP	149,00	1,16	S491562PVEPMO	181,00	1,16
		T3	S491563PVEP	149,00	1,20	S491563PVEPMO	181,00	1,20
	Demi-lune ø120 cm	T0	S491060PVEP	152,00	1,60	S491060PVEPMO	184,00	1,60
		T1	S491061PVEP	152,00	1,63	S491061PVEPMO	184,00	1,63
		T2	S491062PVEP	152,00	1,68	S491062PVEPMO	184,00	1,68
		T3	S491063PVEP	152,00	1,87	S491063PVEPMO	184,00	1,87

CASIER MATERNELLE (x4)



Lot de 4 casiers plastiques, coloris jaune.
L44xP28,5xH12,2 cm - casiers compatibles uniquement
avec les tables 4 pieds fixes CARELIE.

Modèle	Code	PU.HT (€)	+éco
Lot x 4	S522500ZZZZ-01	56,00	0,00



TABLES LUTIN/CARÉLIE FIXE ET MOBILE

MELAMINE



PP



Plateau ép.19 mm mélaminé chant polypropylène 2 mm (PP)

Classe Flexible



		Version fixe				Version mobile		
Modèle		Code	PU.HT (€)	+éco	Code	PU.HT (€)	+éco	
Ovale 120x90 cm	T0	S494960PVEP	176,00	2,29	S494960PVEPMO	208,00	2,29	
	T1	S494961PVEP	176,00	2,33	S494961PVEPMO	208,00	2,33	
	T2	S494962PVEP	176,00	2,38	S494962PVEPMO	208,00	2,38	
	T3	S494963PVEP	176,00	2,42	S494963PVEPMO	208,00	2,42	
D120 cm	T0	S492760PVEP	190,00	2,50	S492760PVEPMO	222,00	2,50	
	T1	S492761PVEP	190,00	2,53	S492761PVEPMO	222,00	2,53	
	T2	S492762PVEP	190,00	2,58	S492762PVEPMO	222,00	2,58	
	T3	S492763PVEP	190,00	2,63	S492763PVEPMO	222,00	2,63	
Octogonale 120x90 cm	T0	S492660PVEP	191,00	2,71	S492660PVEPMO	223,00	2,71	
	T1	S492661PVEP	191,00	2,75	S492661PVEPMO	223,00	2,75	
	T2	S492662PVEP	191,00	2,80	S492662PVEPMO	223,00	2,80	
	T3	S492663PVEP	191,00	2,84	S492663PVEPMO	223,00	2,84	
Hexagonale 120 cm	T0	S558560PVEP	239,00	3,00	S558560PVEPMO	271,00	3,00	
	T1	S558561PVEP	239,00	3,06	S558561PVEPMO	271,00	3,06	
	T2	S558562PVEP	239,00	3,14	S558562PVEPMO	271,00	3,14	
	T3	S558563PVEP	239,00	3,20	S558563PVEPMO	271,00	3,20	

MELAMINE



PP



Plateau ép.19 mm mélaminé chant polypropylène 2 mm (PP)

Classe Flexible



		Version fixe				Version mobile		
Modèle		Code	PU.HT (€)	+éco	Code	PU.HT (€)	+éco	
60x50 cm + casier	T0	S501960PVEP	97,00	0,94	S501960PVEPMO	129,00	0,94	
	T1	S501961PVEP	97,00	0,96	S501961PVEPMO	129,00	0,96	
	T2	S501962PVEP	97,00	1,00	S501962PVEPMO	129,00	1,00	
	T3	S501963PVEP	97,00	1,04	S501963PVEPMO	129,00	1,04	
120x50 cm + casier	T0	S582360PVEP	142,00	2,34	S582360PVEPMO	174,00	2,34	
	T1	S582361PVEP	142,00	1,65	S582361PVEPMO	174,00	1,65	
	T2	S582362PVEP	142,00	1,68	S582362PVEPMO	174,00	1,68	
	T3	S582363PVEP	142,00	1,72	S582363PVEPMO	174,00	1,72	
60x50 cm + tiroir	T0	S501260PVEP	114,00	0,86	S501260PVEPMO	145,00	0,86	
	T1	S501261PVEP	114,00	0,88	S501261PVEPMO	145,00	0,88	
	T2	S501262PVEP	114,00	0,92	S501262PVEPMO	145,00	0,92	
	T3	S501263PVEP	114,00	0,95	S501263PVEPMO	145,00	0,95	
120x50 cm + tiroir	T0	S501360PVEP	166,00	2,08	S501360PVEPMO	197,00	2,08	
	T1	S501361PVEP	166,00	2,12	S501361PVEPMO	197,00	2,12	
	T2	S501362PVEP	166,00	2,17	S501362PVEPMO	197,00	2,17	
	T3	S501363PVEP	166,00	2,21	S501363PVEPMO	197,00	2,21	
120 x 60 cm + bac	T0	S501460PVEP	163,00	2,08	S501460PVEPMO	194,00	2,08	
	T1	S501461PVEP	163,00	2,12	S501461PVEPMO	194,00	2,12	
	T2	S501462PVEP	163,00	2,17	S501462PVEPMO	194,00	2,17	
	T3	S501463PVEP	163,00	2,21	S501463PVEPMO	194,00	2,21	
Ovale 120x90 cm + bac	T0	S501560PVEP	196,00	2,32	S501560PVEPMO	228,00	2,32	
	T1	S501561PVEP	196,00	2,36	S501561PVEPMO	228,00	2,36	
	T2	S501562PVEP	196,00	2,41	S501562PVEPMO	228,00	2,41	
	T3	S501563PVEP	196,00	2,45	S501563PVEPMO	228,00	2,45	



Casier



Tiroir sur glissière Gratnell's®

TABLES LUTIN/CARÉLIE FIXE ET MOBILE

Tables à 4 pieds démontables; montage des pieds très rapide avec seulement 1 vis par pied. Piètement en tube Ø 50 ép.1,2 mm; cadre soudé en tube 50/20 ép.1,2 mm; revêtu époxy.




CD

Plateau ép.24 mm stratifié 8/10e - contrebalancé chant alaise bois (CD)



Modèle	Version fixe				Version mobile			
	Code	PU.HT (€)	+éco	Code	PU.HT (€)	+éco		
60 x 40 cm	T0	S501030CDEP	81,00	0,79	T0	S501030CDEPMO	113,00	0,79
	T1	S501031CDEP	81,00	0,82	T1	S501031CDEPMO	113,00	0,82
	T2	S501032CDEP	81,00	0,86	T2	S501032CDEPMO	113,00	0,86
	T3	S501033CDEP	81,00	0,88	T3	S501033CDEPMO	113,00	0,88
60 x 50 cm	T0	S501130CDEP	94,00	0,89	T0	S501130CDEPMO	126,00	0,89
	T1	S501131CDEP	94,00	0,92	T1	S501131CDEPMO	126,00	0,92
	T2	S501132CDEP	94,00	0,95	T2	S501132CDEPMO	126,00	0,95
	T3	S501133CDEP	94,00	0,99	T3	S501133CDEPMO	126,00	0,99
60 x 60 cm	T0	S490630CDEP	124,00	1,07	T0	S490630CDEPMO	156,00	1,07
	T1 - (NF)	S490631CDEP	124,00	1,46	T1	S490631CDEPMO	156,00	1,46
	T2 - (NF)	S490632CDEP	124,00	1,14	T2	S490632CDEPMO	156,00	1,14
	T3 - (NF)	S490633CDEP	124,00	1,17	T3	S490633CDEPMO	156,00	1,17
120 x 50 cm	T0	S495330CDEP	125,00	1,90	T0	S495330CDEPMO	157,00	1,90
	T1	S495331CDEP	125,00	1,94	T1	S495331CDEPMO	157,00	1,94
	T2	S495332CDEP	125,00	1,99	T2	S495332CDEPMO	157,00	1,99
	T3	S495333CDEP	125,00	2,03	T3	S495333CDEPMO	157,00	2,03
120 x 60 cm	T0 - (NF)	S491330CDEP	136,00	2,34	T0	S491330CDEPMO	168,00	2,34
	T1 - (NF)	S491331CDEP	136,00	2,39	T1	S491331CDEPMO	168,00	2,39
	T2 - (NF)	S491332CDEP	136,00	2,44	T2	S491332CDEPMO	168,00	2,44
	T3 - (NF)	S491333CDEP	136,00	2,47	T3	S491333CDEPMO	168,00	2,47
160 x 60 cm	T0	S498130CDEP	155,00	2,69	T0	S498130CDEPMO	186,00	2,69
	T1	S498131CDEP	155,00	2,72	T1	S498131CDEPMO	186,00	2,72
	T2	S498132CDEP	155,00	2,77	T2	S498132CDEPMO	186,00	2,77
	T3	S498133CDEP	155,00	2,82	T3	S498133CDEPMO	186,00	2,82
160 x 80 cm	T0 - (NF)	S492230CDEP	228,00	3,66	T0	S492230CDEPMO	260,00	3,66
	T1 - (NF)	S492231CDEP	228,00	3,70	T1	S492231CDEPMO	260,00	3,70
	T2 - (NF)	S492232CDEP	228,00	3,74	T2	S492232CDEPMO	260,00	3,74
	T3 - (NF)	S492233CDEP	228,00	3,79	T3	S492233CDEPMO	260,00	3,79
200 x 80 cm	T0 - (NF)	S492530CDEP	270,00	4,43	T0	S492530CDEPMO	301,00	4,43
	T1 - (NF)	S492531CDEP	270,00	4,46	T1	S492531CDEPMO	301,00	4,46
	T2 - (NF)	S492532CDEP	270,00	4,51	T2	S492532CDEPMO	301,00	4,51
	T3 - (NF)	S492533CDEP	270,00	4,56	T3	S492533CDEPMO	301,00	4,56
120 x 60 x 60 cm	T0 - (NF)	S491530CDEP	164,00	1,72	T0	S491530CDEPMO	195,00	1,72
	T1 - (NF)	S491531CDEP	164,00	1,75	T1	S491531CDEPMO	195,00	1,75
	T2 - (NF)	S491532CDEP	164,00	1,80	T2	S491532CDEPMO	195,00	1,80
	T3 - (NF)	S491533CDEP	164,00	1,85	T3	S491533CDEPMO	195,00	1,85
Demi-lune ø120 cm	T0	S491030CDEP	168,00	1,87	T0	S491030CDEPMO	199,00	1,87
	T1	S491031CDEP	168,00	1,91	T1	S491031CDEPMO	199,00	1,91
	T2	S491032CDEP	168,00	1,97	T2	S491032CDEPMO	199,00	1,97
	T3	S491033CDEP	168,00	2,00	T3	S491033CDEPMO	199,00	2,00

CASIER MATERNELLE (x4)

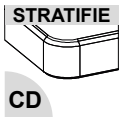


Lot de 4 casiers plastiques, coloris jaune.
L44xP28,5xH12,2 cm - casiers compatibles uniquement
avec les tables 4 pieds fixes CARELIE.

Modèle	Code	PU.HT (€)	+éco
Lot x 4	S522500ZZZZ-01	56,00	0,00



TABLES LUTIN/CARÉLIE FIXE ET MOBILE



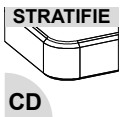
CD

Plateau ép.24 mm stratifié 8/10e - contrebalancé chant alaise bois (CD)

Classe Flexible



Modèle	Version fixe				Version mobile			
	Code	PU.HT (€)	+éco	Code	PU.HT (€)	+éco		
Ovale 120x90 cm	T0	S494930ZZEP*	193,00	2,77	T0	S494930ZZEPMO*	225,00	2,77
	T1	S494931ZZEP*	193,00	2,76	T1	S494931ZZEPMO*	225,00	2,76
	T2	S494932ZZEP*	193,00	2,81	T2	S494932ZZEPMO*	225,00	2,81
	T3	S494933ZZEP*	193,00	2,84	T3	S494933ZZEPMO*	225,00	2,84
D120 cm	T0 - (NF)	S492730CDEP	252,00	3,07	T0	S492730CDEPMO	284,00	3,07
	T1 - (NF)	S492731CDEP	252,00	3,11	T1	S492731CDEPMO	284,00	3,11
	T2 - (NF)	S492732CDEP	252,00	3,16	T2	S492732CDEPMO	284,00	3,16
	T3 - (NF)	S492733CDEP	252,00	3,20	T3	S492733CDEPMO	284,00	3,20
Octogonale 120x90 cm	T0	S492630ZZEP*	231,00	3,28	T0	S492630ZZEPMO*	263,00	3,28
	T1	S492631ZZEP*	231,00	3,31	T1	S492631ZZEPMO*	263,00	3,31
	T2	S492632ZZEP*	231,00	3,36	T2	S492632ZZEPMO*	263,00	3,36
	T3	S492633ZZEP*	231,00	3,41	T3	S492633ZZEPMO*	263,00	3,41
Hexagonale 120 cm	T0	S558530ZZEP*	279,00	3,59	T0	S558530ZZEPMO*	311,00	3,59
	T1	S558531ZZEP*	279,00	3,65	T1	S558531ZZEPMO*	311,00	3,65
	T2	S558532ZZEP*	279,00	3,72	T2	S558532ZZEPMO*	311,00	3,72
	T3	S558533ZZEP*	279,00	3,79	T3	S558533ZZEPMO*	311,00	3,79



CD

Plateau ép.24 mm stratifié 8/10e - contrebalancé chant alaise bois (CD)

Classe Flexible



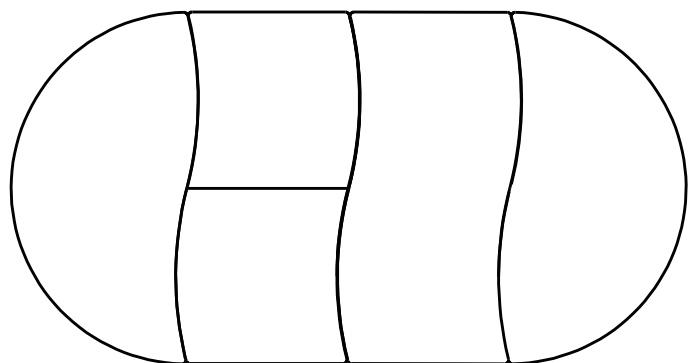
Modèle	Version fixe				Version mobile			
	Code	PU.HT (€)	+éco	Code	PU.HT (€)	+éco		
60x50 cm + casier	T0	S501930CDEP	111,00	1,01	T0	S501930CDEPMO	142,00	1,01
	T1	S501931CDEP	111,00	1,04	T1	S501931CDEPMO	142,00	1,04
	T2	S501932CDEP	111,00	1,07	T2	S501932CDEPMO	142,00	1,07
	T3	S501933CDEP	111,00	1,11	T3	S501933CDEPMO	142,00	1,11
120x50 cm + casier	T0	S582330CDEP	158,00	2,54	T0	S582330CDEPMO	189,00	2,54
	T1	S582331CDEP	158,00	2,57	T1	S582331CDEPMO	189,00	2,57
	T2	S582332CDEP	158,00	2,63	T2	S582332CDEPMO	189,00	2,63
	T3	S582333CDEP	158,00	2,68	T3	S582333CDEPMO	189,00	2,68
60x50 cm + tiroir	T0	S501230CDEP	126,00	0,93	T0	S501230CDEPMO	158,00	0,93
	T1	S501231CDEP	126,00	0,95	T1	S501231CDEPMO	158,00	0,95
	T2	S501232CDEP	126,00	0,99	T2	S501232CDEPMO	158,00	0,99
	T3	S501233CDEP	126,00	1,03	T3	S501233CDEPMO	158,00	1,03
120x50 cm + tiroir	T0	S501330CDEP	183,00	2,28	T0	S501330CDEPMO	215,00	2,28
	T1	S501331CDEP	183,00	2,31	T1	S501331CDEPMO	215,00	2,31
	T2	S501332CDEP	183,00	2,37	T2	S501332CDEPMO	215,00	2,37
	T3	S501333CDEP	183,00	2,42	T3	S501333CDEPMO	215,00	2,42
120 x 60 cm + bac	T0	S501430CDEP	190,00	2,41	T0	S501430CDEPMO	222,00	2,41
	T1	S501431CDEP	190,00	2,44	T1	S501431CDEPMO	222,00	2,44
	T2	S501432CDEP	190,00	2,50	T2	S501432CDEPMO	222,00	2,50
	T3	S501433CDEP	190,00	2,55	T3	S501433CDEPMO	222,00	2,55
Ovale 120x90 cm + bac	T0	S501530ZZEP*	216,00	2,95	T0	S501530ZZEPMO*	247,00	2,95
	T1	S501531ZZEP*	216,00	2,92	T1	S501531ZZEPMO*	247,00	2,92
	T2	S501532ZZEP*	216,00	2,96	T2	S501532ZZEPMO*	247,00	2,96
	T3	S501533ZZEP*	216,00	3,01	T3	S501533ZZEPMO*	247,00	3,01



TABLES MODULO



Plateau ép.21 mm MDF stratifié 8/10e et contrebalancé chant verni (ZZ).



Modèle	Code	PU.HT (€)	+éco
60x60 cm T1	SA05831ZZEP	172,00	0,96
60x60 cm T2	SA05832ZZEP	172,00	1,00
60x60 cm T3	SA05833ZZEP	172,00	1,04
60x60 cm T4	SA05834ZZEP	172,00	1,06
120x60 cm T1	S638131ZZEP	245,00	2,17
120x60 cm T2	S638132ZZEP	245,00	2,22
120x60 cm T3	S638133ZZEP	245,00	2,27
120x60 cm T4	S638134ZZEP	245,00	2,30
1/2 ø120 cm T1	S638231ZZEP	301,00	1,76
1/2 ø120 cm T2	S638232ZZEP	301,00	1,81
1/2 ø120 cm T3	S638233ZZEP	301,00	1,85
1/2 ø120 cm T4	S638234ZZEP	301,00	1,88

TABLES PETITE FRIMOUSSE RÉGLABLE

Hauteur d'utilisation : T1 à T4 norme européenne NF EN 1729. Piètement à dégagement latéral avec semelle droite et montant en tube Ø 45 ép. 2 mm, cadre soudé sous plateau en tube 50/20 ép. 1,2 mm; revêtu époxy.



Plateau ép. 19 mm mélaminé
chant polypropylène 2 mm (PP)

Classe Flexible

Version fixe

Modèle	Code	PU.HT (€)	+éco
60x50 cm	T1 à T4 S688464PVEP	89,00	0,98
60x50 cm + tiroir	T1 à T4 S688564PVEP	123,00	1,04
120x50 cm + tiroir	T1 à T4 S688664PVEP	169,00	1,54
60x50 cm + casier	T1 à T4 S688764PVEP	123,00	1,09
120x50 cm + casier	T1 à T4 S688864PVEP	169,00	1,63
120x50 cm	T1 à T4 S688964PVEP	121,00	1,47
120x60 cm	T1 à T4 S385264PVEP	135,00	1,59
160x60 cm	T1 à T4 S689364PVEP	164,00	2,62
1/2 ø120 cm	T1 à T4 S689064PVEP	164,00	2,10
120x60x60 cm	T1 à T4 S689164PVEP	172,00	1,94
Ovale 120 cm	T1 à T4 S689264PVEP	165,00	2,69
Octo. 120 cm	T1 à T4 S689464PVEP	212,00	3,20
ø120 cm	T1 à T4 S689564PVEP	214,00	3,07



Plateau ép. 24 mm stratifié 8/10e - contrebalancé
chant alaise bois (CD)

Classe Flexible

Version fixe

Modèle	Code	PU.HT (€)	+éco
60x50 cm	T1 à T4 S688434CDEP	96,00	1,04
60x50 cm + tiroir	T1 à T4 S688534CDEP	129,00	1,09
120x50 cm + tiroir	T1 à T4 S688634CDEP	185,00	1,65
60x50 cm + casier	T1 à T4 S688734CDEP	112,00	1,14
120x50 cm + casier	T1 à T4 S688834CDEP	164,00	1,74
120x50 cm	T1 à T4 S688934CDEP	133,00	1,58
120x60 cm	T1 à T4 S385234CDEP	149,00	1,73
160x60 cm	T1 à T4 S689334CDEP	181,00	2,84
1/2 ø120 cm	T1 à T4 S689034ZZEP*	180,00	2,24
120x60x60 cm	T1 à T4 S689134ZZEP*	180,00	2,05
Ovale 120 cm	T1 à T4 S689234ZZEP*	189,00	2,90
Octo. 120 cm	T1 à T4 S689434ZZEP*	237,00	3,49
ø120 cm	T1 à T4 S689534ZZEP*	235,00	3,36

MEUBLES PICCOLO

Structure du meuble en mélaminé ép. 19 mm; avec séparations. Assemblage de la structure par tourillons collés. Pièce de fixation des roulettes en polyamide fixée à l'aide de 3 vis VBA. Les roulettes sont clipsées dans la pièce de fixation.





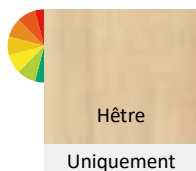
Meuble 6/12/18 cases hêtre L104,5xP45xH95 cm

Modèle	Code	PU.HT (€)	+éco
--------	------	-----------	------

6 cases	S528570PVEP-01	320,00	5,24
---------	----------------	--------	------

12 cases	S528770PVEP-01	354,00	6,07
----------	----------------	--------	------

18 cases	S528970PVEP-01	389,00	6,92
----------	----------------	--------	------



Produits stockés - livraison sous 15 jours.



Meuble 30 cases hêtre L104,5xP45xH95 cm - hêtre miel

Modèle	Code	PU.HT (€)	+éco
30 cases	S529070PVEP-01	443,00	8,59



Meuble 32 cases hêtre L138,5xP45xH95,1 cm

Modèle	Code	PU.HT (€)	+éco
32 cases	S689670PVZZ	539,00	10,09



Meuble bas portes battantes hêtre L90xP45xH89 cm

Modèle	Code	PU.HT (€)	+éco
2 portes	S557970PVEP-01	376,00	6,37



Meuble bas portes battantes hêtre L120xP45xH89 cm

Modèle	Code	PU.HT (€)	+éco
2 portes	S558070PVEP-01	447,00	7,41



Meuble bas portes coulissantes hêtre L120xP45xH89 cm

Modèle	Code	PU.HT (€)	+éco
P.hêtre	S558370PVEP-01	453,00	7,60



Desserte L80xP45xH91,8 cm

Modèle	Code	PU.HT (€)	+éco
Desserte	S229970PVEP-03	216,00	3,81



Passe pour meuble

Modèle	Code	PU.HT (€)	+éco
-	U601281	19,00	0,00



Meuble 20 bacs hêtre L104,5xP45xH95 cm				
Modèle	Code	PU.HT (€)	+éco	
Bacs transparents	S529370PVEP-02	522,00	6,21	



Meuble 30 bacs hêtre L104,5xP45xH113 cm				
Modèle	Code	PU.HT (€)	+éco	
Bacs transparents	S532270PVEP-02	614,00	8,44	



Meuble avec portes 30 bacs hêtre L104,5xP45xH113 cm				
Modèle	Code	PU.HT (€)	+éco	
Hêtre / J - Bacs jaunes	S627570PVEP-01	729,00	9,48	
Hêtre / J - Bacs transparents	S627570PVEP-02	745,00	10,01	



Meuble 5 bacs hêtre L36,5xP45xH95 cm				
Modèle	Code	PU.HT (€)	+éco	
Bacs jaunes	S557870PVEP-01	234,00	2,72	
Bacs transparents	S557870PVEP-02	241,00	2,91	



Meuble 8 bacs hêtre L70,5xP45xH90 cm				
Modèle	Code	PU.HT (€)	+éco	
Bacs jaunes	S628070PVEP-01	439,00	4,20	
Bacs transparents	S628070PVEP-02	451,00	4,50	



Armoire portes battantes + bacs hêtre L104,5xP48xH180 cm				
Modèle	Code	PU.HT (€)	+éco	
Hêtre / J - Bacs jaunes	S378070PVEP-02	1 166,00	15,39	
Hêtre / J - Bacs transparents	S378070PVEP-04	1 182,00	15,39	



NOUVEAU				
Option pour meubles PICCOLO				
Modèle	Code	PU.HT (€)	+éco	
Kit 6 vérins	SA09800ZZZZ-01	20,00	0,06	



Produits stockés - livraison sous 15 jours.



Meuble 30 bacs hêtre L104,5xP45xH113 cm				
Modèle	Code	PU.HT (€)	+éco	
Bacs jaunes	S532270PVEP-01	596,00	8,00	



Meuble 12 bacs hêtre L104,5xP45xH95 cm				
Modèle	Code	PU.HT (€)	+éco	
Bacs jaunes	S529170PVEP-01	451,00	6,57	
Bacs transparents	S529170PVEP-02	471,00	6,96	



Meuble 16 bacs hêtre L104,5xP45xH95 cm				
Modèle	Code	PU.HT (€)	+éco	
Bacs jaunes	S529270PVEP-01	479,00	6,18	
Bacs transparents	S529270PVEP-02	496,00	6,54	



Meuble 32 bacs hêtre L138,5xP45xH95,1 cm				
Modèle	Code	PU.HT (€)	+éco	
Bacs jaunes	S676070PVZZ-01	672,00	8,94	
Bacs transparents	S676070PVZZ-02	693,00	9,52	



Chariot mobile 5 bacs hêtre L73,5xP59,5xH85,8 cm				
Modèle	Code	PU.HT (€)	+éco	
Bacs jaunes	S627670PVEP-01	441,00	3,37	
Bacs transparents	S627670PVEP-02	444,00	3,37	



Hêtre

Uniquement





Meuble à dessins 8 cases L73,5xP60xH85,6 cm
 Meuble à dessins 15 cases L73,5xP60xH85,6 cm
 Meuble à dessins 30 cases L144,5xP60xH85,6 cm

Modèle	Code	PU.HT (€)	+éco
8 cases	S399470PVEP-01	343,00	6,71
15 cases	S230170PVEP-01	459,00	9,49
30 cases	S230870PVEP-01	799,00	18,29



Meuble 6 tiroirs L73,5xP60xH85,6 cm

Modèle	Code	PU.HT (€)	+éco
Meuble	S230070PVEP-03	479,00	9,84



Séchoir à dessins 15 étagères nomades. Les étagères peuvent accueillir les formats A4, A3 et raisin maxi (50x65 cm pour le raisin). Rangement des étagères en partie basse. Hauteur entre étagères 4 cm. Tôle acier d'épaisseur 20/10e mm. L55xP48xH140 cm

Modèle	Code	PU.HT (€)	+éco
Séchoir	S452970ZZEP	285,00	2,50



Meuble bac à albums 2 cases L70,5xP45xH90 cm

Modèle	Code	PU.HT (€)	+éco
Meuble	S449770PVEP-01	295,00	3,99



Meuble bac à albums 3 cases L104,5xP45xH92 cm

Modèle	Code	PU.HT (€)	+éco
Meuble	S377770PVEP-01	368,00	7,57



Meuble à doudous L104,5xP45xH90 cm

Modèle	Code	PU.HT (€)	+éco
Meuble	S450070PVEP-01	631,00	7,49



Meuble à serviettes L104,5x45x90 cm

Modèle	Code	PU.HT (€)	+éco
Meuble	S337070PVEP-01	854,00	7,05



Bac à albums surélevé L60xP60xH60 cm

Modèle	Code	PU.HT (€)	+éco
3 cases	S449870PVEP-01	244,00	2,96



Bac à jouets L60xP60xH60 cm

Modèle	Code	PU.HT (€)	+éco
H 600 mm	S453070PVEP-01	190,00	2,74



Présentoir à livre biface L120xP45xH131,8 cm

Modèle	Code	PU.HT (€)	+éco
Présentoir à livre biface	S231070PVEP-03	509,00	9,10



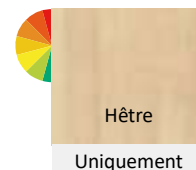
Coffre de rangement L60xP60xH63,7 cm

Modèle	Code	PU.HT (€)	+éco
Coffre de rangement 60 x 61	S558170PVEP-01	287,00	3,56



Bacs à albums gigognes L80xP73xH67,5 cm - Composition du meuble: 1x bac à albums haut / 2x bac à albums bas

Modèle	Code	PU.HT (€)	+éco
Bacs à albums gigognes	S558270PVEP-01	657,00	7,72




Exemples de composition :

Meubles sans casiers à composer			
Modèle	Code	PU.HT (€)	+éco
1 colonne (8 bacs H7,5 cm maxi)	SA09570PVZZ-04	195,00	2,17
2 colonnes (16 bacs H7,5 cm maxi)	SA09670PVZZ-04	375,00	3,55
3 colonnes (24 bacs H7,5 cm maxi)	SA09770PVZZ-04	387,00	4,93



BACS PLASTIQUES



x8

Bacs plastiques pour meuble PICCOLO			
Modèle	Code	PU.HT (€)	+éco
Lot de 8 bacs L31xP37,5xH7,5 cm	VC840-01	68,00	0,00



x4

Lot de 4 bacs L31xP37,5xH15 cm	VC839-01	37,00	0,00
--------------------------------	----------	-------	------



BACS PLASTIQUES



Bacs polypropylène Gratnell's® - (Lot x 1)



Modèle	Code	PU.HT (€)	+éco
Bac F1 L31xP42,5xH7,5 cm (jaune)	S234170ZZZZ-04	19,00	0,00



Bac F1 L31xP42,5xH7,5 cm (transparent)	S234170ZZZZ-05	22,00	0,00
--	----------------	-------	------



Bac F2 L31xP42,5xH15 cm (jaune)	S234270ZZZZ-04	25,00	0,00
---------------------------------	----------------	-------	------



Bac F2 L31xP42,5xH15 cm (transparent)	S234270ZZZZ-05	29,00	0,00
---------------------------------------	----------------	-------	------



Bac F3 L31xP42,5xH30,5 cm (jaune)	S234370ZZZZ-04	32,00	0,00
-----------------------------------	----------------	-------	------



Bac F3 L31xP42,5xH30,5 cm (transparent)	S234370ZZZZ-05	37,00	0,00
---	----------------	-------	------

MEUBLES SIMEO KID

Structure du meuble en mélaminé ép.19 mm; avec séparations. Assemblage de la structure par tourillons collés. Portes (mélaminé ép.19 mm chants polypropylène (PP); avec amortisseur de portes. Vérins de réglage pouvant être réglés de l'intérieur du meuble.



(MI-HAUTEUR)



Meuble 3 cases - 1 colonne (avec portes)
L40xP42,2xH113 cm

Modèle	Code	PU.HT (€)	+éco
Hêtre	S591570PVZZ-04	237,00	3,59



Meuble 3 cases - 1 colonne (sans portes)
L40xP40xH113 cm

Modèle	Modèle	PU.HT (€)	+éco
Hêtre	S591870PVZZ-04	171,00	2,72



Meuble 6 cases - 2 colonnes (avec portes)
L78,1xP42,2xH113 cm

Code	Code	PU.HT (€)	+éco
Hêtre	S591670PVZZ-04	393,00	7,48



Meuble 6 cases - 2 colonnes (sans portes)
L78,1xP40xH113 cm

Modèle	Code	PU.HT (€)	+éco
Hêtre	S591970PVZZ-04	284,00	5,73



Meuble 9 cases - 3 colonnes (avec portes)
L116,2xP42,2xH113 cm

Modèle	Code	PU.HT (€)	+éco
Hêtre	S591770PVZZ-04	531,00	12,45



Meuble 9 cases - 3 colonnes (sans portes)
L116,2xP40xH113 cm

Modèle	Code	PU.HT (€)	+éco
Hêtre	S592070PVZZ-04	363,00	9,78



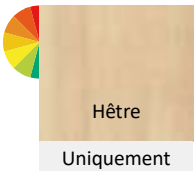
Meuble à cases - Angle 45° L40xP40xH113 cm

Modèle	Code	PU.HT (€)	+éco
Hêtre	S592170PVZZ-04	114,00	1,61



Meuble à cases - Angle 90° L40xP40xH113 cm

Modèle	Code	PU.HT (€)	+éco
Hêtre	S592270PVZZ-04	124,00	1,74



Hêtre

Uniquement



APPRENDRE



CHAISES SCOLAIRES 4 PIEDS 50-54	Tables Carélie fixe et mobile	69	Sièges Hola	84
Chaise Nuage	Tables Lyra	70	Sièges Corus	84
Chaise & fauteuil Trévisé	Tables Cary	70	CHAIRES DE PROFESSEUR 85-88	
Chaise & fauteuil Rond'o	Tables Delta	71	Chaire de professeur Nova	85-87
CHAISES SCOLAIRES AST 55-57	Gamme Retro	72-73	Bureau d'accueil	85
Chaise & fauteuil Hélia AST	Bureaux Lutrin	74	Retour chaire de professeur Nova	87
Chaise & fauteuil Saki AST	Pupitres	74	Estrade	87
SIÈGE DE FORMATION 57	TABLES INFORMATIQUES 75-81		Accessoires chaire et bureau d'accueil	88
Chaise Lean	Tables Hubbe	76-77	MEUBLES DE RANGEMENT 89-97	
TABLES SCOLAIRES À DÉGAGEMENT LATÉRAL 58-67	Tables Info	78	Gamme Bip Bop	89-90
Tables Gange pieds carrés	Accessoires table informatique	79	Meubles casiers	91
Tables Tâge pieds ronds	Table Buss	80	Meubles audio/vidéo	91
Tables Espace	Tabourets	80	Meubles 12 cases	91
Tables Lem fixe et mobile	Bancs avec et sans dossier	81	Meubles volets périodiques escamotable	91
Tables, chaises & fauteuils Corus	SIÈGES DE BUREAU 82		Meubles à courrier	91
Accessoires tables scolaires	Sièges Tool	82	Meubles Simeo	92
Tables rabattables	Sièges Star	82	Vestiaires	93
Tables modulable Config	SIÈGES TECHNIQUES 83-84		Armoires	94
Tables Méteore	Sièges CTPU	83	Tableaux	95-96
Pupitre mobile Flexidesk	Sièges FIPIU	83	Piste graphique	96
Table à dessin d'art	Sièges TAPU-L	83	Vitrines d'intérieur	96
Tables Ergon	Tabourets Araxe	84	Tableaux d'affichage	96
TABLES SCOLAIRES 4 PIEDS 69-74	Tabourets Sion & Sion Kid	84	Vestiaire sur banc	97
	Sièges & tabourets Pagaly	84	Porte-cartable	97
	Tabourets	84	Etagère Kita	97



Les innovations pédagogiques, qui prônent l'interaction, l'échange et la création, nous amènent à penser la **salle de classe de demain**

Vous recherchez du mobilier scolaire adapté à l'aménagement de classe flexible ?

MOBIDECOR vous propose des éléments d'ameublement répondant parfaitement à vos besoins en termes de mobilité et de modularité, vous permettant ainsi de penser et concevoir les meilleurs aménagements possibles de vos salles de classe, et d'offrir à vos élèves une nouvelle expérience d'apprentissage.

Grâce à nos **mobilier mobiles et réglables**, la salle de classe devient **modulable**, permettant d'imaginer de **multiples configurations**. Ainsi, la salle de classe s'adapte rapidement aux différents travaux (en groupe, en atelier, individuel...).

Retrouvez nos **tables mobiles** faciles à déplacer, nos **tables réglables** permettant de jouer sur les hauteurs de plans de travail, ou encore nos **tables rabattables** faciles à ranger et à réorganiser. Nous vous proposons également des **chaises et tabourets mobiles et/ou réglables en hauteur** pour venir compléter notre offre de tables.

DÉCOUVREZ

la table mobile **CONFIG** et
la chaise **ROND'O MOBILE**

Le mobilier scolaire flexible, adapté à
l'aménagement de vos salles de classes

**MODULABLE
FONCTIONNEL
MOBILE**



Classe
Flexible

Afin de vous aider à identifier facilement dans nos pages catalogue les produits adaptés à cette approche pédagogique innovante, nous avons créé ce pictogramme, que vous retrouverez à côté de chaque élément utilisable en classe flexible.

Chaises mobiles
Rond'o mobile et chaise
Clean
pages 52 et 57

Chaises réglable
Chaise Hélià
page 55

**Tables mobiles,
réglables et
rabattables**
pages 58 à 67

Tables informatiques
pages 76 à 78

CHAISES SCOLAIRES 4 PIEDS

CHAISES NUAGE



Produits stockés - livraison sous 15 jours.



Chaise scolaire 4 pieds bois hêtre incolore et piètement époxy gris alu RAL 9006

T	Code	PU.HT (€)	+éco
T4	S346824ZZEP-01	53,00	0,32
T5	S346825ZZEP-01	53,00	0,39
T6	S346826ZZEP-01	53,00	0,40

Piètement en tube Ø 25 ép.1.2 mm ; gousset de renfort aux soudures. Assise appliquée 8 mm avec cuvette et dossier encastré de 7 mm en multiplis hêtre ; rivetés.

T	Code	PU.HT (€)	+éco
T0	S102420ZZEP	50,00	0,17
T1	S102421ZZEP	50,00	0,18
T2	S102422ZZEP	50,00	0,23
T3 - (NF)	S102423ZZEP	50,00	0,27
T4 - (NF)	S346824ZZEP	53,00	0,32
T5 - (NF)	S346825ZZEP	53,00	0,39
T6 - (NF)	S346826ZZEP	53,00	0,40

EMBOUTS CHAISE 4 PIEDS (LOT DE 120)



Lot de 120 embouts coiffants Ø 25 pour chaises 4 pieds

Modèle	Code	PU.HT (€)	+éco
120 x Ø 25	S463800ZZZZ-01	45,00	0,00



CHAISE TRÉVISE



Piètement en tube Ø 25 ép.1.2 mm. Assise appliquée 8 mm avec cuvette et dossier encastré de 7 mm en multiplis hêtre ; rivetés, Finition Blue Protech® vernis transparent.

T	Code	PU.HT (€)	+éco
T3 - (NF)	S104223ZZEP	47,00	0,32
T4 - (NF)	S104224ZZEP	49,00	0,35
T5 - (NF)	S104225ZZEP	49,00	0,39
T6 - (NF)	S104226ZZEP	49,00	0,40
T7	S104227ZZEP	50,00	0,41

CHAISE TRÉVISE RENFORCÉE



Piètement en tube Ø 25 ép.1.2 mm. Assise appliquée 8 mm avec cuvette et dossier encastré de 7 mm en multiplis hêtre ; rivetés, Finition Blue Protech® vernis transparent.

T	Code	PU.HT (€)	+éco
T6 - (NF)	S217526ZZEP	62,00	0,47

EMBOUTS CHAISES 4 PIEDS (LOT DE 120)



Lot de 120 embouts coiffants Ø 25 pour chaises 4 pieds

Modèle	Code	PU.HT (€)	+éco
120 x Ø 25	S463800ZZZZ-01	45,00	0,00





FAUTEUIL TRÉVISE



Piètement en tube Ø 25 ép.1.2 mm. Assise appliquée 8 mm avec cuvette et dossier encastré de 7 mm en multiplis hêtre ; rivetés, Finition Blue Protech® vernis transparent.

Modèle	Code	PU.HT (€)	+éco
Accotoirs tube	S425226ZZEP	101,00	0,41
Accotoirs hêtre massif	S413426ZZEP	110,00	0,43

EMBOUTS CHAISES 4 PIEDS (LOT DE 120)



Lot de 120 embouts coiffants Ø 25 pour chaises 4 pieds

Modèle	Code	PU.HT (€)	+éco
120 x Ø 25	S463800ZZZZ-01	45,00	0,00

CHAISES TRÉVISE AST



Piètement en tube Ø 25 ép.1.5 mm HLE. Assise appliquée 8 mm avec cuvette et dossier encastré de 7 mm en multiplis hêtre ; rivetés, Finition Blue Protech® vernis transparent.

T	Code	PU.HT (€)	+éco
T6 - (NF)	S288126ZZEP	56,00	0,43

FAUTEUIL TRÉVISE AST



Piètement en tube Ø 25 ép.1.5 mm HLE. Assise appliquée 8 mm avec cuvette et dossier encastré de 7 mm en multiplis hêtre ; rivetés, Finition Blue Protech® vernis transparent.

Modèle	Code	PU.HT (€)	+éco
Accotoirs tube	S376026ZZEP	106,00	0,51
Accotoirs hêtre massif	S337726ZZEP	114,00	0,53

CHAISE ROND'O MOBILE



Piètement en tube Ø 25 ép.1.2 mm ; gousset de renfort aux soudures. Assise encastrée 6 mm avec cuvette et dossier double galbe encastré de 6 mm ; rivetés, en multiplis hêtre assurant un excellent confort. Les roulettes autofreinées empêchent le déplacement/roulement de la chaise quand une personne est assise dessus.

T	Code	PU.HT (€)	+éco
T6	S668726ZZEP	89,00	0,39

CHAISE ROND'O ANTIBRUIT



Piètement en tube Ø 25 ép.1,2 mm ; gousset de renfort aux soudures. Assise encastrée 6 mm avec cuvette et dossier double galbe encastré de 6 mm ; rivetés, en multiplis hêtre assurant un excellent confort.

T	Code	PU.HT (€)	+éco
T1	S100321ZZEP	59,00	0,23
T2	S100322ZZEP	59,00	0,25
T3 - (NF)	S100323ZZEP	59,00	0,29
T4 - (NF)	S100324ZZEP	61,00	0,31
T5 - (NF)	S100325ZZEP	61,00	0,34
T6 - (NF)	S100326ZZEP	61,00	0,36
T7	S100327ZZEP	63,00	0,39



CHAISE ROND'O



Piètement en tube Ø 25 ép.1,2 mm, gousset de renfort aux soudures. Assise encastrée 6 mm avec cuvette et dossier double galbe encastré de 6 mm ; rivetés, en multiplis hêtre assurant un excellent confort

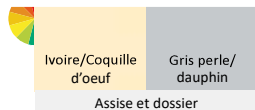
T	Code	PU.HT (€)	+éco
T1	S104321ZZEP	55,00	0,23
T2	S104322ZZEP	55,00	0,25
T3 - (NF)	S104323ZZEP	55,00	0,29
T4 - (NF)	S104324ZZEP	56,00	0,31
T5 - (NF)	S104325ZZEP	56,00	0,34
T6 - (NF)	S104326ZZEP	56,00	0,36
T7	S104327ZZEP	58,00	0,39

CHAISE ROND'O STRATIFIÉE



Piètement en tube Ø 25 ép.1,2 mm ; gousset de renfort aux soudures. Assise encastré 6 mm avec cuvette et dossier double galbe encastré de 6 mm rivetés en stratifié 2 faces assurant un excellent confort.

T	Code	PU.HT (€)	+éco
T6 - (NF)	S123936ZZEP	57,00	0,37




Ivoire/Coquille d'oeuf Gris perle/dauphin
Assise et dossier

CHAISE ROND'O ANTIBRUIT STRATIFIÉE



Piètement en tube Ø 25 ép.1,2 mm ; gousset de renfort aux soudures. Assise encastré 6 mm avec cuvette et dossier double galbe encastré de 6 mm rivetés en stratifié 2 faces assurant un excellent confort.

T	Code	PU.HT (€)	+éco
T6 - (NF)	S124036ZZEP	62,00	0,37



Ivoire/Coquille d'oeuf Gris perle/dauphin
Assise et dossier

EMBOUITS CHAISES 4 PIEDS (LOT DE 120)



Lot de 120 embouts coiffants Ø 25 pour chaises 4 pieds

Modèle	Code	PU.HT (€)	+éco
120 x Ø 25	S463800ZZZZ-01	45,00	0,00

CHAISE ROND'O AST



Piètement en tube Ø 25 ép.1,5 mm HLE, revêtu époxy. Assise appliquée 8 mm avec cuvette et dossier double galbe encastré de 6 mm ; rivetés, en multiplis hêtre assurant un excellent confort.

T	Code	PU.HT (€)	+éco
T5	S332825ZZEP	71,00	0,40
T6	S332826ZZEP	71,00	0,42



FAUTEUIL ROND'O



Piètement en tube Ø 25 ép.1,2 mm ; gousset de renfort aux soudures. Assise encastrée 6 mm avec cuvette et dossier double galbe encastré de 6 mm ; rivetés, en multiplis hêtre assurant un excellent confort

Modèle	Code	PU.HT (€)	+éco
Accotoirs tube	S376326ZZEP	122,00	0,44
Accotoirs hêtre massif	S164326ZZEP	130,00	0,46

FAUTEUIL ROND'O AST



Piètement en tube Ø 25 ép.1,5 mm HLE, revêtu époxy. Assise appliquée 8 mm avec cuvette et dossier double galbe encastré de 6 mm ; rivetés, en multiplis hêtre assurant un excellent confort.

Modèle	Code	PU.HT (€)	+éco
Accotoirs tube	S522626ZZEP	121,00	0,50
Accotoirs hêtre massif	S445126ZZEP	128,00	0,52

CHAISES SCOLAIRES AST



CHAISE HÉLIA AST



Piètement en tube Ø 25 ép.1.5 mm HLE; revêtu époxy.
Assise appliquée 8 mm avec cuvette et dossier encastré
de 7 mm en multiplis hêtre ; rivetés.

T	Code	PU.HT (€)	+éco
T1	S228321ZZEP	62,00	0,31
T2	S228322ZZEP	62,00	0,32
T3 - (NF)	S228323ZZEP	62,00	0,32
T4 - (NF)	S228324ZZEP	64,00	0,35
T5 - (NF)	S228325ZZEP	64,00	0,40
T6 - (NF)	S228326ZZEP	64,00	0,42

FAUTEUIL HÉLIA



Piètement en tube Ø 25 ép.1.5 mm HLE, revêtu époxy.
Assise appliquée 8 mm avec cuvette et dossier
encastré de 7 mm en multiplis hêtre ; rivetés.

Modèle	Code	PU.HT (€)	+éco
Accotoirs tube	S376426ZZEP	127,00	0,50
Accotoirs hêtre massif	S228426ZZEP	136,00	0,53

CHAISE HÉLIA RÉGLABLE



Piètement en tube Ø 25 ép.1.5 mm HLE ; revêtu
époxy. Assise appliquée 8 mm avec cuvette et dossier
encastré de 7 mm en multiplis hêtre ; rivetés.

T	Code	PU.HT (€)	+éco
T1 à T3	S336223ZZEP	82,00	0,32
T3 à T6	S265726ZZEP	102,00	0,43
T4 à T7	S287627ZZEP	102,00	0,44



CHAISE SAKI AST



Piètement en tube Ø 25 ép.1.5 mm HLE. Assise appliquée 8 mm avec cuvette et dossier encastré de 7 mm en multiplis hêtre ; rivetés, Finition Blue Protech® vernis transparent.

T	Code	PU.HT (€)	+éco
T4 - (NF)	S231924ZZEP	59,00	0,39
T5 - (NF)	S231925ZZEP	59,00	0,41
T6 - (NF)	S231926ZZEP	59,00	0,44
T7	S231927ZZEP	60,00	0,42



Produits stockés - livraison sous 15 jours.



Chaise scolaire 4 pieds bois hêtre incolore et piètement époxy gris alu RAL 9006

T	Code	PU.HT (€)	+éco
T4	S231924ZZEP-01	59,00	0,39
T6	S232126ZZEP-01	94,00	0,49

CHAISE SAKI RÉGLABLE



Piètement en tube Ø 25 ép.1.5 mm HLE. Assise appliquée 8 mm avec cuvette et dossier encastré de 7 mm en multiplis hêtre ; rivetés, Finition Blue Protech® vernis transparent.

T	Code	PU.HT (€)	+éco
T3 à T6	S232126ZZEP	94,00	0,49



Produits stockés - livraison sous 15 jours.



Chaise réglable T3 à T6 bois hêtre incolore et piètement époxy gris alu RAL 9006

T	Code	PU.HT (€)	+éco
T3 à T6-9006	S232126ZZEP-01	94,00	0,49

FAUTEUIL SAKI



Piètement en tube Ø 25 ép.1.5 mm HLE. Assise appliquée 8 mm avec cuvette et dossier encastré de 7 mm en multiplis hêtre ; rivetés, Finition Blue Protech® vernis transparent.

Modèle	Code	PU.HT (€)	+éco
Accotoirs tube	S447726ZZEP	125,00	0,75
Accotoirs hêtre massif	S569326ZZEP	133,00	0,74

CHAISE LEAN

Siège de formation coque polypropylène Hauteur d'assise : T6, norme européenne NF EN 1729. Coque polypropylène teintée dans la masse; vissée au piètement.



Modèle	Code	PU.HT (€)	+éco
Orange P08	S659000ZZZZ-01	380,00	0,95
Jaune P06	S659000ZZZZ-02	380,00	0,95
Gris P12	S659000ZZZZ-03	380,00	0,95
Bleu P27	S659000ZZZZ-04	380,00	0,95
Rouge P36	S659000ZZZZ-05	380,00	0,95
Verte P43	S659000ZZZZ-06	380,00	0,95



TABLES SCOLAIRES À DÉGAGEMENT LATÉRAL

TABLES GANGE - PIEDS RECTANGULAIRES



Hêtre miel

Gris alu
RAL 9006

Uniquement

Produits stockés - livraison sous 15 jours.



Plateau ép.19 mm mélaminé chant polypropylène de 2 mm (PP) - Hêtre miel et piètement époxy gris alu RAL 9006

Modèle		Code	PU.HT (€)	+éco
70 x 50 cm	T4	S778264PVEP	60,00	0,88
70 x 50 cm	T6	S778266PVEP	60,00	0,89
130 x 50 cm	T4	S778364PVEP	78,00	1,72
130 x 50 cm	T6	S778366PVEP	78,00	1,75

TABLES GANGE RÉGLABLE



Plateau ép.19 mm mélaminé chant polypropylène de 2 mm (PP) - Hêtre miel et piètement époxy gris alu RAL 9006

Modèle		Code	PU.HT (€)	+éco
70 x 50 cm	T3 à T6	S778466PVEP	77,00	1,01
130 x 50 cm	T3 à T6	S778566PVEP	95,00	1,90

TABLES TAGE - PIEDS RONDS



Plateau ép.19 mm mélaminé chant polypropylène de 2 mm (PP) - Hêtre miel et piètement époxy gris alu RAL 9006

Modèle		Code	PU.HT (€)	+éco
70 x 50 cm	T4	S778664PVEP	70,00	1,04
70 x 50 cm	T6	S778666PVEP	70,00	1,10
130 x 50 cm	T4	S778764PVEP	88,00	1,86
130 x 50 cm	T6	S778766PVEP	88,00	1,92

TABLES TAGE RÉGLABLE



Plateau ép.19 mm mélaminé chant polypropylène de 2 mm (PP) - Hêtre miel et piètement époxy gris alu RAL 9006

Modèle		Code	PU.HT (€)	+éco
70 x 50 cm	T3 à T6	S778866PVEP	87,00	1,10
130 x 50 cm	T3 à T6	S778966PVEP	106,00	2,02



Lot x 4 - Casiers. Casier en tôle épaisseur 8/10e avec pliages de renfort. revêtu époxy. L51xP29xH10,5 cm.

Modèle	Code	PU.HT (€)	+éco
Lot x 4 - Casiers	S661100ZZEP-01	85,00	0,44



Lot de 4 crochets porte cartable pour table GANGE, TAGE et LEM

Modèle	Code	PU.HT (€)	+éco
Gris	S105300ZZEP-01	8,00	0,00

TABLES GANGE - PIEDS RECTANGULAIRES

Hauteur d'utilisation : T4 norme européenne NF EN 1729. Piétement en tube 40/27 ép.1.5 mm. revêtu époxy. Colisage en lot de 2. Livré démonté. Plateaux et piétements colisés séparément. (2 colis)



Plateau ép.: 19 mm mélaminé chant polypropylène de 2 mm. (PP)

	Modèle	Code	P.HT (€)	+éco
70 x 50 cm	T4	S778264PVEP	60,00	0,88
	T5	S778265PVEP	60,00	0,89
	T6	S778266PVEP	60,00	0,89
130 x 50 cm	T4	S778364PVEP	78,00	1,72
	T5	S778365PVEP	78,00	1,75
	T6	S778366PVEP	78,00	1,75



Plateau ép.: 21 mm stratifié 8/10e et contrebalancé chant alaise bois (CD).

	Modèle	Code	PU.HT (€)	+éco
70 x 50 cm	T4	S778234CDEP	71,00	0,93
	T5	S778235CDEP	71,00	0,95
	T6 - (NF)	S778236CDEP	71,00	0,95
130 x 50 cm	T4	S778334CDEP	95,00	1,88
	T5	S778335CDEP	95,00	1,90
	T6 - (NF)	S778336CDEP	95,00	1,92



Plateau ép.: 21 mm stratifié 8/10e et contrebalancé chant polyuréthane (PU).

	Modèle	Code	PU.HT (€)	+éco
70 x 50 cm	T4	S778234PUEP	78,00	0,95
	T5	S778235PUEP	78,00	0,95
	T6 - (NF)	S778236PUEP	78,00	0,97
130 x 50 cm	T4	S778334PUEP	106,00	1,88
	T5	S778335PUEP	106,00	1,92
	T6 - (NF)	S778336PUEP	106,00	1,93



Crochet porte cartable compatible avec les avec les gammes GANGE, NIGER, TAGE, NIL ET LEM.

Modèle	Code	PU.HT (€)	+éco
Lot x 1 -Gris	S661200ZZEP-01	4,00	0,00



Casier en tôle épaisseur 8/10e avec pliages de renfort. revêtu époxy. L51xP29xH10,5 cm

Modèle	Code	PU.HT (€)	+éco
Gris	S661000ZZEP-01	26,00	0,12

TABLES GANGE RÉGLABLE

Hauteur d'utilisation : T4 norme européenne NF EN 1729. Piétement en tube 40/27 ép.1.5 mm. revêtu époxy. Colisage en lot de 2. Livré démonté. Plateaux et piétements colisés séparément. (2 colis)



Plateau ép.: 19 mm mélaminé chant polypropylène de 2 mm. (PP)

	Modèle	Code	PU.HT (€)	+éco
70 x 50 cm	T3 à T6	S778466PVEP	77,00	1,01
130 x 50 cm	T3 à T6	S778566PVEP	95,00	1,90



Plateau ép.: 21 mm stratifié 8/10e et contrebalancé chant alaise bois (CD).

	Modèle	Code	PU.HT (€)	+éco
70 x 50 cm	T3 à T6 - (NF)	S778436CDEP	89,00	1,07
130 x 50 cm	T3 à T6 - (NF)	S778536CDEP	114,00	2,05



Plateau ép.: 21 mm stratifié 8/10e et contrebalancé chant polyuréthane (PU).

	Modèle	Code	PU.HT (€)	+éco
70 x 50 cm	T3 à T6 - (NF)	S778436PUEP	96,00	1,08
130 x 50 cm	T3 à T6 - (NF)	S778536PUEP	123,00	2,06



Casier en tôle épaisseur 8/10e avec pliages de renfort. revêtu époxy. L51xP29xH10,5 cm

Modèle	Code	PU.HT (€)	+éco
Gris	S661000ZZEP-01	26,00	0,12

TABLES TAGE - PIEDS RONDS

Hauteur d'utilisation : T4 norme européenne NF EN 1729. Piétement en tube Ø 45 ép.2 mm. revêtu époxy. Colisage en lot de 2. Livré démonté. Plateaux et piétements colisés séparément. (2 colis)



Plateau ép.: 19 mm mélaminé chant polypropylène de 2 mm. (PP)

	Modèle	Code	PU.HT (€)	+éco
70 x 50 cm	T4	S778664PVEP	70,00	1,04
	T5	S778665PVEP	70,00	1,07
	T6	S778666PVEP	70,00	1,10
130 x 50 cm	T4	S778764PVEP	88,00	1,86
	T5	S778765PVEP	88,00	1,90
	T6	S778766PVEP	88,00	1,92



Plateau ép.: 21 mm stratifié 8/10e et contrebalancé chant alaise bois (CD).

	Modèle	Code	PU.HT (€)	+éco
70 x 50 cm	T4	S778634CDEP	81,00	1,10
	T5	S778635CDEP	81,00	1,12
	T6 - (NF)	S778636CDEP	81,00	1,16
130 x 50 cm	T4	S778734CDEP	106,00	2,02
	T5	S778735CDEP	106,00	2,05
	T6 - (NF)	S778736CDEP	106,00	2,09



Plateau ép.: 21 mm stratifié 8/10e et contrebalancé chant polyuréthane (PU).

	Modèle	Code	PU.HT (€)	+éco
70 x 50 cm	T4	S778634PUEP	88,00	1,11
	T5	S778635PUEP	88,00	1,14
	T6 - (NF)	S778636PUEP	88,00	1,16
130 x 50 cm	T4	S778734PUEP	116,00	2,04
	T5	S778735PUEP	116,00	2,09
	T6 - (NF)	S778736PUEP	116,00	2,10



Crochet porte cartable compatible avec les avec les gammes GANGE, NIGER, TAGE, NIL ET LEM.

Modèle	Code	PU.HT (€)	+éco
Lot x 1 -Gris	S661200ZZEP-01	4,00	0,00



Casier en tôle épaisseur 8/10e avec plisages de renfort. revêtu époxy. L51xP29xH10,5 cm

Modèle	Code	PU.HT (€)	+éco
Gris	S661000ZZEP-01	26,00	0,12

TABLES TAGE RÉGLABLE

Hauteur d'utilisation : T3 à T6 norme européenne NF EN 1729. Table à dégagement latéral; montage rapide : seulement 2 vis. Livré avec porte cartable. Piétement en tube Ø 45 ép.2 mm. revêtu époxy. Colisage en lot de 2. Livré démonté. Plateaux et piétements colisés séparément. (2 colis)



Plateau ép.: 19 mm mélaminé chant polypropylène de 2 mm. (PP)

	Modèle	Code	PU.HT (€)	+éco
70 x 50 cm	T3 à T6	S778866PVEP	87,00	1,10
130 x 50 cm	T3 à T6	S778966PVEP	106,00	2,02



Plateau ép.: 21 mm stratifié 8/10e et contrebalancé chant alaise bois (CD).

	Modèle	Code	PU.HT (€)	+éco
70 x 50 cm	T3 à T6 - (NF)	S778836CDEP	99,00	1,16
130 x 50 cm	T3 à T6 - (NF)	S778936CDEP	124,00	2,17



Plateau ép.: 21 mm stratifié 8/10e et contrebalancé chant polyuréthane (PU).

	Modèle	Code	PU.HT (€)	+éco
70 x 50 cm	T3 à T6 - (NF)	S778836PUEP	109,00	1,17
130 x 50 cm	T3 à T6 - (NF)	S778936PUEP	133,00	2,21



Casier en tôle épaisseur 8/10e avec plisages de renfort. revêtu époxy. L51xP29xH10,5 cm

Modèle	Code	PU.HT (€)	+éco
Gris	S661000ZZEP-01	26,00	0,12

TABLES TAGE RENFORCÉE

Hauteur d'utilisation : T6 norme européenne NF EN 1729. Piètement en tube Ø 45 ép.2 mm. Renfort Ø 18 ép.1,2 mm. revêtu époxy. Colisage en lot de 2. Livré démonté. Plateaux et piétements colisés séparément. (2 colis)



MELAMINE	Plateau ép.: 19 mm mélaminé chant polypropylène de 2 mm. (PP)				
PP	Modèle	Code	PU.HT (€)	+éco	
	70 x 50 cm	T6	S779066PVEP	101,00	1,10
	130 x 50 cm	T6	S779166PVEP	134,00	2,00

STRATIFIE	Plateau ép.: 21 mm stratifié 8/10e et contrebalancé chant alaise bois (CD).				
CD	Modèle	Code	PU.HT (€)	+éco	
	70 x 50 cm	T6 - (NF)	S779036CDEP	114,00	1,16
	130 x 50 cm	T6 - (NF)	S779136CDEP	151,00	2,17

STRATIFIE	Plateau ép.: 21 mm stratifié 8/10e et contrebalancé chant polyuréthane (PU).				
PU	Modèle	Code	PU.HT (€)	+éco	
	70 x 50 cm	T6 - (NF)	S779036PUEP	121,00	1,16
	130 x 50 cm	T6 - (NF)	S779136PUEP	161,00	2,17

TABLES ESPACE

Hauteur d'utilisation : T6 norme européenne NF EN 1729. Piètement tube Ø 45 ép.2 mm; revêtu époxy. Vérins de réglage avec une course de 25 mm; non marquant et non tachant. Lot x 1. Livré démonté.



MELAMINE	Plateau ép.19 mm mélaminé chant polypropylène de 2 mm (PP)				
PP	Modèle	Code	PU.HT (€)	+éco	
	80 x 60 cm	T6	S142566PVEP	106,00	1,27
	140 x 60 cm	T6	S159466PVEP	143,00	2,42

STRATIFIE	Plateau ép.21 mm stratifié 8/10e et contrebalancé chant alaise bois (CD)				
CD	Modèle	Code	PU.HT (€)	+éco	
	80 x 60 cm	T6	S142536CDEP	120,00	2,05
	140 x 60 cm	T6	S159436CDEP	163,00	2,80



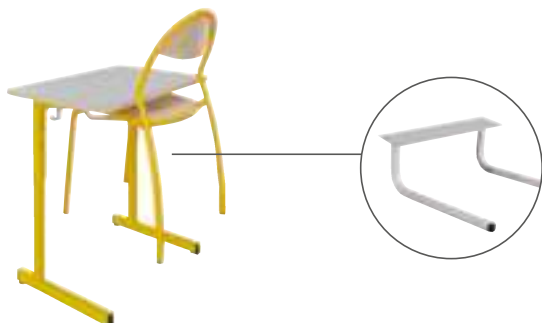
Crochet porte cartable compatible avec les avec les gammes GANGE, NIGER, TAGE, NIL ET LEM.

Modèle	Code	PU.HT (€)	+éco
Lot x 1 -Gris	S661200ZZEP-01	4,00	0,00



Casier en tôle épaisseur 8/10e avec pliages de renfort. revêtu époxy. L51xP29xH10,5 cm

Modèle	Code	PU.HT (€)	+éco
Gris	S661000ZZEP-01	26,00	0,12



NOUVEAU

Option pour table TAGE, GANGE et LEM

Modèle	Code	PU.HT (€)	+éco
Support appui sous table	S643100ZZEP-01	39,00	0,05

TABLES LEM

Table à dégagement latéral; montage rapide : seulement 2 vis. Piétement en tube Ø 45 ép.2 mm. Semelle à dégagement Ø30mm ép.1,5 mm. revêtu époxy. Colisage en lot de 2. Livré démonté. Plateaux et piétements colisés séparément. (2 colis)



Plateau ép.: 19 mm mélaminé chant polypropylène de 2 mm. (PP)

Modèle	Code	PU.HT (€)	+éco	
70 x 50 cm	T4	S779264PVEP	101,00	0,90
	T5	S779265PVEP	101,00	0,92
	T6	S779266PVEP	101,00	0,93
130 x 50 cm	T4	S779364PVEP	134,00	1,76
	T5	S779365PVEP	134,00	1,78
	T6	S779366PVEP	134,00	1,80



Plateau ép.: 21 mm stratifié 8/10e et contrebalancé chant alaise bois (CD).

Modèle	Code	PU.HT (€)	+éco	
70 x 50 cm	T4	S779234CDEP	114,00	0,97
	T5	S779235CDEP	114,00	0,98
	T6	S779236CDEP	114,00	0,99
130 x 50 cm	T4	S779334CDEP	151,00	1,92
	T5	S779335CDEP	151,00	1,93
	T6	S779336CDEP	151,00	1,94



Plateau ép.: 21 mm stratifié 8/10e et contrebalancé chant polyuréthane (PU).

Modèle	Code	PU.HT (€)	+éco	
70 x 50 cm	T4	S779234PUEP	121,00	0,98
	T5	S779235PUEP	121,00	0,99
	T6	S779236PUEP	121,00	0,99
130 x 50 cm	T4	S779334PUEP	161,00	1,93
	T5	S779335PUEP	161,00	1,94
	T6	S779336PUEP	161,00	1,94

TABLES LEM MOBILE

Classe Flexible



Plateau ép.: 19 mm mélaminé chant polypropylène de 2 mm. (PP)

Modèle	Code	PU.HT (€)	+éco	
70 x 50 cm	T4	S779464PVEP	115,00	0,86
	T5	S779465PVEP	115,00	0,89
	T6	S779466PVEP	115,00	0,90
130 x 50 cm	T4	S779564PVEP	147,00	1,72
	T5	S779565PVEP	147,00	1,73
	T6	S779566PVEP	147,00	1,75



Plateau ép.: 21 mm stratifié 8/10e et contrebalancé chant alaise bois (CD).

Modèle	Code	PU.HT (€)	+éco	
70 x 50 cm	T4	S779434CDEP	126,00	0,95
	T5	S779435CDEP	126,00	0,97
	T6	S779436CDEP	126,00	0,98
130 x 50 cm	T4	S779534CDEP	166,00	1,90
	T5	S779535CDEP	166,00	1,92
	T6	S779536CDEP	166,00	1,92



Plateau ép.: 21 mm stratifié 8/10e et contrebalancé chant polyuréthane (PU).

Modèle	Code	PU.HT (€)	+éco	
70 x 50 cm	T4	S779434PUEP	134,00	0,95
	T5	S779435PUEP	134,00	0,98
	T6	S779436PUEP	134,00	0,98
130 x 50 cm	T4	S779534PUEP	175,00	1,92
	T5	S779535PUEP	175,00	1,93
	T6	S779536PUEP	175,00	1,93



Crochet porte cartable compatible avec les avec les gammes GANGE, NIGER, TAGE, NIL ET LEM.

Modèle	Code	PU.HT (€)	+éco
Lot x 1 -Gris	S661200ZZEP-01	4,00	0,00



Casier en tôle épaisseur 8/10e avec plagues de renfort. revêtu époxy. L51xP29xH10,5 cm

Modèle	Code	PU.HT (€)	+éco
Gris	S661000ZZEP-01	26,00	0,12



TABLES CORUS

Table à dégagement latéral entièrement soudée; piètement colonne centrale Ø 60 ép.2 mm. revêtu époxy. Lot x 1.



Plateau ép.: 19 mm mélaminé chant polypropylène de 2 mm. (PP)

Modèle	Code	PU.HT (€)	+éco	
70 x 50 cm	T3	S450163PVEP	146,00	1,09
	T4	S450164PVEP	146,00	1,10
	T5	S450165PVEP	146,00	1,12
	T6	S450166PVEP	146,00	1,13



Plateau ép.: 21 mm stratifié 8/10e et contrebalancé chant alaise bois (CD).

Modèle	Code	PU.HT (€)	+éco	
70 x 50 cm	T3	S450133CDEP	157,00	1,14
	T4	S450134CDEP	157,00	1,16
	T5	S450135CDEP	157,00	1,18
	T6	S450136CDEP	157,00	1,19



Plateau ép.: 21 mm stratifié 8/10e et contrebalancé chant polyuréthane (PU).

Modèle	Code	PU.HT (€)	+éco	
70 x 50 cm	T3	S450133PUEP	168,00	1,15
	T4	S450134PUEP	168,00	1,17
	T5	S450135PUEP	168,00	1,19
	T6	S450136PUEP	168,00	1,20

CHAIRES CORUS AST



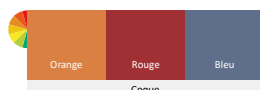
Hauteur d'assise : T3 norme européenne NF EN 1729. Piètement en tube Ø 25 ép.2 mm; revêtu époxy. Coque polyuréthane conforme à la norme NF 1729 L41xP34xH62 cm (T3)

Modèle	Code	PU.HT (€)	+éco
T3	S383143ZZEP	133,00	0,36
T4	S383144ZZEP	133,00	0,46
T5	S383145ZZEP	133,00	0,72
T6	S383146ZZEP	133,00	0,59



Fauteuil coque polyuréthane - T6. Hauteur d'assise : T6, norme européenne NF EN 1729. Accotoirs tube. Piètement en tube Ø 25 ép.2 mm; revêtu époxy. Coque polyuréthane conforme à la norme NF 1729 L52xP44,5xH83,5 cm

Modèle	Code	PU.HT (€)	+éco
Taille 6	S447246ZZEP	181,00	0,72





CASIER TÔLE (GRIS)



Produits stockés - livraison sous 15 jours.

Lot x 4 - Casiers. Casier en tôle épaisseur 8/10e avec plisages de renfort. revêtu époxy. L51xP29xH10,5 cm.

Modèle	Code	PU.HT (€)	+éco
Lot x 4 - Casiers	S661100ZZEP-01	85,00	0,44



Casier en tôle épaisseur 8/10e avec plisages de renfort. revêtu époxy. L51xP29xH10,5 cm

Modèle	Code	PU.HT (€)	+éco
Gris	S661000ZZEP-01	26,00	0,12



CROCHET(S) PORTE CARTABLE

Crochet porte cartable compatible avec les avec les gammes GANGE, NIGER, TAGE, NIL ET LEM.

Modèle	Code	PU.HT (€)	+éco
Lot x 1 -Gris	S661200ZZEP-01	4,00	0,00
Lot x 4 -Gris	S105300ZZEP-01	8,00	0,00



RAINURE

Rainure surmoulée pour crayon

Modèle	Code	PU.HT (€)	+éco
Noir	option R	8,00	0,00



TABLES RABATTABLES

Classe Flexible

Hauteur d'utilisation : T3 à T6 norme européenne NF EN 1729. Piètement à dégagement latéral avec semelle droite et montant en tube Ø 45 ép.2 mm, cadre soudé sous plateau en tube 50/20 ép.1,2 mm.



STRATIFIE
PP Plateau ép.: 24 mm stratifié 8/10e et contrebalancé chant polypropylène de 2 mm (PP).

Modèle	Code	PU.HT (€)	+éco
70 x 50 cm T3 à T6	S619736PVEP	217,00	1,91
130 x 50 cm T3 à T6	S619836PVEP	285,00	2,76



STRATIFIE
CD Plateau ép.: 21 mm stratifié 8/10e et contrebalancé chant alaise bois (CD).

Modèle	Code	PU.HT (€)	+éco
70 x 50 cm T3 à T6	S619736CDEP	232,00	1,92
130 x 50 cm T3 à T6	S619836CDEP	301,00	2,77



TABLE MODULABLE CONFIG

Classe Flexible



Une forme de plateau spécifique
Permet de créer des configurations multiples et adaptées à vos besoins de classe flexible

Un grand choix de coloris
Déclinable selon vos souhaits

Roulettes double-galets avec frein
Des déplacements faciles et une stabilité garantie

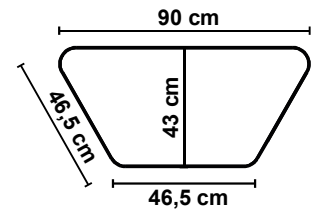
Idéale pour organiser votre classe tout en maintenant les distances requises entre élèves

Exemples d'assemblages entre tables



Piètement en tube Ø30 ép.1,5 mm, revêtu époxy. Plateau ép.19 mm mélaminé chant polypropylène de 2 mm (PP).

Modèle	Code	PU.HT (€)	+éco
T4	S690264PVEP	129,00	0,95
T5	S690265PVEP	129,00	0,96
T6	S690266PVEP	129,00	0,97



TABLES MÉTEORE



155x75x85 cm



200x100x100 cm



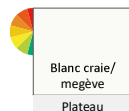
200x100x85 cm



155x75x100 cm



Table à plans - Piètement en tube 30/30 ép.1,5 mm, revêtu époxy. Plateau ép.19 mm mélaminé chant polypropylène de 2 mm. (PP)



Modèle	Code	PU.HT (€)	+éco
L155xP75xH85 cm	S142766PVEP	289,00	3,49
L200xP100xH85 cm	S142866PVEP	378,00	4,92
L155xP75x100 cm	S142966PVEP	289,00	3,58
L200xP100xH100 cm	S143066PVEP	378,00	5,01

PUPITRE MOBILE FLEXIDESK



Pupitre mobile avec plateau réglable en hauteur et inclinable. Hauteur d'utilisation réglable de : 74 à 110 cm. Réglage de l'inclinaison du plateau en continu de 0° à 25°. Stockable au pas de 15 cm environ. Structure tube acier revêtu époxy. Roulettes simples non marquant et non tachant. L70xP60xH74 à 110 cm.

Modèle	Code	PU.HT (€)	+éco
pupitre	S689838PVEP	572,00	1,80

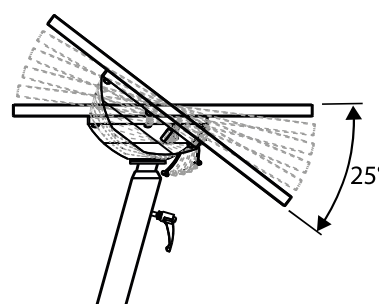
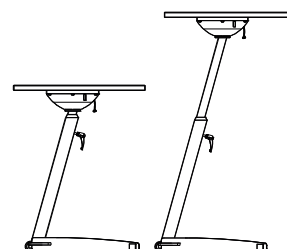


TABLE À DESSIN ARTIS

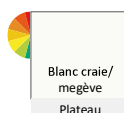


Table à dessin d'art permettant l'utilisation du papier format raisin de 50x65 cm. Hauteur d'utilisation : H59 à 87 cm. Piètement en tube 40/27 ép.1,5 mm ; équipé d'un support godet amovible, pouvant être mis à droite ou à gauche de la table, d'un crochet porte cartable et d'un porte carton ; revêtu époxy. Plateau ép.24 mm stratifié 8/10e et contrebalancé chant alaisé bois verni (CD). L81,5xP70xH59 à 87 cm (70x70 cm)

Modèle	Code	PU.HT (€)	+éco
70 x 70	S680538CDEP	347,00	1,79

TABLE ERGON



Inclinaison du plateau en continu de 0° à 30° du plateau, par vérin à gaz. Plateau ép.21 mm stratifié 8/10e et contrebalancé chant alaisé bois avec bague de réglage ergonomique et plumier en polyuréthane (PU). Piètement en tube Ø 45 ép.2 mm. revêtu époxy. Lot x 1.

	Code	PU.HT (€)	+éco
100 x 60	S287936CDEP	278,00	2,02

TABLES SCOLAIRES 4 PIEDS



TABLES CARÉLIE FIXE ET MOBILE

Tables à 4 pieds démontables; montage des pieds très rapide avec seulement 1 vis par pied. Piètement en tube Ø 50 ép. 1,2 mm; revêtu époxy. Vérins de réglage avec une course de 25 mm ; non marquant et non tachant. Lot x 1. Livré démonté.



Plateau ép. 19 mm mélaminé chant polypropylène 2 mm (PP)



Version fixe

Version mobile

Modèle	Code	PU.HT (€)		Code	PU.HT (€)		
			+éco			+éco	
70 x 50 cm	T3	S490763PVEP	93,00	1,03	S490763PVEPMO	125,00	1,03
	T4	S490764PVEP	93,00	1,05	S490764PVEPMO	125,00	1,05
	T5	S490765PVEP	93,00	1,09	S490765PVEPMO	125,00	1,09
	T6	S490766PVEP	93,00	1,12	S490766PVEPMO	125,00	1,12
	T7	S490767PVEP	94,00	1,13	S490767PVEPMO	126,00	1,13
130 x 50 cm	T3	S491463PVEP	122,00	2,00	S491463PVEPMO	153,00	2,00
	T4	S491464PVEP	122,00	2,04	S491464PVEPMO	153,00	2,04
	T5	S491465PVEP	122,00	1,57	S491465PVEPMO	153,00	1,57
	T6	S491466PVEP	122,00	1,59	S491466PVEPMO	153,00	1,59
	T7	S491467PVEP	122,00	1,61	S491467PVEPMO	153,00	1,61



Plateau ép. 24 mm stratifié 8/10e - contrebalancé chant alaise bois (CD)



Version fixe

Version mobile

Modèle	Code	PU.HT (€)		Code	PU.HT (€)		
			+éco			+éco	
70 x 50 cm	T3	S490733CDEP	104,00	1,08	S490733CDEPMO	135,00	1,08
	T4	S490734CDEP	104,00	1,11	S490734CDEPMO	135,00	1,11
	T5	S490735CDEP	104,00	1,14	S490735CDEPMO	135,00	1,14
	T6	S490736CDEP	104,00	1,17	S490736CDEPMO	135,00	1,17
	T7	S490737CDEP	104,00	1,20	S490737CDEPMO	135,00	1,20
130 x 50 cm	T3	S491433CDEP	134,00	2,16	S491433CDEPMO	166,00	2,16
	T4	S491434CDEP	134,00	2,20	S491434CDEPMO	166,00	2,20
	T5	S491435CDEP	134,00	2,24	S491435CDEPMO	166,00	2,24
	T6	S491436CDEP	134,00	2,28	S491436CDEPMO	166,00	2,28
	T7	S491437CDEP	134,00	2,40	S491437CDEPMO	166,00	2,40



Plateau ép. 24 mm stratifié 8/10e - contrebalancé polyuréthane (PU)



Version fixe

Version mobile

Modèle	Code	PU.HT (€)		Code	PU.HT (€)		
			+éco			+éco	
70 x 50 cm	T3	S490733PU EP	108,00	1,08	S490733PU EP MO	139,00	1,08
	T4	S490734PU EP	108,00	1,11	S490734PU EP MO	139,00	1,11
	T5	S490735PU EP	108,00	1,14	S490735PU EP MO	139,00	1,14
	T6	S490736PU EP	108,00	1,17	S490736PU EP MO	139,00	1,17
	T7	S490737PU EP	108,00	1,20	S490737PU EP MO	139,00	1,20
130 x 50 cm	T3	S491433PU EP	139,00	2,15	S491433PU EP MO	171,00	2,15
	T4	S491434PU EP	139,00	2,18	S491434PU EP MO	171,00	2,18
	T5	S491435PU EP	139,00	2,23	S491435PU EP MO	171,00	2,23
	T6	S491436PU EP	139,00	2,27	S491436PU EP MO	171,00	2,27
	T7	S491437PU EP	139,00	2,40	S491437PU EP MO	171,00	2,40

TABLES LYRA

Table 4 pieds multi-usage 180 x 40 - T6 Tables à 4 pieds démontables; montage des pieds très rapide avec seulement 1 vis par pied. Piètement en tube Ø 50 ép.1,2 mm ; cadre soudé en tube 50/20 ép.1,2 mm ; revêtu époxy.



Plateau ép.: 19 mm mélaminé chant polypropylène de 2 mm. (PP)

Modèle	Code	PU.HT (€)	+éco
70 x 40 cm	40 - T6 S619666PVEP	81,00	0,99
130 x 40 cm	40 - T6 S493766PVEP	102,00	1,42
180 x 40 cm	40 - T6 S231466PVEP	117,00	1,76
220 x 40 cm	40 - T6 S231566PVEP	143,00	2,04



70x40 cm



130x40 cm



180x40 cm



220x40 cm



TABLES CARY



Piètement en tube Ø 30 ép.1,5 mm, revêtu époxy. Lot x 4. Livré monté. Plateau ép.19 mm mélaminé chant polypropylène de 2 mm. (PP) - Livré monté.

Modèle	Code	PU.HT (€)	+éco
60 x 50 cm	S341166PVEP	68,00	0,77

TABLES DELTA

Table 4 pieds structure soudée; soudure électrique haute résistance. Piètement en tube Ø 32 ép.1.5 mm; Lot x 1.



Plateau ép.: 19 mm mélaminé chant polypropylène de 2 mm. (PP)

Modèle	Code	PU.HT (€)	+éco	
70 x 50 cm	T4	S104964PVEP	73,00	0,85
	T5	S104965PVEP	73,00	0,86
	T6	S104966PVEP	73,00	0,87
80 x 60 cm	T6	S222166PVEP	95,00	1,36
	T4	S105164PVEP	99,00	1,67
	T5	S105165PVEP	99,00	1,69
130 x 50 cm	T6	S105166PVEP	99,00	1,70



Plateau ép.: 21 mm stratifié 8/10e et contrebalancé chant alaise bois (CD).

Modèle	Code	PU.HT (€)	+éco	
70 x 50 cm	T4	S104934CDEP	83,00	1,24
	T5	S104935CDEP	83,00	1,35
	T6 - (NF)	S104936CDEP	83,00	1,38
80 x 60 cm	T6	S222136CDEP	117,00	1,50
	T4	S105134CDEP	117,00	1,86
130 x 50 cm	T5	S105135CDEP	117,00	1,87
	T6 - (NF)	S105136CDEP	117,00	1,88



Plateau ép.: 21 mm stratifié 8/10e et contrebalancé chant polyuréthane (PU).

Modèle	Code	PU.HT (€)	+éco	
70 x 50 cm	T4	S104934PUEP	92,00	1,34
	T5	S104935PUEP	92,00	1,37
	T6 - (NF)	S104936PUEP	92,00	1,38
130 x 50 cm	T4	S105134PUEP	124,00	1,86
	T5	S105135PUEP	124,00	1,87
	T6 - (NF)	S105136PUEP	124,00	1,90

Crochet porte cartable DELTA				
Modèle	Code	P.HT (€)	+éco*	
Delta	S458800ZZZZ-01	2,00	0	

TABLES DELTA + CASIER TÔLE (ÉPOXY GRIS)



Plateau ép.: 19 mm mélaminé chant polypropylène de 2 mm. (PP)

Modèle	Code	PU.HT (€)	+éco	
70 x 50 cm	T4	S105064PVEP	94,00	0,85
	T5	S105065PVEP	94,00	1,04
	T6	S105066PVEP	94,00	1,05
130 x 50 cm	T4	S105264PVEP	142,00	2,22
	T5	S105265PVEP	142,00	2,25
	T6	S105266PVEP	142,00	2,26



Plateau ép.: 21 mm stratifié 8/10e et contrebalancé chant alaise bois (CD).

Modèle	Code	PU.HT (€)	+éco	
70 x 50 cm	T4	S105034CDEP	105,00	1,11
	T5	S105035CDEP	105,00	1,12
	T6	S105036CDEP	105,00	1,13
130 x 50 cm	T4	S105234CDEP	159,00	2,24
	T5	S105235CDEP	159,00	2,26
	T6	S105236CDEP	159,00	2,28



Plateau ép.: 21 mm stratifié 8/10e et contrebalancé chant polyuréthane (PU).

Modèle	Code	PU.HT (€)	+éco	
70 x 50 cm	T4	S105034PUEP	114,00	1,11
	T5	S105035PUEP	114,00	1,13
	T6	S105036PUEP	114,00	1,13
130 x 50 cm	T4	S105234PUEP	166,00	2,43
	T5	S105235PUEP	166,00	2,46
	T6	S105236PUEP	166,00	2,47

Crochet porte cartable DELTA				
Modèle	Code	PU.HT (€)	+éco	
Delta	S458800ZZZZ-01	3,00	0,00	

GAMME RETRO

La gamme RETRO, aux courbes intemporelles, est inspirée des années 60.

Clin d'oeil au mobilier de l'époque, le style d'antan est mis en valeur par des couleurs vives.

Le crochet porte cartable et le casier sont coordonnés à la couleur du piétement. Pour parfaire l'aspect vintage, un porte-crayon a été intégré au plateau.





TABLES RETRO

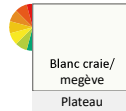
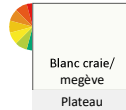


Table 4 pieds structure soudée; soudure électrique haute résistance. Piètement en tube Ø 32 ép.1.5 mm, revêtu époxy. Plateau ép.20 mm multiplis bouleau stratifié 8/10e et contrebalancé chant verni polyuréthane (ZZ).

	Modèle	Code	PU.HT (€)	+éco
70x50 cm	T3	S689933ZZEP	148,00	0,98
	T4	S689934ZZEP	148,00	1,00
	T5	S689935ZZEP	148,00	1,03
	T6	S689936ZZEP	148,00	1,05



CHAISE RETRO

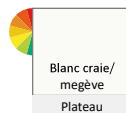


Piètement en tube Ø 25 ép.1.5 mm HLE, revêtu époxy. Assise et dossier rivetés multiplis hêtre ; ép. 8 mm stratifiés 2 faces chants huilés.

	Modèle	Code	PU.HT (€)	+éco
BLANC	T3	S690133ZZEP	72,00	0,22
	T4	S690134ZZEP	72,00	0,25
	T5	S690135ZZEP	72,00	0,39
	T6	S690136ZZEP	72,00	0,46



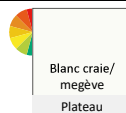
CHAIRE RETRO



Hauteur d'utilisation : T6 norme européenne NF EN 1729. Piètement en tube Ø 32 ép.1.5 mm ; revêtu époxy. Plateau ép.20 mm multiplis bouleau stratifié 8/10e et contrebalancé chant verni polyuréthane (ZZ).

	Modèle	Code	PU.HT (€)	+éco
135 x 60 cm	T6	S690076ZZEP	314,00	3,50

CAISSON CHAIRE RETRO



Structure du meuble en mélaminé ép.19 mm. Assemblage de la structure par tourillons collés. Tiroirs : panneau en mélaminé ép.19 mm et chants polypropylène de 2 mm. (PP) Facade de tiroir ép.20 mm multiplis bouleau stratifié 8/10e et contrebalancé chant verni polyuréthane. Montage rapide et facile. (x2 vis seulement)

	Modèle	Code	PU.HT (€)	+éco
Bloc 2 tiroirs	T6	S646070PVZZ-10	180,00	1,73

BUREAUX LUTRIN

Table 4 pieds structure soudée ; soudure électrique haute résistance. Piétement en tube Ø 32 ép.1.5 mm ; Lot x 1. Livré monté.



Plateau ép.: 21 mm MDF stratifié 8/10e et contrebalancé chant verni (ZZ).

Modèle	Code	PU.HT (€)	+éco	
70 x 50 cm	T4	S103934ZZEP	250,00	1,97
	T5	S103935ZZEP	250,00	1,99
	T6	S103936ZZEP	250,00	2,00
130 x 50 cm	T4	S104034ZZEP	351,00	3,18
	T5	S104035ZZEP	351,00	3,19
	T6	S104036ZZEP	351,00	3,20



PUPITRES

Hauteur d'utilisation : T4 norme européenne NF EN 1729. Piétement en tube Ø 35 ép.1.5 mm ; Ø 25 ép.1,2 mm ; 50/20 ép.1.2 mm et renfort Ø 18 ép.1.5 mm. Embouts non tachants et non marquants (polyéthylène).



Plateau ép.: 19 mm mélaminé chant polypropylène de 2 mm. (PP)

Modèle	Code	PU.HT (€)	+éco	
70 x 50 cm	T4	S317664PVEP	237,00	1,58
	T5	S317665PVEP	237,00	1,62
	T6	S317666PVEP	237,00	1,64
130 x 50 cm	T4	S317564PVEP	353,00	2,34
	T5	S317565PVEP	353,00	2,38
	T6	S317566PVEP	353,00	2,39



Plateau ép.: 21 mm stratifié 8/10e et contrebalancé chant alaise bois (CD).

Modèle	Code	PU.HT (€)	+éco	
70 x 50 cm	T4	S317634CDEP	247,00	1,67
	T5	S317635CDEP	247,00	1,71
	T6	S317636CDEP	247,00	1,72
130 x 50 cm	T4	S317534CDEP	374,00	2,46
	T5	S317535CDEP	374,00	2,49
	T6	S317536CDEP	374,00	2,51



Plateau ép.: 21 mm stratifié 8/10e et contrebalancé chant polyuréthane (PU).

Modèle	Code	PU.HT (€)	+éco	
70 x 50 cm	T4	S317634PUEP	258,00	1,67
	T5	S317635PUEP	258,00	1,71
	T6	S317636PUEP	258,00	1,73
130 x 50 cm	T4	S317534PUEP	383,00	2,46
	T5	S317535PUEP	383,00	2,49
	T6	S317536PUEP	383,00	2,51



TABLES INFORMATIQUES



TABLES HUBBE

Table à dégagement latéral pour un meilleur confort. Piètement à dégagement latéral avec semelle droite et montant en tube Ø 45 ép.2 mm, cadre soudé sous plateau en tube 50/20 ép.1,2 mm; Lot x 1. Livré démonté.



Plateau ép.: 19 mm mélaminé chant polypropylène de 2 mm. (PP)				
Modèle		Code	PU.HT (€)	+éco
60 x 70 cm	T4	S450964PVEP	144,00	1,60
	T6	S450966PVEP	144,00	1,15
120 x 70 cm	T4	S446264PVEP	206,00	2,29
	T6	S446266PVEP	206,00	2,35
150 x 70 cm	T4	S446364PVEP	239,00	2,75
	T6	S446366PVEP	239,00	2,76
60 x 80 cm	T4	S451064PVEP	156,00	1,22
	T6	S451066PVEP	156,00	1,26
120 x 80 cm	T4	S257464PVEP	223,00	2,52
	T6	S257466PVEP	223,00	2,58
150 x 80 cm	T4	S377264PVEP	262,00	2,98
	T6	S377266PVEP	262,00	3,04



Plateau ép.: 24 mm stratifié 8/10e et contrebalancé chant polypropylène de 2 mm (PP).				
Modèle		Code	PU.HT (€)	+éco
60 x 70 cm	T4	S450934PVEP	165,00	1,82
	T6	S450936PVEP	165,00	1,31
120 x 70 cm	T4	S446234PVEP	233,00	2,71
	T6	S446236PVEP	233,00	2,76
150 x 70 cm	T4	S446334PVEP	269,00	3,22
	T6	S446336PVEP	269,00	3,28
60 x 80 cm	T4	S451034PVEP	178,00	1,40
	T6	S451036PVEP	178,00	1,42
120 x 80 cm	T4	S257434PVEP	244,00	3,06
	T6	S257436PVEP	244,00	3,06
150 x 80 cm	T4	S377234PVEP	305,00	3,64
	T6	S377236PVEP	305,00	3,62

REHAUSSES POUR TABLE HUBBE

Hauteur d'utilisation : 26 cm; Piètement en tube Ø 32 ép.1.5 mm ; revêtu époxy. Embouts non tachants et non marquants (polyéthylène). Lot x 1.



Plateau ép.19 mm mélaminé chant polypropylène de 2 mm (PP)				
Rehausse	Modèle	Code	PU.HT (€)	+éco
120 x 45 cm	T4	S140066PVEP	95,00	1,50
	T6	S140166PVEP	124,00	1,82
Rehausse Stratifié - chants PP (24 mm)				
Rehausse	Modèle	Code	PU.HT (€)	+éco
120 x 45 cm	T4	S140036PVEP	107,00	1,64
	T6	S140136PVEP	138,00	2,00

KIT DE (X 2) GRENOUILLÈRES



Option kit de 2 grenouillères			
Modèle	Code	PU.HT (€)	+éco
Kit	S451500ZZZZ-01	8,00	0,00

TABLES HUBBE RÉGLABLE

Hauteur d'utilisation : T3 à T6 norme européenne NF EN 1729. Piètement à dégagement latéral avec semelle droite et montant en tube Ø 45 ép.2 mm, cadre soudé sous plateau en tube 50/20 ép.1,2 mm; Lot x 1. Livré démonté.



60x70/80 cm



120x70/80 cm



150x70/80 cm



Plateau ép.: 19 mm mélaminé chant polypropylène de 2 mm. (PP)

Modèle	Code	PU.HT (€)	+éco
60 x 70 cm	T3 à T6 S451166PVEP	178,00	1,22
120 x 70 cm	T3 à T6 S451266PVEP	239,00	2,44
150 x 70 cm	T3 à T6 S451366PVEP	273,00	2,85
60 x 80 cm	T3 à T6 S451466PVEP	189,00	1,32
120 x 80 cm	T3 à T6 S401866PVEP	255,00	2,66
150 x 80 cm	T3 à T6 S377466PVEP	294,00	3,11



Plateau ép.: 24 mm stratifié 8/10e et contrebalancé chant polypropylène de 2 mm (PP).

Modèle	Code	PU.HT (€)	+éco
60 x 70 cm	T3 à T6 S451136PVEP	198,00	1,37
120 x 70 cm	T3 à T6 S451236PVEP	267,00	2,86
150 x 70 cm	T3 à T6 S451336PVEP	302,00	3,36
60 x 80 cm	T3 à T6 S451436PVEP	212,00	1,50
120 x 80 cm	T3 à T6 S401836PVEP	278,00	3,14
150 x 80 cm	T3 à T6 S377436PVEP	339,00	3,71

TABLES HUBBE RÉGLABLE DOUBLE MONTANTS

Hauteur d'utilisation : T3 à T7 norme européenne NF EN 1729. Piètement à dégagement latéral avec semelle droite et double montants en tube Ø 45 ép.2 mm, cadre soudé sous plateau en tube 50/20 ép.1,2 mm; Lot x 1. Livré démonté.



T3 à T7 Stratifié - chants PP (24 mm)

Modèle	Code	PU.HT (€)	+éco
90 x 70 cm	S379037PVEP	246,00	2,42
120 x 70 cm	S379137PVEP	355,00	2,82
150 x 70 cm	S379237PVEP	428,00	4,28



T3 à T7 Stratifié - chants PP (24 mm)

Modèle	Code	PU.HT (€)	+éco
60 x 80 cm	S379437PVEP	279,00	2,12
90 x 80 cm	S378737PVEP	320,00	2,56
120 x 80 cm	S378837PVEP	362,00	4,33
150 x 80 cm	S378937PVEP	437,00	4,57



T3 à T7 Stratifié - chants PP (24 mm)

Modèle	Code	PU.HT (€)	+éco
60 x 90 cm	S379337PVEP	285,00	2,21
90 x 90 cm	S378437PVEP	326,00	2,69
120 x 90 cm	S378537PVEP	368,00	4,24
150 x 90 cm	S378637PVEP	446,00	4,87

TABLES INFO

Tables à 4 pieds démontables; montage des pieds très rapide avec seulement 1 vis par pied. Piètement en tube Ø 50 ép.1,2 mm; revêtu époxy. Lot x 1. Livré démonté.



60x70/80 cm



120x70/80 cm



150x70/80 cm



Plateau ép.: 19 mm mélaminé chant polypropylène de 2 mm. (PP)				
Modèle	Code	PU.HT (€)	+éco	
60 x 70 cm	T6 S450266PVEP	122,00	1,21	
120 x 70 cm	T6 S450366PVEP	170,00	2,42	
150 x 70 cm	T6 S450466PVEP	202,00	2,83	
60 x 80 cm	T6 S450566PVEP	138,00	1,30	
120 x 80 cm	T6 S450666PVEP	174,00	2,64	
150 x 80 cm	T6 S450766PVEP	206,00	3,10	



Plateau ép.: 24 mm stratifié 8/10e et contrebalancé chant polypropylène de 2 mm (PP).				
Modèle	Code	PU.HT (€)	+éco	
60 x 70 cm	T6 S450236PVEP	134,00	1,29	
120 x 70 cm	T6 S450336PVEP	187,00	2,64	
150 x 70 cm	T6 S450436PVEP	223,00	3,11	
60 x 80 cm	T6 S450536PVEP	151,00	1,39	
120 x 80 cm	T6 S450636PVEP	191,00	2,88	
150 x 80 cm	T6 S450736PVEP	226,00	3,40	

TABLES INFO AVEC 1 PIED SUPPORT UC

Tables à 4 pieds démontables; montage des pieds très rapide avec seulement 1 vis par pied. Piètement en tube Ø 50 ép.1,2 mm; revêtu époxy. Lot x 1. Livré démonté.



120x70/80 cm



150x70/80 cm



Plateau ép.: 19 mm mélaminé chant polypropylène de 2 mm. (PP)				
Modèle	Code	PU.HT (€)	+éco	
120 x 70 cm	T6 S370366PVEP	197,00	2,77	
150 x 70 cm	T6 S450866PVEP	230,00	2,98	
120 x 80 cm	T6 S274566PVEP	201,00	2,77	
150 x 80 cm	T6 S274466PVEP	232,00	3,23	



Plateau ép.: 24 mm stratifié 8/10e et contrebalancé chant polypropylène de 2 mm (PP).				
Modèle	Code	PU.HT (€)	+éco	
120 x 70 cm	T6 S370336PVEP	215,00	3,01	
150 x 70 cm	T6 S450836PVEP	250,00	3,24	
120 x 80 cm	T6 S274536PVEP	219,00	3,01	
150 x 80 cm	T6 S274436PVEP	252,00	3,54	

ACCESSOIRES TABLE INFORMATIQUE

SUPPORT U.C. RÉGLABLE



Support U.C réglable - L16,5 à 24,5xP41xH20,5 cm

Modèle	Code	PU.HT (€)	+éco
Normal	S680100ZZEP-01	66,00	0,15

SUPPORT U.C ANTIVOL



Support UC antivol - L30xP24xH43,5 cm

Modèle	Code	PU.HT (€)	+éco
Antivol	S351300ZZEP-01	107,00	0,23

SUPPORT ÉCRAN



Support écran avec passe-câble intégré, compatible avec toutes les gammes de table informatiques MOBIDECOR. Compatibilité avec les fixations pour écran plat du type VESA 7,5x7,5 cm et 10x10 cm. Tôle acier d'épaisseur: 30/10e, revêtu époxy. Coloris noir 9005 uniquement. L14,5xP12xH31 cm

Modèle	Code	PU.HT (€)	+éco
Support écran	S406500ZZEP-01	34,00	0,04

GOULOTTE



Goulotte support de câbles et/ou de prise horizontale. Livré en longueur de 36 cm. Exemple de composition : X1 goulotte pour une table de L60 cm ; X2 goulottes pour une table de L120 cm ; X3 goulottes pour une table de L150 cm. Tôle acier d'épaisseur 20/10e mm revêtu époxy. Coloris noir 9005 uniquement. L36xP5,6xH9 cm

Modèle	Code	PU.HT (€)	+éco
Goulotte	S406600ZZEP-01	15,00	0,03

PASSE-CÂBLE HORIZONTAL



Organisateur de câbles horizontal sécable et orientable conçu pour les tables de bureau. Permet d'organiser, de séparer et guider les câbles sous le bureau. Matière : polypropylène (PP). Montage rapide et facile (vis à fixer sous le plateau). L100xP7xH3,5 cm

Modèle	Code	PU.HT (€)	+éco
L - 100 cm	S458600ZZZZ-01	45,00	0,00



COLONNE PASSE-CÂBLE



Organisateur de câbles vertical (sécable) au design moderne, conçu pour les tables de bureau. Permet d'organiser et guider les câbles sous le bureau.

Possibilité d'enlever des éléments afin d'adapter la colonne à la hauteur de la table. Matière : polypropylène (PP). Montage rapide et facile (vis à fixer sous le plateau). L8,5xP4x83 cm

Modèle	Code	PU.HT (€)	+éco
H 83 cm	S458700ZZZZ-01	89,00	0,00

SUPPORT CLAVIER



Tablette support clavier sur coulisses métalliques. Equerres réglables à 3 positions. Dimensions utiles : L55xP30xH8,7 cm. Système d'ouverture sécurisé L24,5 cm. Compatible avec la gamme HUBBE / HUBBE réglable profondeur 70 et 80 cm. Fixation de 2 tablettes uniquement pour les formats L120/150 cm. La tablette n'est pas compatible avec la gamme Hubbe double montants. L58xP35xH11,3 cm.

Modèle	Code	PU.HT (€)	+éco
Support clavier	S595600PVEP	108,00	0,39



TABLE BUSS



Tablette en mélaminé ép.19 mm avec chants polypropylène (PP) ép.2 mm. Tablette support clavier sur coulisses métalliques. Dimensions utiles : L51xP20,5 cm. Piètement en tube 40/27 ép.1,5 mm et fourreau 42,5/32,5 ép.1,5 mm, cadre soudé en tube 50/20 ép.1,2 mm ; revêtu époxy. Plateau ép.19 mm mélaminé chant polypropylène de 2 mm (PP). Roulettes double galets pivotantes (2 à frein) ; non marquant et non tachant. L70xP70xH64 à 82 cm

Modèle	Code	PU.HT (€)	+éco
T4 à T7	S604970PVEP	231,00	2,95



Support U.C réglable - L16,5 à 24,5xP41xH20,5 cm

Modèle	Code	PU.HT (€)	+éco
Normal	S680100ZZEP-01	66,00	0,15

Sachet de 4 cales 40/27 (Buss)	S680300ZZZZ-01	5,00	0,00
--------------------------------	----------------	------	------

TABOURETS



Produits stockés - livraison sous 15 jours.



Tabouret - Assise encastrée rivetée ép.8 mm multiplis hêtre, ceinture en tube de Ø18. Piètement en tube Ø 22 ép.1,2 mm, revêtu époxy. L42,5xP42,5xH45 cm

Modèle	Code	PU.HT (€)	+éco
Gris 9006	S451626ZZEP-09	35,00	0,25
Rouge 3000	S451626ZZEP-06	35,00	0,25
Bleu 500	S451626ZZEP-03	35,00	0,25
Jaune 1003	S451626ZZEP-04	35,00	0,25



Tabouret avec repose-pied - Assise encastrée rivetée ép.8 mm multiplis hêtre ; ceinture en tube de Ø18 mm. Piètement en tube Ø 22 ép.1,2 mm. Repose pieds Ø18 ép.1,2 mm. L45,5xP45,5xH58 cm

Modèle	Code	PU.HT (€)	+éco
Gris 9006	S451728ZZEP-09	43,00	0,37
Rouge 3000	S451728ZZEP-06	43,00	0,37
Bleu 500	S451728ZZEP-03	43,00	0,37
Jaune 1003	S451728ZZEP-04	43,00	0,37



Tabouret - H45 cm - hêtre vernis incolore et piètement gris alu RAL 9006

Modèle	Code	PU.HT (€)	+éco
Gris alu 9006	S451626ZZEP-09	35,00	0,25



Tabouret avec repose-pied - H58 cm - hêtre vernis incolore et piètement gris alu RAL 9006

Modèle	Code	PU.HT (€)	+éco
Gris alu 9006	S451728ZZEP-09	43,00	0,37



BANC MDF SANS DOSSIER



Piètement en tube Ø 25 ép.1.2 mm. Lames en MDF hêtre naturel ép.19 mm chant vernis

Bancs		L 120 cm		
T	Code	PU.HT (€)	+éco	
T1	S332911ZZEP	101,00	0,88	
T2	S332912ZZEP	101,00	0,62	
T3	S332913ZZEP	101,00	0,63	
T4	S332914ZZEP	101,00	0,63	
T5	S332915ZZEP	101,00	0,64	
T6	S332916ZZEP	101,00	0,65	

Bancs		L 160 cm		
T	Code	PU.HT (€)	+éco	
T1	S333011ZZEP	127,00	0,85	
T2	S333012ZZEP	127,00	0,86	
T3	S333013ZZEP	127,00	0,86	
T4	S333014ZZEP	127,00	0,87	
T5	S333015ZZEP	127,00	0,88	
T6	S333016ZZEP	127,00	0,89	

Bancs		L 200 cm		
T	Code	PU.HT (€)	+éco	
T1	S333111ZZEP	157,00	1,34	
T2	S333112ZZEP	157,00	1,36	
T3	S333113ZZEP	157,00	1,37	
T4	S333114ZZEP	157,00	1,50	
T5	S333115ZZEP	157,00	1,06	
T6	S333116ZZEP	157,00	1,07	



Hêtre

BANC MDF AVEC DOSSIER



Bancs		L 120 cm		
T	Code	PU.HT (€)	+éco	
T1	S333511ZZEP	144,00	1,16	
T2	S333512ZZEP	144,00	1,18	
T3	S333513ZZEP	144,00	1,19	
T4	S333514ZZEP	144,00	1,19	
T5	S333515ZZEP	144,00	1,21	
T6	S333516ZZEP	144,00	1,22	

Bancs		L 160 cm		
T	Code	PU.HT (€)	+éco	
T1	S333611ZZEP	167,00	1,62	
T2	S333612ZZEP	167,00	1,63	
T3	S333613ZZEP	167,00	1,64	
T4	S333614ZZEP	167,00	1,66	
T5	S333615ZZEP	167,00	1,86	
T6	S333616ZZEP	167,00	1,87	

Bancs		L 200 cm		
T	Code	PU.HT (€)	+éco	
T1	S333711ZZEP	200,00	1,91	
T2	S333712ZZEP	200,00	1,93	
T3	S333713ZZEP	200,00	1,94	
T4	S333714ZZEP	200,00	1,94	
T5	S333715ZZEP	200,00	2,00	
T6	S333716ZZEP	200,00	2,02	



Hêtre

BANC HÊTRE MASSIF SANS DOSSIER



Piètement en tube Ø 25 ép.1.2 mm. Lames hêtre massif finition Blueprotech®; ép.22 mm. (section de 65 x 22 mm)

Bancs		L 120 cm		
T	Code	PU.HT (€)	+éco	
T1	S333211ZZEP	112,00	0,60	
T2	S333212ZZEP	112,00	0,61	
T3	S333213ZZEP	112,00	0,62	
T4	S333214ZZEP	112,00	0,62	
T5	S333215ZZEP	112,00	0,63	
T6	S333216ZZEP	112,00	0,64	

Bancs		L 160 cm		
T	Code	PU.HT (€)	+éco	
T1	S333311ZZEP	140,00	0,84	
T2	S333312ZZEP	140,00	0,85	
T3	S333313ZZEP	140,00	0,86	
T4	S333314ZZEP	140,00	0,86	
T5	S333315ZZEP	140,00	0,87	
T6	S333316ZZEP	140,00	0,88	

Bancs		L 200 cm		
T	Code	PU.HT (€)	+éco	
T1	S333411ZZEP	170,00	1,43	
T2	S333412ZZEP	170,00	1,46	
T3	S333413ZZEP	170,00	1,47	
T4	S333414ZZEP	170,00	1,47	
T5	S333415ZZEP	170,00	1,05	
T6	S333416ZZEP	170,00	1,06	



Hêtre

BANC HÊTRE MASSIF AVEC DOSSIER



Bancs		L 120 cm		
T	Code	PU.HT (€)	+éco	
T1	S333811ZZEP	158,00	1,14	
T2	S333812ZZEP	158,00	0,80	
T3	S333813ZZEP	158,00	0,81	
T4	S333814ZZEP	158,00	0,81	
T5	S333815ZZEP	158,00	0,83	
T6	S333816ZZEP	158,00	0,84	

Bancs		L 160 cm		
T	Code	PU.HT (€)	+éco	
T1	S333911ZZEP	184,00	1,11	
T2	S333912ZZEP	184,00	1,12	
T3	S333913ZZEP	184,00	1,13	
T4	S333914ZZEP	184,00	1,13	
T5	S333915ZZEP	184,00	1,18	
T6	S333916ZZEP	184,00	1,18	

Bancs		L 200 cm		
T	Code	PU.HT (€)	+éco	
T1	S334011ZZEP	220,00	1,73	
T2	S334012ZZEP	220,00	1,74	
T3	S334013ZZEP	220,00	1,90	
T4	S334014ZZEP	220,00	1,91	
T5	S334015ZZEP	220,00	1,73	
T6	S334016ZZEP	220,00	1,74	



Hêtre

SIÈGES DE BUREAU

SIÈGES TOOL

Classe Flexible

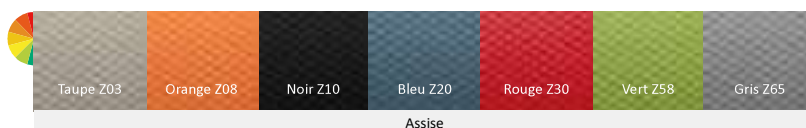


Hauteur d'assise réglable: 48 à 61 cm. Réglage en hauteur par vérin à gaz ; mécanisme silencieux. Base nylon noir avec roues bandage PU ø60 mm. Dossier résille coloris noir et assise tissu rembourrée. Piétement 5 branches polypropylène noir M4.

Modèle	Code	PU.HT (€)	+éco
Noir / Taupe Z03	S657700ZZZZ-01	240,00	1,12
Noir / Orange Z08	S657700ZZZZ-02	240,00	1,12
Noir / Noir Z10	S657700ZZZZ-03	240,00	1,12
Noir / Bleu Z20	S657700ZZZZ-04	240,00	1,12
Noir / Rouge z30	S657700ZZZZ-05	240,00	1,12
Noir / Vert Z58	S657700ZZZZ-06	240,00	1,12
Noir / Gris Z65	S657700ZZZZ-07	240,00	1,12

Hauteur d'assise réglable: 48 à 61 cm. avec accotoirs. Réglage en hauteur par vérin à gaz ; mécanisme silencieux. Base nylon noir avec roues bandage PU ø60 mm. Dossier résille coloris noir et assise tissu rembourrée. Piétement 5 branches polypropylène noir M4.

Modèle	Code	PU.HT (€)	+éco
Noir / Taupe Z03	S657800ZZZZ-01	258,00	1,13
Noir / Orange Z08	S657800ZZZZ-02	258,00	1,13
Noir / Noir Z10	S657800ZZZZ-03	258,00	1,13
Noir / Bleu Z20	S657800ZZZZ-04	258,00	1,13
Noir / Rouge z30	S657800ZZZZ-05	258,00	1,13
Noir / Vert Z58	S657800ZZZZ-06	258,00	1,13
Noir / Gris Z65	S657800ZZZZ-07	258,00	1,13



SIÈGES STAR

Classe Flexible



Hauteur d'assise réglable 42 à 55 cm. Réglage en hauteur par vérin à gaz ; mécanisme silencieux. Piétement 5 branches polypropylène noir. Assise & dossier rembourrés garnis tissu C ; acrylique ; 270 grs – EN 1021-1 (cigarette). Piétement 5 branches polypropylène noir M4.

Modèle	Code	PU.HT (€)	+éco
Noir	S320750ZZZZ-01	116,00	0,77
Bleu	S320750ZZZZ-02	116,00	0,77
Rouge	S320750ZZZZ-03	116,00	0,77
Gris	S320750ZZZZ-05	116,00	0,77

Accotoir pour siège de bureau

Modèle	Code	PU.HT (€)	+éco
Kit accotoir	S320800ZZZZ-01	37,00	0,07



SIÈGES TECHNIQUES



SIÈGES CTPU-L

Classe Flexible



Réglage en hauteur par vérin à gaz ; mécanisme silencieux. H46 à 66 cm. Assise & dossier polyuréthane noir haute densité. Liaison assise-dossier par lame acier époxy noir. L64xP64xH77 à 97 cm

Modèle	Code	PU.HT (€)	+éco
Roulettes	S658100ZZZZ-01	200,00	0,55
Patins	S658200ZZZZ-01	200,00	0,55

SIÈGES CTPU-H

Classe Flexible



Réglage en hauteur par vérin à gaz ; mécanisme silencieux. H52,5 à 77,5 cm. Assise & dossier polyuréthane noir haute densité. Liaison assise-dossier par lame acier époxy noir. L64xP64xH83,5 à 108,5 cm

Modèle	Code	PU.HT (€)	+éco
Roulettes	S657900ZZZZ-01	240,00	0,67
Patins	S658000ZZZZ-01	240,00	0,67

SIÈGES FIPU-L

Classe Flexible



Réglage en hauteur par vérin à gaz ; mécanisme silencieux. H48,5 à 68,5 cm. Assise & dossier polyuréthane noir haute densité. Liaison assise-dossier par lame acier époxy noir. Assise PU avec dossier intégré. L64xP64xH58,5 à 78,5 cm

Modèle	Code	PU.HT (€)	+éco
Roulettes	S658400ZZZZ-01	115,00	0,35
Patins	S658500ZZZZ-01	115,00	0,35

SIÈGES FIPU-H

Classe Flexible



Réglage en hauteur par vérin à gaz ; mécanisme silencieux. H53,5 à 78,5 cm. Assise & dossier polyuréthane noir haute densité. Liaison assise-dossier par lame acier époxy noir. Assise PU avec dossier intégré. L64xP64xH63,5 à 88,5 cm

Modèle	Code	PU.HT (€)	+éco
Roulettes	S321100ZZZZ-01	153,00	0,63
Patins	S658300ZZZZ-01	153,00	0,63

SIÈGES TAPU-L

Classe Flexible



Réglage en hauteur par vérin à gaz ; mécanisme silencieux. Mécanisme de réglage en hauteur avec commande circulaire toutes positions. Assise polyuréthane noir haute densité. L54xP54xH34 à 40,5 cm

Modèle	Code	PU.HT (€)	+éco
Roulettes	S651000ZZZZ-01	115,00	0,41
Patins	S658600ZZZZ-01	115,00	0,40

TABOURETS ARAXE GAZ



Piètement 5 branches tube Ø 25 ép.2 mm et Ø 45 ép.1.85 mm ; revêtu époxy. Assise multiplis hêtre Ø 32 cm ; ép.19 mm, Finition Blue Protech® vernis transparent. Réglage en hauteur par vérin à gaz ; mécanisme silencieux.

Modèle	Code	PU.HT (€)	+éco
H 42 à 60	S612426ZZEP	107,00	0,48
H 52 à 70 + RP	S612526ZZEP	116,00	0,60

TABOURETS ARAXE



Piètement 5 branches tube Ø 25 ép.2 mm et Ø 45 ép.1.85 mm ; revêtu époxy. Assise multiplis hêtre Ø 32 cm ; ép. 19 mm, Finition Blue Protech® vernis transparent.

Modèle	Code	PU.HT (€)	+éco
H 42 à 60	S610026ZZEP	92,00	0,49
H 52 à 70 + RP	S610126ZZEP	101,00	0,58

SIÈGES SION GAZ



Réglage en hauteur par vérin à gaz ; mécanisme silencieux. Piètement 5 branches tube Ø 25 ép.2 mm et Ø 45 ép.1.85 mm. Assise appliquée avec cuvette ép.8 mm et dossier appliqué ép.7 mm en multiplis hêtre ; rivetés, Finition Blue Protech® vernis transparent.

Modèle	Code	PU.HT (€)	+éco
H 42 à 60	S592626ZZEP	145,00	0,59
H 52 à 70 + RP	S592726ZZEP	164,00	0,71

SIÈGES SION & SION KID



Sièges réglable - H42 à 60 cm. Assise et dossier Finition Blue Protech® vernis transparent. Piètement 5 branches tube Ø 25 ép.2 mm et Ø 45 ép.1.85 mm. Assise appliquée avec cuvette ép.8 mm et dossier appliqué ép.7 mm en multiplis hêtre ; rivetés, Finition Blue Protech® vernis transparent.

Modèle	Code	PU.HT (€)	+éco
H 42 à 60	S610326ZZEP	131,00	0,53
H 52 à 70 + RP	S610426ZZEP	150,00	0,65

SIÈGES PAGALY



Chaise réglable avec roulettes - H42 à 60 cm. Assise et dossier Finition Blue Protech® vernis transparent. Piètement 5 branches tube semi ovale 40/20 ép.1,4 mm et Ø 45 ép.1.85 mm. Assise et dossier ép.8 mm ; multiplis hêtre rivetés, Finition Blue Protech® vernis transparent. L51,5xP51,5xH40 à 53 cm

Modèle	Code	PU.HT (€)	+éco
H 420 - 600	S611226ZZEP	136,00	0,58

TABOURET PAGALY



Tabouret réglable - H40 à 53 cm. Assise et dossier Finition Blue Protech® vernis transparent. Piètement 5 branches tube semi ovale 40/20 ép.1,4 mm et Ø 45 ép.1.85 mm. Assise multiplis hêtre Ø 32 cm ; ép.19 mm, Finition Blue Protech® vernis transparent. L51,5xP51,5xH40 à 53 cm

Modèle	Code	PU.HT (€)	+éco
H 400 - 530	S398826ZZEP	98,00	0,59

SIÈGES PAGALY GAZ



Réglage en hauteur par vérin à gaz ; mécanisme silencieux. Piètement 5 branches tube semi ovale 40/20 ép.1,4 mm et Ø 45 ép.1.85 mm. Assise appliquée avec cuvette ép.8 mm et dossier appliqué ép.7 mm en multiplis hêtre ; rivetés, Finition Blue Protech® vernis transparent.

Modèle	Code	PU.HT (€)	+éco
H 430 - 610	S598826ZZEP	149,00	0,59

TABOURET À ROULETTES



Tabouret à roulettes - H35 cm. Piètement 5 branches tube semi ovale 40/20 ép.1,4 mm et Ø 45 ép.1.85 mm. Assise multiplis hêtre Ø32 cm ; ép.19 mm, Finition Blue Protech® vernis transparent. L51,5xP51,5xH35 cm

Modèle	Code	PU.HT (€)	+éco
H 350	S592523ZZEP	73,00	0,34

(non préconisé pour enfants en apprentissage de la marche)

SIÈGES HOLA



Chaise réglable avec roulettes H40 à 52,5 cm. Assise et dossier Finition Blue Protech® vernis transparent. Piètement 5 branches polypropylène noir. Coque multiplis hêtre, ép.10 mm ; fixée par vis trcc traversantes. Finition Blue Protech® vernis transparent.

Modèle	Code	PU.HT (€)	+éco
Roulettes:	S613526ZZEP-01	118,00	0,73
Patins:	S613626ZZEP-01	112,00	0,72

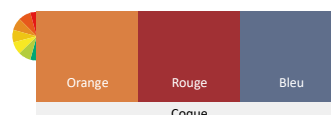


SIÈGES CORUS



Siège réglable. Piètement 5 branches polypropylène noir. Coque confortable avec dégagement du fessier. Coque polyuréthane conforme à la norme NF 1729

Modèle	Code	PU.HT (€)	+éco
Roulettes:	S383246ZZEP	178,00	0,98
Patins:	S522746ZZEP	170,00	0,98



CHAIRES DE PROFESSEUR



NOVA DÉGAGEMENT LATÉRAL



Piètement tube Ø 45 avec vérins - voiles de fond et de côtés en mélaminé ép.19 mm



135x64 cm		Mélaminé - chants PP (19 mm)		
Modèle	Code	PU.HT (€)	+éco	
Ivoire/Coquille d'oeuf	S458970PVEP	277,00	4,51	
Gris perle/dauphin	S458970PVEP	277,00	4,51	
Hêtre miel	S458970PVEP	277,00	4,51	
135x64 cm		Stratifié - chants PP (21 mm)		
Modèle	Code	PU.HT (€)	+éco	
Ivoire/Coquille d'oeuf	S445970PVEP	294,00	4,75	
Gris perle/dauphin	S445970PVEP	294,00	4,75	
Hêtre miel	S445970PVEP	294,00	4,75	
135x64 cm		Stratifié - chant alaise bois verni (21 mm)		
Modèle	Code	PU.HT (€)	+éco	
Ivoire/Coquille d'oeuf	S445970CDEP	291,00	4,77	
Gris perle/dauphin	S445970CDEP	291,00	4,77	
Hêtre miel	S445970CDEP	291,00	4,77	

BUREAU/RÉHAUSSE



Bureau accueil 120x80 cm. Piètement en tube Ø 50 ép.1,2 mm ; cadre soudé en tube 50/20 ép.1,2 mm ; revêtu époxy.

Modèle	Code	PU.HT (€)	+éco	
120 x 80 cm	S382370PVEP	274,00	4,39	
140 x 80 cm	S382470PVEP	301,00	4,80	
160 x 80 cm	S382570PVEP	331,00	5,22	
180 x 80 cm	S406970PVEP	362,00	5,64	



Réhausse bureau 120x30. Panneau en mélaminé ép.19 mm et chants polypropylène de 2 mm (PP).

Modèle	Code	PU.HT (€)	+éco	
120 cm	S382670PVEP	89,00	1,74	
140 cm	S382770PVEP	97,00	1,96	
160 cm	S382870PVEP	108,00	2,18	
180 cm	S407070PVEP	117,00	2,42	

CHAIRE DE PROFESSEUR NOVA FIXE ET MOBILE

Piètement tube Ø 50 avec vérins - voiles de fond et de côtés en mélaminé ép.19 mm



Produits stockés - livraison sous 15 jours.



135x64 cm

Chaire de professeur fixe - Plateau ép.19 mm mélaminé chant polypropylène de 2 mm. (PP) - Coloris Hêtre miel.
Piètement gris alu RAL 9006 en tube Ø 50 ép.1,2 mm; revêtu époxy.

T	Code	PU.HT (€)	+éco
T6-9006	S269070PVEP-11	223,00	4,10



Plateau ép.19 mm mélaminé chant polypropylène de 2 mm. (PP)

Version fixe

Version mobile



Modèle	Code	PU.HT (€)	+éco	Code	PU.HT (€)	+éco	
135 x 64 cm	T6	S269070PVEP	223,00	4,10	S269070PVEPMO	254,00	4,10
160 x 64 cm	T6	S406760PVEP	259,00	4,56	S406760PVEPMO	290,00	4,56



Plateau ép.21 mm stratifié 8/10e et contrebalancé chant polypropylène de 2 mm (PP).

Version fixe

Version mobile



Modèle	Code	PU.HT (€)	+éco	Code	PU.HT (€)	+éco	
135 x 64 (NF) cm	T6	S148170PVEP	262,00	4,50	S148170PVEPMO	293,00	4,50
160 x 64 cm	T6	S406730PVEP	304,00	5,07	S406730PVEPMO	336,00	5,07



Plateau ép.21 mm stratifié 8/10e et contrebalancé chant alaisé bois (CD).

Version fixe

Version mobile



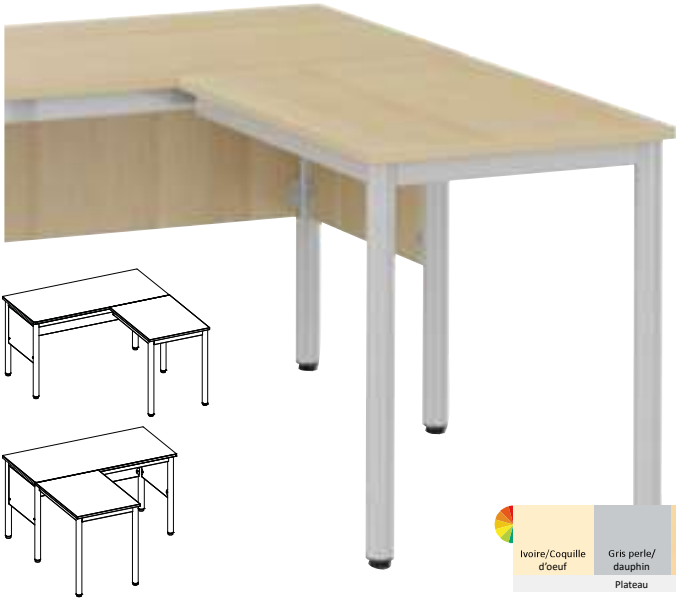
Modèle	Code	PU.HT (€)	+éco	Code	PU.HT (€)	+éco	
135 x 64 (NF) cm	T6	S148170CDEP	268,00	4,52	S148170CDEPMO	299,00	4,52
160 x 64 cm	T6	S406730CDEP	312,00	5,06	S406730CDEPMO	343,00	5,06

**NOUVEAU**

Option pour chaire de professeur

Modèle	Code	PU.HT (€)	+éco
Roulettes	S619900ZZZZ-01	30,00	0,00

RETOUR CHAIRE DE PROFESSEUR NOVA



MELAMINE	80x60 cm	Mélaminé - chants PP (19 mm)		
PP	Modèle	Code	PU.HT (€)	+éco
	Ivoire/Coquille d'œuf	S406860PVEP	127,00	1,85
	Gris perle/dauphin	S406860PVEP	127,00	1,85
	Hêtre miel	S406860PVEP	127,00	1,85
STRATIFIE	80x60 cm	Stratifié - chants PP (21 mm)		
PP	Modèle	Code	PU.HT (€)	+éco
	Ivoire/Coquille d'œuf	S406830PVEP	136,00	1,81
	Gris perle/dauphin	S406830PVEP	136,00	1,81
	Hêtre miel	S406830PVEP	136,00	1,81
STRATIFIE	80x60 cm	Stratifié - chant alaise bois verni (21 mm)		
CD	Modèle	Code	PU.HT (€)	+éco
	Ivoire/Coquille d'œuf	S406830CDEP	141,00	1,81
	Gris perle/dauphin	S406830CDEP	141,00	1,81
	Hêtre miel	S406830CDEP	141,00	1,81

RETOUR AVEC UC (DROITE)



MELAMINE	80x60 cm	Mélaminé MDF - chants PP (19 mm)		
PP	Modèle	Code	PU.HT (€)	+éco
	Ivoire/Coquille d'œuf	S654760ZZEP-02	685,00	3,34
	Gris perle/dauphin	Indisponible		
	Hêtre miel	S654760ZZEP-04	685,00	3,34
STRATIFIE	80x60 cm	MDF stratifié - chants PP (21 mm)		
PP	Modèle	Modèle	PU.HT (€)	+éco
	Ivoire/Coquille d'œuf	S654770PVEP-02	692,00	3,34
	Gris perle/dauphin	S654770PVEP-03	692,00	3,34
	Hêtre miel	S654770PVEP-04	692,00	3,34
STRATIFIE	80x60 cm	MDF stratifié - chant hêtre verni (21 mm)		
CD	Modèle	Modèle	PU.HT (€)	+éco
	Ivoire/Coquille d'œuf	S654770CDEP-02	700,00	3,34
	Gris perle/dauphin	S654770CDEP-03	700,00	3,34
	Hêtre miel	S654770CDEP-04	700,00	3,34

RETOUR AVEC UC (GAUCHE)




MELAMINE	80x60 cm	Mélaminé MDF - chants PP (19 mm)		
PP	Modèle	Code	PU.HT (€)	+éco
	Ivoire/Coquille d'œuf	S654660ZZEP-02	685,00	3,24
	Gris perle/dauphin	Indisponible		
	Hêtre miel	S654660ZZEP-04	685,00	3,24
STRATIFIE	80x60 cm	MDF stratifié - chants PP (21 mm)		
PP	Modèle	Modèle	PU.HT (€)	+éco
	Ivoire/Coquille d'œuf	S654670PVEP-02	692,00	3,34
	Gris perle/dauphin	S654670PVEP-03	692,00	3,34
	Hêtre miel	S654670PVEP-04	692,00	3,34
STRATIFIE	80x60 cm	MDF stratifié - chant hêtre verni (21 mm)		
CD	Modèle	Modèle	PU.HT (€)	+éco
	Ivoire/Coquille d'œuf	S654670CDEP-02	700,00	3,34
	Gris perle/dauphin	S654670CDEP-03	700,00	3,34
	Hêtre miel	S654670CDEP-04	700,00	3,34

ESTRADE

Hauteur d'utilisation : 17,5 cm. Piètement en tube 35/35 ép.1,5 mm; côté en pin massif ép.19 mm. Finition verni polyuréthane.




Estrade	Revêtement plastique		
Modèle	Code	PU.HT (€)	+éco
Gris clair	S265570ZZEP-03	280,00	2,42
Estrade	Revêtement antidérapant		
Modèle	Code	PU.HT (€)	+éco
Marron	S356870PVEP-01	280,00	2,18
Vert	S356870PVEP-02	280,00	2,18
Gris	S356870PVEP-03	280,00	2,18



ACCESSOIRES CHAIRE ET BUREAU D'ACCUEIL

Structure du meuble en mélaminé ép.19 mm. Assemblage de la structure par tourillons collés.



Tablette repose sacs - Gris perle dauphin
L20,5xP48,5xH1,9 cm (non compatible avec
chaire de professeur Nova Dégagement Latéral)

Code	PU.HT (€)	+éco
S148870PVZZ-03	36,00	0,21

(non compatible avec chaire de professeur Nova Dégagement Latéral)



Produits stockés - livraison sous 15 jours.



Tablette repose sacs - Hêtre miel
L20,5xP48,5xH1,9 cm (non compatible avec
chaire de professeur Nova Dégagement Latéral)

Code	PU.HT (€)	+éco
S148870PVZZ-04	36,00	0,21

(non compatible avec chaire de professeur Nova Dégagement Latéral)



Bloc 1 tiroir - Gris perle/dauphin L32xP55xH16,5
cm

Code	PU.HT (€)	+éco
S149170PVZZ-03	110,00	1,39



Bloc 2 tiroirs - Hêtre miel L32xP55x35 cm

Code	PU.HT (€)	+éco
S150070PVZZ-04	153,00	2,11



Bloc 2 tiroirs - Gris perle/dauphin L32xP55xH35
cm

Code	PU.HT (€)	+éco
S150070PVZZ-03	153,00	2,11



Bloc 1 porte - Hêtre miel L32xP55xH35 cm

Code	PU.HT (€)	+éco
S149470PVZZ-04	157,00	1,72



Bloc 1 tiroir DS - Gris perle/dauphin L32xP55x35
cm

Code	PU.HT (€)	+éco
S149770PVZZ-03	151,00	1,90



Bloc 1 porte - Gris perle/dauphin L32xP55xH35
cm

Code	PU.HT (€)	+éco
S149470PVZZ-03	157,00	1,72



Support UC L29xP54xH56 cm

Modèle	Code	PU.HT (€)	+éco
Gris perle/dauphin	S205470PVZZ-03	116,00	2,05
Hêtre	S205470PVZZ-04	116,00	2,05

GAMME BIP BOP



Gris alu
RAL 9006

Piètement

Ivoire/Coquille
d'oeuf

Hêtre miel

Gris perle/
dauphin

Mélangé/stratifié



Armoire 2 portes - L120xP45xH180 cm			
Modèle	Code	PU.HT (€)	+éco
Ivoire/Coquille d'oeuf	S198270PVEP-04	526,00	11,32
Gris perle/dauphin	S198270PVEP-05	526,00	11,32



Armoire 2 portes - L90xP45xH180 cm			
Modèle	Code	PU.HT (€)	+éco
Ivoire/Coquille d'oeuf	S348670PVEP-02	628,00	14,37
Gris perle/dauphin	S348670PVEP-04	628,00	11,64



Bibliothèque 5 tablettes - L90xP43xH180 cm			
Modèle	Code	PU.HT (€)	+éco
Ivoire/Coquille d'oeuf	S198470PVEP-05	389,00	8,93
Gris perle/dauphin	S198470PVEP-02	389,00	8,93



Meuble bas portes battantes - L90xP45xH95 cm			
Modèle	Code	PU.HT (€)	+éco
Ivoire/Coquille d'oeuf	S216270PVEP-03	383,00	6,07
Gris perle/dauphin	S216270PVEP-05	383,00	6,07



Meuble bas portes coulissantes - L120xP45xH95 cm			
Modèle	Code	PU.HT (€)	+éco
Ivoire/Coquille d'oeuf	S216370PVEP-03	500,00	7,58
Gris perle/dauphin	S216370PVEP-05	500,00	7,58



Meuble bas portes battantes - L120xP45xH95 cm			
Modèle	Code	PU.HT (€)	+éco
Ivoire/Coquille d'oeuf	S350870PVEP-07	500,00	7,87
Gris perle/dauphin	S350870PVEP-04	500,00	7,87
Hêtre miel	S350870PVEP-08	500,00	7,87




Bibliothèque 2 portes - L90xP45xH180 cm			
Modèle	Code	PU.HT (€)	+éco
Ivoire/Coquille d'oeuf	S198370PVEP-03	522,00	10,13
Gris perle/dauphin	S198370PVEP-05	522,00	10,13
Hêtre miel	S198370PVEP-06	522,00	10,13



Produits stockés - livraison sous 15 jours.



Armoire 2 portes - Hêtre miel L90xP45xH180 cm		
Code	PU.HT (€)	+éco
S348670PVEP-01	628,00	14,37



Bibliothèque 5 tablettes - Hêtre miel L90xP43xH180 cm		
Code	PU.HT (€)	+éco
S198470PVEP-04	389,00	8,93



Meuble bas portes coulissantes - Hêtre miel L120xP45xH95 cm		
Code	PU.HT (€)	+éco
S216370PVEP-06	500,00	7,58



Armoire portes coulissantes - L120xP45xH180 cm			
Modèle	Code	PU.HT (€)	+éco
Ivoire/Coquille d'oeuf	S391070PVEP-02	628,00	14,11
Gris perle/dauphin	S391070PVEP-03	628,00	14,11
Hêtre miel	S391070PVEP-01	628,00	14,11



Passe pour meuble			
Modèle	Code	PU.HT (€)	+éco
-	U601281	19,00	0,00

MEUBLES CASIERS



Meuble bas 30 cases - L104,5xP34,5xH81,5 cm				
Modèle	Code	PU.HT (€)	+éco	
Ivoire/Coquille d'oeuf	S206270PVEP	461,00	8,67	
Gris perle/dauphin	S206270PVEP	461,00	8,67	
Hêtre miel	S206270PVEP	461,00	8,67	

MEUBLES AUDIO/VIDÉO



Meuble audio/ vidéo - L90xP60xH185 cm				
Modèle	Code	PU.HT (€)	+éco	
Ivoire/Coquille d'oeuf	DRT000014	1 087,00	13,00	
Gris perle/dauphin	DRT000014	1 087,00	13,00	
Hêtre miel	DRT000014	1 087,00	13,00	



Meuble 12 cases - L90xP43xH180 cm - Dimensions utiles des casiers : L27xP40xH38,5 cm.				
Modèle	Code	PU.HT (€)	+éco	
Ivoire/Coquille d'oeuf	S357670PVEP-02	578,00	9,18	
Gris perle/dauphin	S357670PVEP-03	578,00	9,18	
Hêtre miel	S357670PVEP-04	578,00	9,18	

MEUBLES VOILETS PÉRIODIQUES ESCAMOTABLES



Meuble 10 cases avec 9 volets périodiques escamotables L90xP43xH180 cm (hêtre miel)				
Modèle	Code	PU.HT (€)	+éco	
10 cases	S568870PVEP-01	792,00	10,31	



Meuble 12 cases avec volets périodiques escamotables L90xP43xH180 cm (hêtre miel)				
Modèle	Code	PU.HT (€)	+éco	
12 cases	S568770PVEP-01	940,00	10,70	

MEUBLES À COURRIER



Meuble à courrier 12 cases - L90xP45xH185 cm				
Modèle	Code	PU.HT (€)	+éco	
Ivoire/Coquille d'oeuf	S216170PVEP-03	916,00	12,35	
Gris perle/dauphin	S216170PVEP-05	916,00	12,35	
Hêtre miel	S216170PVEP-06	916,00	12,35	



Meuble à courrier 24 cases - sans portes - L90xP38,5xH85 cm				
Modèle	Code	PU.HT (€)	+éco	
Ivoire/Coquille d'oeuf	S592970PVZZ-01	582,00	5,20	
Gris perle/dauphin	S592970PVZZ-02	582,00	5,20	
Hêtre miel	S592970PVZZ-03	582,00	5,20	



Meuble à courrier 12 cases - sans portes L90xP38,5x85 cm				
Modèle	Code	PU.HT (€)	+éco	
Ivoire/Coquille d'oeuf	S592870PVZZ-01	446,00	5,20	
Gris perle/dauphin	S592870PVZZ-02	446,00	5,20	
Hêtre miel	S592870PVZZ-03	446,00	5,20	



Meuble à courrier 24 cases - L90xP40xH85 cm				
Modèle	Code	PU.HT (€)	+éco	
Ivoire/Coquille d'oeuf	S163170PVEP-05	923,00	7,93	
Gris perle/dauphin	S163170PVEP-02	923,00	7,93	
Hêtre miel	S163170PVEP-04	923,00	7,93	



Meuble à courrier 12 cases - L90xP40xH85 cm				
Modèle	Code	PU.HT (€)	+éco	
Ivoire/Coquille d'oeuf	S163270PVEP-04	708,00	5,97	
Gris perle/dauphin	S163270PVEP-05	708,00	5,97	
Hêtre miel	S163270PVEP-02	708,00	5,97	



Socle pour meuble 12 et 24 cases - L89,7xP33,5xH90 cm				
Modèle	Code	PU.HT (€)	+éco	
Ivoire/Coquille d'oeuf	S163370PVEP-01	150,00	1,26	
Gris perle/dauphin	S163370PVEP-02	150,00	1,26	
Hêtre miel	S163370PVEP-03	150,00	1,26	



Socle pour meuble 12 et 24 cases - L85,5xP29xH16 cm				
Modèle	Code	PU.HT (€)	+éco	
Gris	S239670PVEP	58,00	0,43	



Gris alu
RAL 9006
Piètement

Ivoire/Coquille
d'oeuf

Hêtre miel

Gris perle/
dauphin

Mélangé/stratifié

MEUBLES SIMEO - (P40 CM)

Structure du meuble en mélaminé ép.19 mm. Assemblage de la structure par tourillons collés.

Dimensions utiles des casiers L36xP37,5xH31,5 cm (meuble de 40 cm).

1 colonne (5 cases) : L40xP42xH180 cm

2 colonnes (10 cases) : L78,5xP42xH180 cm

3 colonnes (15 cases) : L116,5xP42xH180 cm



Portes boîtes aux lettres - Serrure 1 point.

Modèle	Code	PU.HT (€)	+éco
1 colonne	S284070PVZZ	489,00	6,02
2 colonnes	S269770PVZZ	880,00	10,99
3 colonnes	S269670PVZZ	1 274,00	15,87



Portes pleines - Fermeture morillon + plaque de propreté.

Modèle	Code	PU.HT (€)	+éco
1 colonne	S284570PVZZ	500,00	6,16
2 colonnes	S284670PVZZ	899,00	11,18
3 colonnes	S284770PVZZ	1 304,00	16,19



Portes pleines - Fermeture morillon visible + plaque de propreté

Modèle	Code	P.HT (€)	PRU (€)	+éco*
1 colonne	S567570PVZZ	599,00		6,16
2 colonnes	S567670PVZZ	1 086,00		11,17
3 colonnes	S567770PVZZ	1 572,00		16,20



Portes pleines - Serrure 1 point.

Modèle	Code	PU.HT (€)	+éco
1 colonne	S284970PVZZ	489,00	6,11
2 colonnes	S285070PVZZ	880,00	11,05
3 colonnes	S285170PVZZ	1 274,00	16,00



cases

Modèle	Code	PU.HT (€)	+éco
1 colonne	S285370PVZZ	318,00	4,88
2 colonnes	S285470PVZZ	553,00	8,59
3 colonnes	S285570PVZZ	753,00	12,30

MEUBLES SIMEO - (P50)

Dimensions utiles des casiers L36xP47,5xH31,5 cm (meuble de 50 cm).

1 colonne (5 cases) : L40xP52xH180 cm

2 colonnes (10 cases) : L78,5xP52xH180 cm

3 colonnes (15 cases) : L116,5xP52xH180 cm

Portes boîtes aux lettres - Serrure 1 point.

Modèle	Code	PU.HT (€)	+éco
1 colonne	S285770PVZZ	510,00	6,53
2 colonnes	S285870PVZZ	920,00	11,70
3 colonnes	S285970PVZZ	1 333,00	17,04

Portes pleines - Fermeture morillon + plaque de propreté.

Modèle	Code	PU.HT (€)	+éco
1 colonne	S286170PVZZ	522,00	6,75
2 colonnes	S286270PVZZ	939,00	12,05
3 colonnes	S286370PVZZ	1 362,00	17,34

Portes pleines - Fermeture morillon visible + plaque de propreté

Modèle	Code	P.HT (€)	PRU (€)	+éco*
1 colonne	S567870PVZZ	623,00		6,73
2 colonnes	S567970PVZZ	1 114,00		12,04
3 colonnes	S568070PVZZ	1 615,00		17,33

Portes pleines - Serrure 1 point.

Modèle	Code	PU.HT (€)	+éco
1 colonne	S286570PVZZ	510,00	6,67
2 colonnes	S286670PVZZ	920,00	11,90
3 colonnes	S286770PVZZ	1 333,00	17,12

cases

Modèle	Code	PU.HT (€)	+éco
1 colonne	S286970PVZZ	340,00	5,38
2 colonnes	S287070PVZZ	595,00	9,45
3 colonnes	S287170PVZZ	797,00	13,47

MEUBLES SIMEO ANGLE



Angle 45°

Modèle	Code	PU.HT (€)	+éco
Profondeur de 40 cm	S358070PVZZ	194,00	2,48
Profondeur de 50 cm	S358270PVZZ	264,00	3,15



Angle 90°

Modèle	Code	PU.HT (€)	+éco
Profondeur de 40 cm	S358170PVZZ	206,00	2,61
Profondeur de 50 cm	S358370PVZZ	273,00	3,34



Ivoire/Coquille d'oeuf

Hêtre miel

Gris perle/dauphin

Blanc craie/megève

Mélaminé



VESTIAIRES


Structure du meuble en mélaminé ép.19 mm. Assemblage de la structure par tourillons collés. Piètement en tube Ø 40 ép.1,5 mm ; revêtu époxy.



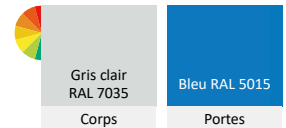
Vestiaire penderie				
Modèle	Code	PU.HT (€)	+éco	
1 colonne L33,8xP54xH195,5 cm	S357770PVEP	351,00	5,97	
2 colonnes L65,7xP54xH195,5 cm	S357870PVEP	690,00	10,28	
3 colonnes L97,6xP54xH195,5 cm	S357970PVEP	980,00	16,93	



VESTIAIRES MONOBLOC INDUSTRIE PROPRE



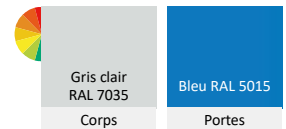
Vestiaires monobloc industrie propre				
Modèle	Code	PU.HT (€)	+éco	
1 colonne L30xP50xH180 cm	S557000ZZEP-05	218,00	0,59	
2 colonnes L60xP50xH180 cm	S569770ZZEP-05	371,00	1,02	
3 colonnes L90xP50xH180 cm	S470300ZZEP-01	504,00	1,46	



VESTIAIRES MONOBLOC INDUSTRIE SALISSANTE



Vestiaires monobloc industrie salissante				
Modèle	Code	PU.HT (€)	+éco	
1 colonne L40xP50xH180 cm	S502300ZZEP-05	180,00	0,77	
2 colonnes L80xP50xH180 cm	S595300ZZEP-05	253,00	1,37	
3 colonnes L120xP50xH180 cm	S539500ZZEP-05	614,00	1,98	



VESTIAIRES VISITABLES 8 CASES



Construction soudée monobloc épaisseur 10/10 avec socle traité anticorrosion par électro-zingage sur les deux faces. L'ensemble des portes gauches et droites peut être libéré en déverrouillant le portillon central, et en le faisant coulisser vers l'extérieur du vestiaire; finition époxy. Tablettes de séparation de cases épaisseur 10/10 galvanisées, indémontables. L90xP50xH198 cm

Modèle	Code	PU.HT (€)	+éco	
Bleu	S451870ZZEP-01	896,00	2,55	
Jaune	S451870ZZEP-02	896,00	2,55	
Vert	S451870ZZEP-03	896,00	2,55	
Rouge	S451870ZZEP-04	896,00	2,55	

VESTIAIRES NON VISITABLES 8 CASES



Construction d'épaisseur 7/10 avec socle traité anticorrosion par électro-zingage sur les deux faces, constituant des colonnes de 4 portes sur la hauteur ; finition époxy. Tablette de séparation de case en tôle galvanisée non peinte. L80xP50xH180 cm

Modèle	Code	PU.HT (€)	+éco	
Bleu	S451970ZZEP-01	680,00	1,17	
Jaune	S451970ZZEP-02	680,00	1,17	
Vert	S451970ZZEP-03	680,00	1,17	
Rouge	S451970ZZEP-04	680,00	1,17	



Kit de 4 pieds ABS gris 7035 - L80 cm (G 7035)

Modèle	Code	PU.HT (€)	+éco	
Gris	S452170ZZEP-01	31,00	0,00	



ARMOIRES GÉNÉRIC À RIDEAUX

Structure monobloc en tôle ; épaisseur moyenne de 8/10e, 4 étagères réglables par pas de 25 mm sur crémaillère avec renfort central et support dossier suspendus.



Armoire générique à rideaux - L120xP45xH198 cm			
Modèle	Code	PU.HT (€)	+éco
Noir	S220270ZZEP-04	544,00	7,08
Gris	S220270ZZEP-02	544,00	7,08
Beige	S220270ZZEP-01	544,00	7,08

Armoire générique à rideaux - L100xP45xH198 cm			
Modèle	Code	PU.HT (€)	+éco
Noir	S253370ZZEP-04	525,00	7,08
Gris	S253370ZZEP-01	525,00	7,08
Beige	S253370ZZEP-02	525,00	7,08



Armoire générique à rideaux - L120xP45xH100 cm			
Modèle	Code	PU.HT (€)	+éco
Noir	S323670ZZEP-04	411,00	4,42
Gris	S323670ZZEP-03	411,00	4,42
Beige	S323670ZZEP-01	411,00	4,42

Armoire générique à rideaux - L100xP45xH100 cm			
Modèle	Code	PU.HT (€)	+éco
Noir	S323770ZZEP-04	384,00	4,42
Gris	S323770ZZEP-03	384,00	4,42
Beige	S323770ZZEP-01	384,00	4,42



Tablette supplémentaire de L120 cm			
Modèle	Code	PU.HT (€)	+éco
Noir	S188570ZZEP-01	27,00	0,16



Tablette supplémentaire de L100 cm			
Modèle	Code	PU.HT (€)	+éco
Noir	S313470ZZEP-01	27,00	0,16

ARMOIRES MONOBLOC PORTES BATTANTES

Structure monobloc en tôle ; épaisseur moyenne de 8/10e, 4 étagères réglables par pas de 25 mm sur crémaillère avec renfort central et support dossier suspendus.



Armoire monobloc porte battantes - L120xP45xH198 cm			
Modèle	Code	PU.HT (€)	+éco
Noir	S135270ZZEP-04	641,00	4,42
Gris	S135270ZZEP-02	641,00	4,42
Beige	S135270ZZEP-03	641,00	4,42

Armoire monobloc porte battantes - L100xP45xH198 cm			
Modèle	Code	PU.HT (€)	+éco
Noir	S213570ZZEP-01	607,00	4,42
Gris	S213570ZZEP-02	607,00	4,42
Beige	S213570ZZEP-03	607,00	4,42



Armoire monobloc porte battantes - L120xP45xH100 cm			
Modèle	Code	PU.HT (€)	+éco
Noir	S331070ZZEP-02	535,00	2,67
Gris	S331070ZZEP-01	535,00	2,67
Beige	S331070ZZEP-03	535,00	2,67

Armoire monobloc porte battantes - L100xP45xH100 cm			
Modèle	Code	PU.HT (€)	+éco
Noir	S331170ZZEP-01	513,00	1,96
Gris	S331170ZZEP-02	513,00	1,96
Beige	S331170ZZEP-03	513,00	1,96



Tablette supplémentaire de L120 cm			
Modèle	Code	PU.HT (€)	+éco
Noir	S195670ZZEP-01	30,00	0,16



Tablette supplémentaire de L100 cm			
Modèle	Code	PU.HT (€)	+éco
Noir	S331270ZZEP-02	30,00	0,16

ARMOIRES MONOBLOC PORTES PLIANTES

Structure monobloc en tôle ; épaisseur moyenne de 8/10e, 4 étagères réglables par pas de 25 mm sur crémaillère avec renfort central et support dossier suspendus.



Armoire monobloc porte pliantes - L120xP45xH198 cm			
Modèle	Code	PU.HT (€)	+éco
Noir	S331370ZZEP-02	688,00	4,42
Gris	S331370ZZEP-01	688,00	4,42
Beige	S331370ZZEP-03	688,00	4,42



Armoire monobloc porte pliantes - L120xP45xH100 cm			
Modèle	Code	PU.HT (€)	+éco
Noir	S331470ZZEP-02	526,00	2,67
Gris	S331470ZZEP-01	526,00	2,67
Beige	S331470ZZEP-03	526,00	2,67



Tablette supplémentaire de L120 cm			
Modèle	Code	PU.HT (€)	+éco
Noir	S195670ZZEP-01	30,00	0,16



TABLEAUX CLASSICS

Vert - écriture craie - NF					Blanc - écriture feutre / antireflet - NF				
Modèle	Code	PU.HT (€)	+éco		Modèle	Code	PU.HT (€)	+éco	
	100x150 cm	S323900ZZEP-01	254,00	1,68		100x150 cm	S324200ZZEP-01	254,00	1,68
	120x150 cm	S324000ZZEP-01	286,00	2,04		120x150 cm	S308600ZZEP-01	286,00	2,04
	100x200 cm	S324100ZZEP-01	293,00	2,28		100x200 cm	S256300ZZEP-01	293,00	2,28
	120x200 cm	S400400ZZEP-01	323,00	2,82		120x200 cm	S135400ZZEP-01	323,00	2,82

TABLEAUX DIPTYQUES




Face centrale 3 - (Blanc - écriture feutre / antireflet.) / volet droit face 4-5 - (Vert - écriture craie.) - NF					Face centrale 3 - (Blanc - écriture feutre / antireflet.) / volet gauche face 1-2 - (Vert - écriture craie.) - NF				
Modèle	Code	PU.HT (€)	+éco		Modèle	Code	PU.HT (€)	+éco	
	120x200 cm	S384300ZZEP-01	525,00	3,50		120x200 cm	S392100ZZEP-01	525,00	3,50

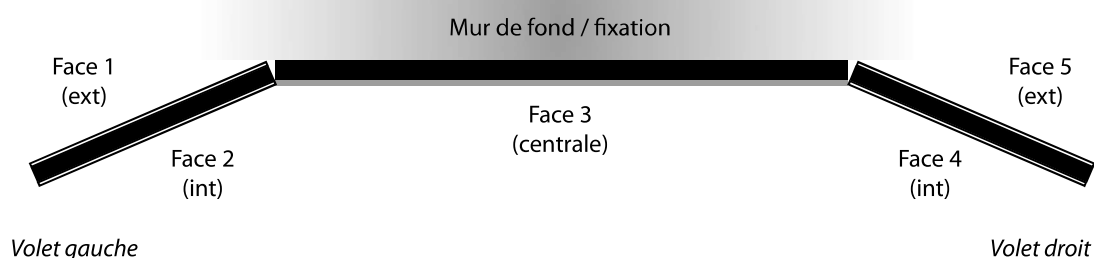
TABLEAUX TRIPTYQUES

Vert - écriture craie.					Blanc - écriture feutre / antireflet.				
Modèle	Code	PU.HT (€)	+éco		Modèle	Code	PU.HT (€)	+éco	
	100x150 cm	S459700ZZEP-01	566,00	3,20		100x150 cm	S459900ZZEP-01	566,00	3,20
	120x150 cm	S459800ZZEP-01	571,00	3,92		120x150 cm	S460000ZZEP-01	571,00	3,92
	100x200 cm	S269400ZZEP-01	683,00	4,14		100x200 cm	S256400ZZEP-01	683,00	4,14
	120x200 cm	S315400ZZEP-01	712,00	5,13		120x200 cm	S135500ZZEP-01	712,00	5,13

Mixte - intérieur vert / extérieur blanc.					Face centrale 3 - (Blanc - écriture feutre / antireflet.) / face 1-2-4-5 - (Vert - écriture craie.) + Sérigraphie: N°04 Lignage 10 - face 5				
Modèle	Code	PU.HT (€)	+éco		Modèle	Code	PU.HT (€)	+éco	
	100x150 cm	S460100ZZEP-01	566,00	3,20		120x200 cm	S370400ZZEP-01	726,00	5,13
	120x150 cm	S460200ZZEP-01	571,00	3,92					
	100x200 cm	S315100ZZEP-01	683,00	4,14					
	120x200 cm	S135600ZZEP-01	712,00	5,13					

PV SERIGRAPHIE

Modèle		Supplément en m ² (cm)	
			PU.HT (€)
	01-02	01 Carré 5x5	78,00
	05	02 Carré 10x10	78,00
	03-04	03 Lignage 5	78,00
		04 Lignage 10	78,00
		05 Solfège	78,00
		06 Seyes	78,00



TABLEAUX PIVOTANTS



Tableau pivotant (100x120 émail vert)

Modèle	Code	PU.HT (€)	+éco
Gris - (NF)	S279800ZZEP-01	748,00	2,52



Tableau pivotant (100x120 émail blanc)

Modèle	Code	PU.HT (€)	+éco
Gris - (NF)	S129700ZZEP-06	748,00	2,52

PISTE GRAPHIQUE MURALE



Piste graphique murale - 200x60 cm - Email vert. Surface d'écriture pour la craie (verte). Produit certifié NF éducation et Environnement.

Modèle	Code	PU.HT (€)	+éco
Gris - (NF)	S324300ZZEP-04	311,00	1,22



Piste graphique murale - 200x60 cm - Email blanc. Surface d'écriture pour feutre (blanche). Produit certifié NF éducation et Environnement.

Modèle	Code	PU.HT (€)	+éco
Gris - (NF)	S324400ZZEP-04	311,00	1,22

PISTE GRAPHIQUE MOBILE



Piste graphique mobile biface - L200xP60xH120 cm - Email vert. Surface d'écriture pour la craie (verte). Produit certifié NF éducation et Environnement.

Modèle	Code	PU.HT (€)	+éco
Gris - (NF)	S324500ZZEP-04	784,00	1,44



Piste graphique mobile biface - L200xP60xH120 cm - Email blanc. Surface d'écriture pour feutre (blanche). Produit certifié NF éducation et Environnement.

Modèle	Code	PU.HT (€)	+éco
Gris - (NF)	S324700ZZEP-04	784,00	1,44

VITRINES D'INTÉRIEUR



Vitrine d'intérieur (porte coulissante - liège)

Modèle	Code	PU.HT (€)	+éco
x15 - A4	S325100ZZEP-01	364,00	2,02
x24 - A4	S325300ZZEP-01	512,00	2,41

Vitrine d'intérieur (porte coulissante - métal)

Modèle	Code	PU.HT (€)	+éco
x15 - A4	S325000ZZEP-01	393,00	3,06
x24 - A4	S325200ZZEP-01	564,00	3,64



TABLEAUX D'AFFICHAGE



Tableau d'affichage

Modèle	Code	PU.HT (€)	+éco
90 x 120 cm (NF)	S247800ZZEP-01	60,00	0,36
100 x 200 cm (NF)	S324900ZZEP-01	122,00	0,54



VESTIAIRE SUR BANC



Vestiaire sur banc L195,5xP180,5xH186 cm

Modèle	Code	PU.HT (€)	+éco
Vestiaire	S337570ZZEP	616,00	4,71


PORTE CARTABLE



Porte cartable. Structure soudée. Pièment en tube 35/20 ép.1.5 mm et entretoise 20x20 ép.1,5 mm, revêtu époxy. L170xP42xH140 cm.

Modèle	Code	PU.HT (€)	+éco
Porte cartable	S188070ZZEP	310,00	0,77

ÉTAGÈRE KITA



Etagère d'une très grande stabilité. Assemblage facile et rapide. Tablettes renforcées réglables montées sur crémaillère par pas de 50 mm. Pièment en tube 30/30 ép.1,5 mm ; cadre soudé en tube 40/20 ép.1,5 mm ; revêtu époxy. Embouts non tachants et non marquants (polyéthylène). L111xP36xH151,5 cm.

Modèle	Code	PU.HT (€)	+éco
H 1515	S154600ZZEP	444,00	4,08



Etagère d'une très grande stabilité. Assemblage facile et rapide. Tablettes renforcées réglables montées sur crémaillère par pas de 50 mm. Pièment en tube 30/30 ép. 1,5 mm ; cadre soudé en tube 40/20 ép. 1,5 mm ; revêtu époxy. Embouts non tachants et non marquants (polyéthylène). L111xP36xH181,5 cm.

Modèle	Code	PU.HT (€)	+éco
H 1815	S154500ZZEP	467,00	6,23



Blanc craie/
megève
Tablettes


NUANCIER TISSU

NOUVEAU

Trévira CS - M1



NUANCIER SOFTOP®



NUANCIER POLYPROPYLENE



NUANCIER TISSU ENDUIT


Ginkgo - M1



Urban - M1



Abaka - M2 *non conformes produits AM18



NUANCIER STRATIFIÉ & MÉLAMINÉ

Les unis et fantaisies



Les tons bois



NUANCIER COMPACT



NUANCIER MÉTAL ÉPOXY



NUANCIER BOIS



Blueprotech®

