



TABLES TMI

Table TMI/160/I + 4 chaises CCP/ROUGE/PP

TABLES - PROFONDEUR 700 MM	L x P x H mm
TMI120/I - table de réfectoire L.1200 mm	1200 x 700 x 740
TMI160/I - table de réfectoire L.1600 mm	1600 x 700 x 740
TMI210/I - table de réfectoire L.2100 mm	2100 x 700 x 740

CARACTÉRISTIQUES DES TABLES TMI & TRB:

- Plateaux mélaminés d'épaisseur 18 mm, chants PVC 2 mm
- Structure portante avec cadre métallique fixé sous le plateau
- 4 pieds en métal (section 30 x 30 mm) avec vérins de réglage

COLORIS

Unicolore IVOIRE
RAL 1013 Tarif €
p.35



TABLES TRB

Table TRB160X80/R/H/N + 4 chaises CVE/BOIS

DÉSIGNATION	PLATEAU GRIS PIÈTEMENT GRIS	PLATEAU HÊTRE PIÈTEMENT NOIR	PLATEAU IVOIRE PIÈTEMENT IVOIRE	PLATEAU BLANC PIÈTEMENT BLANC	L x P x H mm
TABLES CARRÉES					
Table carrée 80 x 80 cm	TRB80X80/C/G/G	TRB80X80/C/H/N	-	-	800 x 800 x 750
TABLES RECTANGULAIRES					
Table rectangulaire 120 x 60 cm	TRB120X60/R/G/G	TRB120X60/R/H/N	-	-	1200 x 600 x 750
Table rectangulaire 120 x 80 cm	TRB120X80/R/G/G	TRB120X80/R/H/N	-	-	1200 x 800 x 750
Table rectangulaire 140 x 80 cm	TRB140X80/R/G/G	TRB140X80/R/H/N	TRB140X80/R/I/I	-	1400 x 800 x 750
Table rectangulaire 160 x 80 cm	TRB160X80/R/G/G	TRB160X80/R/H/N	TRB160X80/R/I/I	TRB160X80/R/B/B	1600 x 800 x 750
Table rectangulaire 180 x 80 cm	TRB180X80/R/G/G	TRB180X80/R/H/N	-	-	1800 x 800 x 750
Table rectangulaire 200 x 80 cm	TRB200X80/R/G/G	TRB200X80/R/H/N	-	-	2000 x 800 x 750

COLORIS

Unicolore IVOIRE
RAL 1013 GRIS
RAL 7035 BLANC
RAL 9010 Bicolore PIEDS
NOIR PLATEAU
HÊTRE

Tarif €
p.35

Autres modèles de
tables - page 70





NOUVEAUTÉS

TABLE HAUTE NET-WOOD


- Plateau mélaminé d'épaisseur 25 mm, chants PVC de 2 mm
- Piètements en frêne massif laqué et teinté
- Poutres de renfort

TABLES DE RÉUNION	L x P x H mm
NW/H/160/BL - table haute 160 x 70 cm	1600 x 700 x 1050

Tarif €
p.36

COLORIS

Piètement  Plateau 
FRÈNE BLANC



Pied en frêne massif



Vérins de réglage

TABLE HAUTE MEET

- Plateau mélaminé d'épaisseur 25 mm, chants PVC 2 mm
- Pieds panneaux d'ép. 18 mm avec support pieds en métal

TABLES DE RÉUNION - MEET	L x P x H mm
MEET 160X70/HAUTE - table haute - blanc	1600 x 700 x 1050

Tarif €
p.36

COLORIS

Piètement & plateau 
BLANC





TABLES HAUTES LUNCH

- Plateaux mélaminés d'épaisseur 25 mm, chants PVC 3 mm
- Pied central carré en acier laqué alu (section 60 x 60 mm)
- Base carrée en acier 425 x 425 mm

TABLES DE RÉUNION L x P x H mm

LUNCH-H/70X70 - table haute carrée 70x70 cm	700 x 700 x 1130
LUNCH-H/120X80 - table haute rectangulaire 120x80 cm	1200 x 800 x 1130

COLORIS

Pied ALU Plateaux CHÊNE BLANC

Tarif € p.36



TABLES HAUTES ROUND

- Plateaux FENIX (ép. 18 mm) ou stratifié HPL (ép. 24 mm)
- Pied central rond en acier laqué noir
- Base de 380 x 380 mm avec coins arrondis

DÉSIGNATION L x P x H mm

ROUND-H/D70/N/N - table plateau ronde FENIX noir	Ø 700 x 1100
ROUND-H/D70/N/CH - table plateau ronde HPL chêne	Ø 700 x 1100

COLORIS

Piètement NOIR Plateau FENIX NOIR Plateau HPL CHÊNE

Tarif € p.36



Surface FENIX anti-bactérienne et anti-rayures



Surface HPL adaptée à usage intensif



CHAISES HAUTES CCP

- Chaise haute coque en plastique
- Piètement en tube d'acier chromé avec repose-pieds
- Pieds équipés de patins de protection & anti-dérapants
- Hauteur d'assise : 750 mm
- Hauteur du repose-pieds : 310 mm

DÉSIGNATION L x P x H mm

CCP/HAUTE/COLORIS - chaise haute CCP	495 x 530 x 1130
--------------------------------------	------------------

COLORIS

Coque BEIGE BLEU ROUGE GRIS BLEU ROY MARRON NOIR

Tarif € p.36





CHAISES HAUTES BALI

- Assise et dossier garnis de mousse
- Revêtement en tissu gris anthracite
- Piètement traîneau en tube d'acier chromé avec repose-pieds
- Pieds équipés de patins de protection & anti-dérapants
- Hauteur de l'assise : 780 mm
- Hauteur du repose-pieds : 350 mm

DÉSIGNATION L x P x H mm

BALI-H/ANTH/NOIR - chaise haute BALI 490 x 500 x 960

Tarif €
p.36

COLORIS
Assise & dossier
ANTHRACITE



CHAISES HAUTES EDEN

- Coque incurvée en polypropylène avec motif en losange
- Repose-pieds en acier noir
- 4 pieds fuselés en hêtre massif verni mat
- Pieds équipés de patins de protection & anti-dérapants
- Hauteur de l'assise : 690 mm
- Hauteur du repose-pieds : 235 mm

DÉSIGNATION L x P x H mm

EDEN-H/COLORIS/BOIS - chaise haute EDEN 445 x 490 x 1030

Tarif €
p.36

COLORIS
Coque
CORAIL BLANC VERT TAUPE BLEU



CHAISES HAUTES CAFE

- Usage INTÉRIEUR & EXTÉRIEUR
- Chaise haute empilable en polypropylène fibreglass
- Traitement anti-UV
- Pieds équipés de patins de protection & anti-dérapants
- Coloration dans la masse, effet mat
- Hauteur de l'assise : 760 mm
- Hauteur du repose-pieds : 340 mm

DÉSIGNATION L x P x H mm

CAFE/HAUTE - chaise haute CAFE 490 x 510 x 970

Tarif €
p.36

COLORIS
Unicolore
BLANC ANTHRA ROUGE



BARSTOOL

- Tabouret de bar
- Assise pivotante à 360°
- Revêtement en simili cuir rembourré
- Piètement avec repose-pieds en acier chromé, base Ø 410 mm
- Bande de protection et antidérapante sous la base
- Hauteur réglable de l'assise : 660 à 780 mm
- Hauteur du repose-pieds à l'assise : 370 mm

DÉSIGNATION L x P x H mm

BARSTOOL/NOIR - tabouret de bar 380 x 410 x 760 / 880

Tarif €
p.36

COLORIS
Simili cuir
NOIR



TABLES ROUND



Exemple de présentation :
Table **ROUND/70/N/N** + 2 chaises **EDEN/CORA/NOIR**

AU CHOIX

PLATEAU EN FENIX
(coloris noir)



OU
STRATIFIÉ (HPL)
(décor chêne)



CARACTÉRISTIQUES :

- Plateaux FENIX (ép. 18 mm) ou stratifié HPL (ép. 24 mm)
- Diamètre du plateau Ø 700 mm
- Pied central en acier laqué noir
- Base de 380 x 380 mm avec coins arrondis
- Hauteur totale : 750 mm

DÉSIGNATION	L x P x H mm
1 ROUND/D70/N/N - table ronde plateau FENIX noir	Ø 700 x 750
2 ROUND/D70/N/CH - table ronde plateau HPL chêne	Ø 700 x 750

COLORIS

Piètement	Plateau FENIX	Plateau HPL
NOIR	NOIR	CHÊNE

Tarif €
p.36

TABLES LAVEZZI



Table **LAVEZZI-80X80/B**
+ 2 chaises **EDEN/BLEU/BOIS**



Chant en aile d'avion
finition bois multiplis



Pieds équipés de
patins anti-dérapants



Existe aussi en 1m60
Table **LAVEZZI-160X80/B**

CARACTÉRISTIQUES :

- Plateau MDF blanc avec bords arrondis, ép. 18 mm
- Chant en aile d'avion finition bois multiplis
- Structure portante en hêtre massif verni
- Section 60 x 30 mm
- Pieds fuselés en hêtre massif
- Patins anti-dérapants

DÉSIGNATION	L x P x H mm
LAVEZZI-80X80/B - table carré - plateau MDF blanc	800 x 800 x 750
LAVEZZI-160X80/B - table rectangulaire - plateau MDF blanc	1600 x 800 x 750

COLORIS

Piètement	Plateau MDF
HÊTRE MASSIF	BLANC

Tarif €
p.36



CHAISES CAFÉ

(Usage intérieur & extérieur)



Table LAVEZZI-80X80/B
+ 2 chaises CAFE/BL

CARACTÉRISTIQUES :

- Chaise empilable en polypropylène fiberglass traité anti-uv
- Pieds équipés de patins anti-dérapants
- Coloration dans la masse, effet mat
- Hauteur de l'assise : 465 mm

DÉSIGNATION	L x P x H mm
CAFE/BL - chaise en polypropylène - blanc	490 x 540 x 830
CAFE/R - chaise en polypropylène - rouge	490 x 540 x 830

Tarif €
p.37

COLORIS

Unicolore



CHAISES EDEN



1



2



3

NOUVEAUTÉS

CARACTÉRISTIQUES :

- Coque en polypropylène avec motif en losange
- Pieds équipés de patins de protection & anti-dérapants
- Hauteur de l'assise : 465 mm
- Hauteur de l'assise : 485 mm (version piètement chromé)

3 piètements disponibles :

- Piètement en acier chromé empilable
- Piètement en acier 4 branches laqué noir
- Piètement en hêtre massif verni

DÉSIGNATION	L x P x H mm
1 EDEN/CHR - chaise avec pieds chromés, empilable	520 x 500 x 830
2 EDEN/NOIR - chaise avec pieds 4 branches noir	445 x 470 x 810
3 EDEN/BOIS - chaise avec pieds bois	445 x 470 x 810

Tarif €
p.37


COLORIS

Coque






TPPI180 + 2 x BPP180



+ Dessous du plateau alvéolé pour une résistance maximale



+ Encastrement des pieds dans le plateau permettant un encombrement de 50 mm en position repliée

AVANTAGES

- Gain de place
- Utilisation intérieure et extérieure
- Traitement anti-UV
- Mise en place simple et sans outil
- Robuste et entretien facile
- 35% plus léger que le bois

TABLES & ASSISES PLIANTES EN POLYETHYLENE :

- Assises et plateaux en polyéthylène alvéolaire haute densité
- Structure pliante en acier tubulaire
- Jambe de force munie d'une virole de blocage
- Pieds équipés de patins anti-dérapants
- Finitions : assises & plateaux en blanc / piètement gris

TABLES :

- Plateau d'épaisseur 45 mm
- Encombrement en position repliée : 45 mm

BANCS :

- Assise d'épaisseur 45 mm
- Pliage à plat et poignée de transport
- Encombrement en position repliée : L.915 x P.90 x H.280 mm

CHAISES :

- Assise d'épaisseur 40 mm
- Dossier d'épaisseur 30 mm
- Encombrement en position repliée : 200 mm



TPPI180RD

DÉSIGNATION	L x P x H mm
TPPI150 - table pliante rectangulaire L.1520 mm	1520 x 760 x 740
TPPI180 - table pliante rectangulaire L.1830 mm	1830 x 760 x 740
TPPI50RD - table ronde Ø1520 mm	Ø 1520 x H. 740
TPPI80RD - table ronde Ø1830 mm	Ø 1830 x H. 740
BPP180 - banc pliant L.1830 mm	1830 x 280 x 435
CPP - chaise pliante	470 x 580 x 960

COLORIS

Structure  Polyéthylène 
GRIS BLANC

Tarif €
p.37



CPP



BPP180

Dimensions du banc en position repliée : L.915 x P.90 x H.280 mm





PICNICSET/700

LE PICNIC - SET

- Ensemble constitué d'une table pliante et de 2 bancs pliants de 2,20 m
- Plateau et assise en bois massif, épaisseur 25 mm, 2 couches de verni lasuré
- Piètements à dégagement latéral, en acier laminé plié avec croissillons de renfort
- Loquet de sécurité pour bloquer les pieds en position rabattue ou dépliée
- Finition des piètements : peinture époxy laquée marron
- Dimensions de la table : L.2200 x P.700 x H.770 mm
- Dimensions du banc : L.2200 x P.250 x H.470 mm



Les bancs et tables disposent d'un loquet de sécurité afin d'assurer une stabilité, un blocage efficace et une sécurité maximale

DÉSIGNATION

PICNICSET/700 - Ensemble 1 table L.2200 mm + 2 bancs pliants L.2200mm

Tarif €
p.37



Rigidité des piètements assurée par des croissillons de renfort soudés

BMAP/CI20 + BMAP/CI60



LES BANCS PLIANTS

- Assise en bois massif, épaisseur 25 mm, 2 couches de verni lasuré
- Piètements à dégagement latéral, en acier laminé plié avec croissillons de renforts
- Loquet de sécurité pour bloquer les pieds en position rabattue ou dépliée
- Finition des piètements : peinture époxy laquée marron
- Assise : hauteur 470 mm / profondeur : 250 mm
- Hauteur de l'encombrement du banc plié : 70 mm

DÉSIGNATION

L x P x H mm

BMAP/CI20 - banc pliant en bois L.1200 mm	1200 x 250 x 470
BMAP/CI60 - banc pliant en bois L.1600 mm	1600 x 250 x 470
BMAP/C200 - banc pliant en bois L.2000 mm	2000 x 250 x 470

Tarif €
p.37



BMAP/CI60



LES BANCS 3 LATTES



BANCO/160 + BANCO/200

CARACTÉRISTIQUES :

- Assise composée de 3 lattes en bois massif verni, épaisseur 25 mm
- Structure en tube d'acier rond, Ø 25 mm, époxy laquée marron
- Pieds équipés patins anti-dérapants
- Profondeur de l'assise : 265 mm

DÉSIGNATION	L x P x H mm
BANCO/120 - banc empilable 3 lattes L.1200 mm	1200 x 400 x 450
BANCO/160 - banc empilable 3 lattes L.1600 mm	1600 x 400 x 450
BANCO/200 - banc empilable 3 lattes L.2000 mm	2000 x 400 x 450

Tarif €
p.38

LES BANCS ASSISE PLEINE



BMAE/D160 + BMAE/D200

CARACTÉRISTIQUES :

- Assise pleine en bois massif verni, épaisseur 18 mm
- Structure en tube d'acier rond, Ø 22 mm, époxy laquée marron
- Pieds équipés patins anti-dérapants
- Profondeur de l'assise : 250 mm

DÉSIGNATION	L x P x H mm
BMAE/D160 - banc empilable assise pleine L.1600 mm	1600 x 400 x 450
BMAE/D200 - banc empilable assise pleine L.2000 mm	2000 x 400 x 450

Tarif €
p.38





TABLE.TOP/126L

RÉFRIGÉRATEUR TABLE TOP

NOUVEAUTÉS

- Freezer 1 étoile : température à -6°C
- 1 clayette en verre amovible (4 niveaux), 1 bac à légumes
- Contre-porte avec 3 balconnets, dont un porte-bouteilles
- Thermostat de réglage
- Porte réversible, pieds avec vérins de réglage
- **TABLE.TOP/110L** : capacité 110L dont 7L pour le freezer
- **TABLE.TOP/126L** : capacité 126 litres dont 12L pour le freezer
- Classe énergétique : A+
- Classe climatique : N
- Consommation de 0.30 kWh/24 h (110 kWh/an)
- Niveau sonore : 40 dB
- Conformité CE

Tarif €
p.38

DÉSIGNATION	L x P x H mm
TABLE.TOP/110L - réfrigérateur table top - 110 litres	480 x 490 x 831
TABLE.TOP/126L - réfrigérateur table top - 126 litres	515 x 550 x 830



REI

RÉCHAUD 2 PLAQUES

- 1 plaque petit feu, puissance 1000 W, Ø 155 mm
- 1 plaque grand feu, puissance 1500 W, Ø 185 mm
- Réglages par 2 thermostats rotatifs
- Contrôle par témoins lumineux
- Tension d'alimentation 220 V

Tarif €
p.38

DÉSIGNATION

REI - réchaud 2 plaques 1000W & 1500 W



MICRO-ONDES/20L

MICRO-ONDES

NOUVEAUTÉS

- 2 modèles : 20L - puissance 700W
25L - puissance 900W
- 6 niveaux de puissance, fonction décongélation
- Plateau tournant Ø 245 ou 270 mm
- Temps de cuisson, minuterie, signal de rappel
- Tension d'alimentation 220 V
- Coloris blanc
- Conformité CE

Tarif €
p.38

DÉSIGNATION	L x P x H mm
MICRO-ONDES/20L - micro-ondes 700W - 20 litres	452 x 332 x 262
MICRO-ONDES/25L - micro-ondes 900W - 25 litres	483 x 404 x 281



CG2030

LES CHAUFFE-GAMELLES

- Fonctionnement sans eau
- Régulation de la température par thermostat incorporé
- Parois calorifugées, plateau galvanisé
- Tension d'alimentation 220 V
- Revêtement laqué blanc

Tarif €
p.38

DÉSIGNATION	L x P x H mm
CG1012 - chauffe-gamelles - 10 à 12 gamelles	480 x 440 x 285
CG2030 - chauffe-gamelles - 20 à 30 gamelles	920 x 440 x 285
CG4050 - chauffe-gamelles - 40 à 50 gamelles	920 x 820 x 285

