



Etude et réalisation **ABSICES**
05 87 49 40 13

Aménagement Commercial Aménagement Industriel et logistique
Clôture Bureau Plate-Forme et équipement
Stockage Carroriage

Aménagement de Bureau,
Surface Industrielle, Commerciale,
Equipement et Sécurité d'entrepot

Avenue de L'Auvitrie - 19500 Meyssac
www.absices.com - contact@absices.com

The logo for ABSICES is a diamond shape divided into several colored sections. The top section is red and contains the text 'Etude et réalisation'. The right side is blue and contains 'Aménagement Industriel et logistique'. The bottom section is green and contains 'Stockage Carroriage'. The left side is purple and contains 'Aménagement Commercial'. The bottom-left section is yellow and contains 'Clôture Bureau'. The bottom-right section is orange and contains 'Plate-Forme et équipement'. To the right of the diamond, the company name 'ABSICES' is written in a large, bold, purple font. Below the name is the phone number '05 87 49 40 13'. Below the diamond, there are three lines of text describing services: 'Aménagement de Bureau', 'Surface Industrielle, Commerciale,', and 'Equipement et Sécurité d'entrepot'. At the bottom, the address 'Avenue de L'Auvitrie - 19500 Meyssac' and contact information 'www.absices.com - contact@absices.com' are provided.




Surfaces d'écriture

Emaillé : magnétique, usage intensif, surface garantie à vie.

Laqué : magnétique, usage traditionnel, surface garantie 5 ans.

Mélaminé : non magnétique, usage occasionnel, surface garantie 2 ans.

Personnalisation par sérigraphie ou impression sur toile : nous consulter.



Emaillé
Quadrillage 1x1 cm
renforcé tous les 5 cm




Emaillé
Sérigraphie 10x10 cm

Tableau blanc gamme Office

Surface d'écriture pour feutre effaçable à sec. Encadrement alu anodisé ou PVC, épaisseur hors tout 16 mm, auget 30 cm encliquetable, livré avec chevilles et vis. Possibilité de fixation magnétique par l'arrière (nous consulter).

HxL (hors tout)	Réf. Émaillé	Réf. Laqué	Réf. ECO - laqué cadre PVC	Réf. Mélaminé non magnétique
45x60 cm	19101	19161	19171	20510
60x90 cm	19102	19162	19172	20520
90x120 cm	19103	19163	19173	20530
90x180 cm	19104	19164		20540
100x150 cm	19110	19170		20580
100x200 cm	19100			
120x150 cm	19105	19165		20550
120x180 cm	19106	19166		20560
120x200 cm	19112			
120x210 cm	19107	19167		20570
120x240 cm	19108			
120x300 cm	19109			
120x400 cm*	19111			

*tableau livré en 2 parties



Triptyque blanc gamme Office

3 fois plus de place pour écrire ! Profitez des 5 faces pour exposer votre réunion.
 Encombrement réduit lorsque les 2 volets sont rabattus.
 Surface d'écriture pour feutre effaçable à sec.
 Encadrement alu anodisé, auget 30 cm encliquetable, livré avec chevilles et vis.

HxL (hors tout)	Réf. Émaillé	Réf. Laqué
90x240 cm (ouvert)	19300	19304
100x300 cm (ouvert)	19299	19308
120x300 cm (ouvert)	19301	19305
100x400 cm (ouvert)	19302	19306
120x400 cm (ouvert)	19297	19296

Surfaces d'écriture

Émaillé : magnétique, usage intensif, surface garantie à vie.

Laqué : magnétique, usage traditionnel, surface garantie 5 ans.

Méla miné : non magnétique, usage occasionnel, surface garantie 2 ans.

**Personnalisation par sérigraphie
 ou impression sur tôle :** nous consulter.



Emaillé
Quadrillage 1x1 cm
renforcé tous les 5 cm



Emaillé
Sérigraphie 10x10 cm



Tableau rotatif axe horizontal gamme Office

Monté sur piétement en acier laqué gris avec auget intégré sur toute la longueur. Surfaces blanches dans nos deux qualités : émail 800°C ou laqué, cadre alu anodisé naturel. Traverse en alu laqué noir. Poignée de blocage. Hauteur du piétement 1,40 m sur 4 roulettes Ø 50 mm à frein, profondeur 55 cm.

HxL (hors tout)	Réf. Émaillé	Réf. Laqué
90x120 cm	19203	19205
90x180 cm	19204	19206
120x150 cm	19210	19211




Tableau mobile recto/verso

Très pratique, vous l'utilisez où vous le souhaitez ! Tableau mobile (H195x L124 ou 184 xP50 cm), pour l'écriture ou l'affichage. Tableau double face encadrement alu anodisé. Piétement en tube acier laqué gris, traverse en alu anodisé pour une plus grande rigidité. Livré avec un auget de 30 cm et 4 roulettes Ø 50 mm à frein.


HxL (hors tout)	Réf. Émaillé	Réf. Laqué
90x120 cm	22530	22521
90x180 cm	22531	22522
120x90 cm	22500	22520



Tableau bivalent

Double fonction : tableau laqué blanc et panneau liège pour écriture et affichage simultanés. Encadrement en alu anodisé. Livré avec chevilles et vis.

HxL (hors tout)	Réf.
45x60 cm	16078
60x90 cm	16075
90x120 cm	16076
90x150 cm	16077



Rail de conférence

Permet l'aménagement de votre espace en libérant toute la surface au sol. Fixation possible de tableau d'écriture ou d'affichage, de chevalet, d'étagère ou d'écran de projection. Tableaux coulissants les uns devant les autres. Dimensions maximales du tableau 90x180 cm. Nous consulter pour autres dimensions.


	Réf.
Rail Double 240 cm	20000
Kit adaptateur universel	20002
Rail pour angle de 90° 45 cm	20004
Tableau émaillé blanc - HxL 90x120 cm	20006
Tableau émaillé blanc - HxL 100x120 cm	20007
Tableau feutrine - HxL 60x90 cm	20008
Chevalet de conférence tôle laquée - HxL 100x70 cm	20010
Ecran de projection - HxL 150x150 cm	20012
Etagère 2 niveaux - HxL 30x80 cm	20014
Etagère télé vidéo 2 niveaux - HxL 50x80 cm	20016



iWall

Mur d'écriture émaillé sans rebord au design affirmé. Les bords arrondis et laqués noirs lui donnent une apparence au style épuré. Disponible en 3 dimensions :

HxL	Réf.	BLANC
198x294 cm		20100
198x392 cm		20101
198x490 cm		20102



Accessoires pour tableau en verre

	Réf.
Lot de 2 feutres blancs pour tableau en verre (1)	22113
Lot de 2 feutres noirs pour tableau en verre	22114
Lot de 4 aimants haute puissance 10 mm (2)	22215



Tableau Design

Les qualités d'un tableau blanc, un design en plus !

Tableau d'écriture en verre trempé, magnétique et effaçable à sec. Livré avec un porte feutre, 1 brosse d'effaçage et 5 aimants.

HxL	Réf.	BLANC
60x90 cm		20730
90x120 cm		20731
100x150 cm		20732

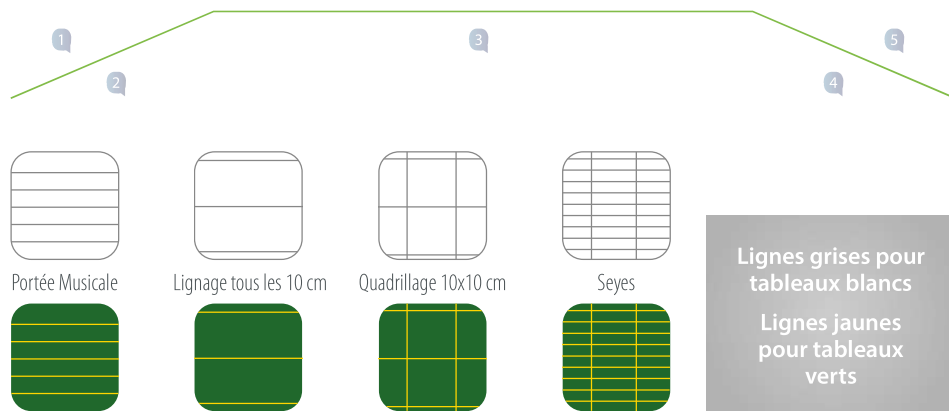


Mur d'écriture

Permet de créer un mur d'écriture et d'affichage sur mesure en surface émaillée.

Avec la grande hauteur de chaque panneau 200 cm au maximum, et sa largeur de 590 cm au maximum, ce mur d'écriture s'adaptera au mieux à vos locaux.

Prix au m² : Nous consulter.



Tableaux et Triptyques scolaires gamme NF 34

Surface en tôle émaillée 800°C effaçable à sec, magnétique Cadre en alu anodisé, coins arrondis en Zamak. Auget porteur de la longueur du tableau (panneau central pour les triptyques) facilitant la pose, en aluminium anodisé double épaisseur avec embouts de protection vissés. Crochets porte-carte intégrés dans le profil supérieur.

Pour les triptyques : Charnières de sécurité en Zamak réglables en dureté pour maintien des volets ouverts, fermés ou orientés vers une partie de l'auditoire.

Triptyque livré assemblé en 1 colis.



Triptyque émaillé gamme NF34

HxL ouvert (hors tout)

	Réf. Blanc	Réf. Vert	Réf. Mixte	Réf. Blanc semi-mat *
120x400 cm	34300	34300V	34300BV	34300MAT
100x400 cm	34301	34301V	34301BV	34301MAT
120x300 cm	34302	34302V	34302BV	34302MAT
100x300 cm	34304	34304V	34304BV	34304MAT
90x240 cm	34303	34303V	34303BV	34303MAT

* Effaçage au chiffon humide

Pose facile :
Auget porteur
7 points de fixation




Effaçage au chiffon humide

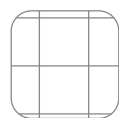




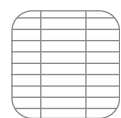

Portée Musicale




Lignage tous les 10 cm



Quadrillage 10x10 cm



Seyes



Lignes grises pour tableaux blancs
Lignes jaunes pour tableaux verts



Pose facile :
Auget porteur
7 points de fixation



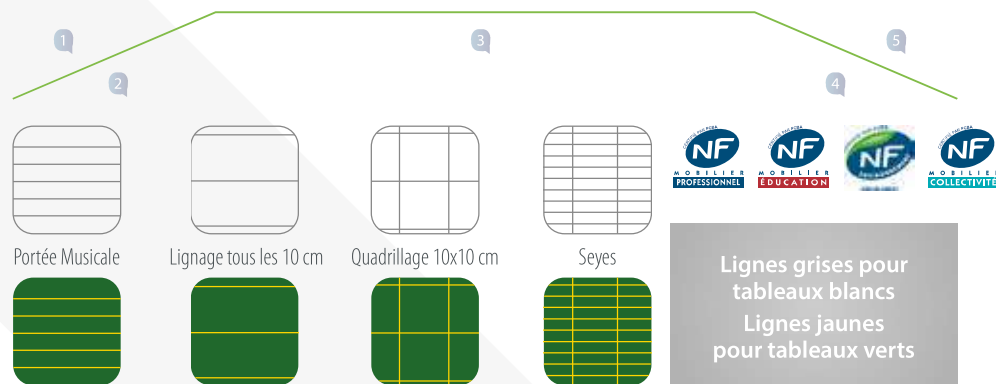
Tableau émaillé gamme NF 34

HxL (hors tout)	Réf. Blanc	Réf. Vert	Réf. Blanc semi-mat *
90x120 cm	34008	34108	34008MAT
100x120 cm	34009	34109	34009MAT
100x150 cm	34011	34111	34011MAT
100x200 cm	34000	34104	34000MAT
100x300 cm	34013	34113	34013MAT
120x150 cm	34001	34105	34001MAT
120x200 cm	34010	34110	34010MAT
120x240 cm	34004	34102	34004MAT
120x300 cm	34005	34103	34005MAT
120x400 cm*	34006	34107	34006MAT

*tableau livré en 2 parties

* Effaçage au chiffon humide

Emaillé blanc : écriture au feutre effaçable à sec, magnétique, usage intensif.
Emaillé vert : écriture à la craie, magnétique, usage intensif.
Emaillé mixte : extérieur blanc (faces 1 et 5), intérieur vert (2, 3, 4), usage intensif.



Tableaux et Triptyque scolaires gamme NF 37

Surface en tôle émaillée 800°C effaçable à sec, magnétique. Cadre en alu anodisé, coins arrondis en Zamak.

Auget en alu anodisé de la longueur du tableau (panneau central pour les triptyques). Crochets porte-carte intégrés dans le profil supérieur.

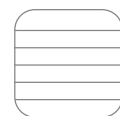

Pour les triptyques : Charnières de sécurité en Zamak réglables en dureté pour maintien des volets ouverts, fermés ou orientés vers une partie de l'auditoire.

Triptyque livré en 3 colis.

Triptyque émaillé gamme NF 37

HxL ouvert (hors tout)	Réf. Blanc	Réf. Vert	Réf. Mixte
120x400 cm	37300	37300V	37300BV
100x400 cm	37301	37301V	37301BV
120x300 cm	37302	37302V	37302BV
100x300 cm	37304	37304V	37304BV
90x240 cm	37303	37303V	37303BV





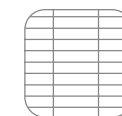

Portée Musicale



Lignage tous les 10 cm



Quadrillage 10x10 cm



Seyes





Tableau émaillé gamme NF 37

HxL (hors tout)	Réf. Blanc	Réf. Vert
90x120 cm	37008	37108
100x120 cm	37009	37109
100x150 cm	37011	37111
100x200 cm	37000	37104
100x300 cm	37013	37113
120x150 cm	37001	37105
120x200 cm	37010	37110
120x240 cm	37004	37102
120x300 cm	37005	37103



Options pour gamme NF 34

Option hauteur variable électrique (1) mural ou mobile pour tableau (longueur 2 mètres) ou triptyque (longueur 4 mètres)

Piétement à roulettes (2) uniquement pour triptyque en longueur 4 m

Réf.

19312

Piste graphique

Idéal pour l'apprentissage de l'écriture !

Sur pieds : tableau double face blanc, longueur de 2 mètres. Surface en acier émaillé 800°C, encadrement alu anodisé. Réglable en hauteur de 75 à 140 cm.

Piètement en acier laqué rouge, bleu ou jaune monté sur 4 roulettes Ø 50 mm à frein. Fourni avec 2 augets. Tableau 60x200 cm. Dimensions de l'ensemble 135x210x36 cm.

Murale : tableau simple face blanc, fixation aux 4 angles. Visserie fournie. Tableau 60x200 cm.



	Prix indicatif € HT	éco-contribution	Réf. Sur pieds - Rouge	Réf. Sur pieds - Bleu	Réf. Sur pieds - Jaune
Murale	151,70	1,19	RAL 3020	RAL 5010	RAL 1012
	19220		19221	19222	19223

Tableau rotatif axe vertical

Surface en tôle émaillée 800°C effaçable à sec. Tableau H100xL120cm avec coins arrondis en Zamak et encadrement en alu anodisé. Bloqueur du tableau en polyamide. Armature en acier laqué gris montée sur 4 roulettes Ø 50 mm à frein. Tableau rotatif sur un axe vertical, spécialement conçu pour l'enseignement



Réf.

<input type="checkbox"/>	Blanc	19212
<input checked="" type="checkbox"/>	Vert	19212V
<input checked="" type="checkbox"/>	Mixte	19212BV

Fond mélaminé ou décor érable : Utilisation uniquement avec recharge papier.
Fond laqué : Permet l'écriture au feutre effaçable à sec sur le fond et/ou utilisation avec recharge papier.



Chevalet Menkar

Simple et astucieux !
 Pied arrière avec système de retenue.
 Sa barrette presse-papier s'adapte sur des crochets ajustables à tous types de recharges.
 Equipé d'un porte-feutre et pieds en acier.

	Réf. Gris	Réf. Orange
Fond mélaminé	22000	22001
Fond laqué	22002	22003



Chevalet Véla

Pratique et ergonomique !
 Chevalet à pieds télescopiques réglables par bagues, changement du bloc papier par clipsage de la pince presse-papier, auget et barrette en acier laqué, armature en tube acier traité, patins caoutchouc anti glissement et anti marque. Excellent rapport poids/rigidité seulement 7kg !
 HxL 194x84 cm.

	Réf.
Fond mélaminé blanc (1)	21900
Fond décor érable naturel (2)	21910
Fond laqué blanc magnétique sur décor érable naturel	21930



Socle universel

Socle universel en acier laqué permettant de rendre mobile tous types de chevalets trépieds.
 Muni de 3 roulettes à frein.

	Réf.
Socle à roulettes pour chevalet	21550



Tableau mobile recto/verso

Très pratique, vous l'utilisez où vous le souhaitez !

Tableau polyvalent mobile (H195xL94xP50 cm), pour l'affichage, l'écriture ou l'animation de réunions. Tableau double face H120xL90 cm, encadrement alu anodisé.

Piètement en tube acier laqué gris, traverse en alu anodisé pour une plus grande rigidité.

Livré avec un auget de 30 cm et 4 roulettes Ø 50 mm à frein.

Transformez votre tableau en chevalet en rajoutant la pince universelle magnétique pour recharge papier.

	Réf.
Emaillé	22500
Laqué	22520
Pince universelle magnétique	22120



Chevalet Cygnus

Élégant, design et mobile !

Élégant et haut de gamme, ce chevalet agrémente avec distinction un bureau ou une salle de réunion. Livré avec 5 roulettes Ø 50 mm à frein, auget et barrette en alu anodisé, fixation universelle. Dimensions 188x67x67 cm.

	Réf.
Fond mélaminé	21960
Fond laqué	21950









Accessoires chevalet

	Réf.
Recharge papier (par 5 rouleaux) - HxL 96x63 cm	
Uni	21400
Quadrillé	21500
4 marqueurs effaçables à sec assortis (noir, bleu, rouge, vert)	22100
4 marqueurs effaçables à sec de même couleur (à préciser)	22105

Accessoires pour tableau



Coloris à préciser avec votre référence

- | | |
|--|--|
|  01 blanc |  06 bleu clair |
|  02 jaune |  07 bleu marine |
|  03 rouge |  08 orange |
|  04 vert |  14 noir |

Feuille en caoutchouc

Épaisseur 0,8 mm magnétique découpable à l'aide de ciseaux. **Réf.** 02800
Coloris 01 à 04, 06 à 08 et 14 - HxL 50x64 cm



Feutres effaçables à sec

Couleurs assorties (noir, bleu, rouge, vert) **Réf.** 22100
De même couleur 22105



Ruban adhésif pour lignage

Coloris 03 à 04 et 14 - HxL 0,3x800 cm **Réf.** 02758



Ruban en caoutchouc magnétique

Sachet de 8 bandes de 25 cm de même coloris 01 à 04, 06 à 08 et 14. H 0,5 cm **Réf.** 02775
Sachet de 4 bandes de 25 cm de même coloris 01 à 04, 06 à 08 et 14. H 1 cm 02780
Sachet de 4 bandes de 25 cm de même coloris 01 à 04, 06 à 08 et 14. H 4,6 cm 02790



Aimants

Boîte de 6 aimants rectangulaires 25x12 mm. **Réf.** 22225
Sachet de 5 plots de 45 mm, coloris 01 à 04 et 14 22245
Sachet de 12 plots de 30 mm, coloris 01 à 04 et 14 22230
Sachet de 12 plots de 20 mm, coloris 01 à 04 et 14 22220
Sachet de 20 plots de 10 mm, coloris 01 à 04 et 14 22210



Bombe de nettoyage

Réf.

22250



Réf.

Brosse d'effaçage magnétique pour feutres

22116

Recharge (lot de 10)

22117



Kit de départ

4 marqueurs (noir, bleu, rouge, vert), 1 brosse d'effaçage magnétique, 10 recharges en feutre pour brosse, 1 bombe de nettoyage 250 ml, 6 aimants.

Réf.

22115



Réf.

Brosse d'effaçage magnétique pour craies

22156



Gouttière adhésive transparente - HxL 1x88 cm

Réf.

02745



Pince universelle support de recharge papier adaptable, fixation murale ou magnétique, profilé anodisé monté sur ressorts, 3 crochets coulissants.

Réf.

A visser

22121

Magnétique

22120



GRIP'DOC

support de présentation. Positionnement de documents ultra rapide. Fixation adhésive.

	Réf.
L 31 cm	22125
L 58 cm	22126
L 88 cm	22127
L 118 cm	22128



Patère magnétique (lot de 5)	HxL	Charge en kg (estimation)	Réf.
	7.6x3.5	3	22270
	10.6x3.5	4	22271
	13.7x3.5	6	22272




(1)



(2)

Boîte de 100 craies enrobées naturelles écologiques

	Réf.
Très longue durée blanches (1)	34901
Très longue durée couleurs (2)	34902



Kit outils de traçage magnétiques

1 rapporteur 180°, 1 règle 1 m démontable, 1 équerre 60° en plastique incassable jaune avec poignée noire amovible.

Réf.

34900

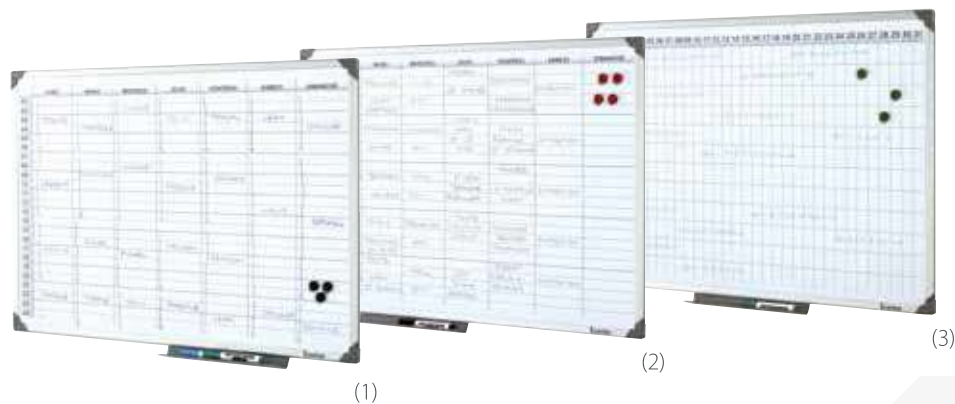


Accessoires magnétiques

Aimant de fixation pour cloison métallique 6x6 cm

Réf.

22248



Planning tableau blanc

Journalier, semainier ou annuel, ce tableau effaçable à sec vous servira au quotidien. H 58 x L97 cm. Surface émaillée magnétique, cadre alu anodisé.

	HxL (en cm)	Réf. Version FR	Réf. Version NL	Réf. Version EN
Planning journalier (1) (7 jours, 24 heures, case H2xL11,5 cm)	60x90	35001	35004	35007
Planning semainier (2) (7 jours, 5 semaines, 5 cases/jour H2xL11,5 cm)	60x90	35002	35005	35008
Planning annuel (3) (12 mois, 31 jours, case H4xL2,5 cm)	60x90	35000	35003	35006

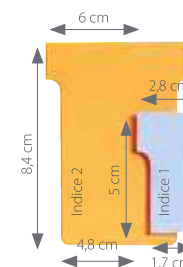


Feutres

Pochette de 4 feutres non-permanents, pointe 1mm. Couleurs assorties (noir, bleu, rouge, vert)

Réf.

22101



Coloris à préciser avec votre référence

- | | |
|----------|-----------|
| 01 blanc | 08 orange |
| 02 jaune | 09 rose |
| 03 rouge | 10 violet |
| 04 vert | 11 gris |
| 05 bleu | 12 marron |

**Planning Transcard
sur mesure :
nous consulter**

Transcard

Réf.

Le paquet de 100 fiches (précisez le coloris) - indice 1 - 3,8 cm

10100

Le paquet de 100 fiches (précisez le coloris) - indice 2 - 7 cm

10200



Planning hebdomadaire 5 colonnes

Réf.

5 colonnes de 27 fentes

10730

Capacité 135 fiches T indice 2

Livré avec 5 paquets de 100 fiches indice 2

Dimensions : H 58 x L 35 cm

Calendrier et planning perpétuels

Réf.

Planning annuel perpétuel (fond métallique - encadrement alu anodisé) - HxL (en cm) 68x112 (4)

03200

Pochette d'accessoires (1 feutre, 4 sachets de 8 rubans magnétiques 5 mm assortis)

03400


Planning annuel des congés, 32 personnes / 12 mois (1 planning des congés) - HxL (en cm) 60x101 (5)

02650

Pochette d'accessoires

02651

(1 feutre, 4 sachets de 8 rubans magnétiques 5 mm assortis)



Planning semainier (1)

Réf.

8 colonnes de 27 fentes dont 1 colonne index
 Capacité 189 fiches T indice 2 et 27 fiches indice 1
 Livré avec 7 paquets de 100 fiches indice 2,
 1 paquet de 100 fiches indice 1 et jeu de jours
 Dimensions : H 57 x L 52 cm

10700

Planning annuel (2)

10720

13 colonnes de 39 fentes dont 1 colonne index
 Capacité 468 fiches T indice 2 et 39 fiches indice 1
 Livré avec 12 paquets de 100 fiches indice 2,
 1 paquet de 100 fiches indice 1 et un jeu de mois
 Dimensions : H 78 x L 87 cm




Planning multi-usages 10 colonnes (3)

Réf.

10 colonnes de 51 fentes
 Capacité 510 fiches T indice 2
 Livré avec 10 paquets de 100 fiches indice 2
 Dimensions : H 96 x L 70 cm

10740

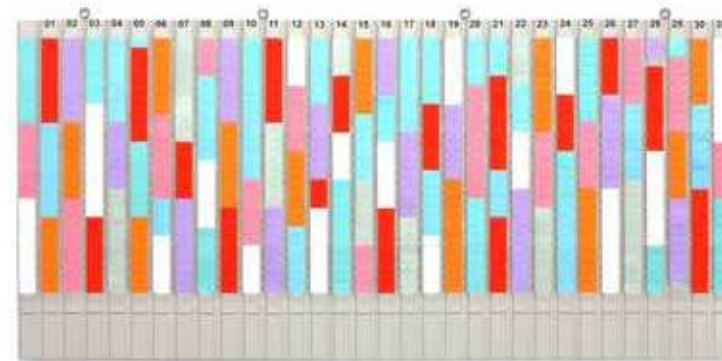


Planning annuel grande capacité (4)

Réf.

13 colonnes de 51 fentes dont 1 colonne index
 Capacité 612 fiches T indice 2 et 51 fiches indice 1
 Livré avec 12 paquets de 100 fiches indice 2
 et 1 paquet de 100 fiches indice 1
 Dimensions : H 96 x L 87 cm

10750



Planning mensuel (5)

Réf.

32 colonnes de 27 fentes dont 1 colonne index
 Capacité 864 fiches T indice 1
 Livré avec 10 paquets de 100 fiches indice 1
 et jeu de jours
 Dimensions : H 57 x L 121 cm

10710



Écran portable : garantie 3 ans

Portable et élégant il est le partenaire de vos projections.
Hauteur réglable grâce à une potence télescopique avec correction de parallaxe.

	Réf.
120x160 cm	15774
135x180 cm	15775



Écran mobile sur roulettes : garantie 3 ans

L'écran le plus rapide à ouvrir du marché. Facile à déplacer grâce à ses larges roulettes situées à chaque extrémité et ses deux poignées ergonomiques. Mécanisme d'ouverture à pantographe. Il est protégé par un élégant carter en aluminium laqué noir.

	Réf.
120x160 cm	15776
135x180 cm	15777
150x200 cm	15778



Ecran trépied : garantie 1 an

Toile blanc mat anti reflets. Réglable en hauteur et repliable pour rangement et transport faciles.

	Réf.
160x160 cm	15532
180x180 cm	15533



Ecran trépied : garantie 3 ans

Toujours à votre disposition, il vous suivra partout. Livré avec une potence inclinable de 30 cm, classé au feu M1, trépied sans angle vif.

	Réf.
150x150 cm	15760
180x180 cm	15761
200x200 cm	15762



Ecran manuel M1: garantie 3 ans

Avec dispositif d'arrêt toute hauteur (tous les 10 cm environ). Toile classée au feu M1 : blanc mat. Fixations mixtes, murales ou plafond intégrées aux extrémités de l'écran.

Ecran manuel M1	Réf.
135x180 cm	15475
150x150 cm	15752
150x200 cm	15755
180x180 cm	15753
200x200 cm	15754
Paire de pattes d'écartement 5x10cm	15745



Ecran manuel

Avec dispositif d'arrêt toute hauteur (tous les 10 cm environ). Toile: blanc mat. Fixations mixtes, murales ou plafond intégrées aux extrémités de l'écran.

Ecran manuel	Réf.
150x150	15580
180x180	15581
150x200	15582


Écran modèle électrique : garantie 3 ans

Écran modèle électrique : garantie 3 ans

Écran très fonctionnel, ultra compact et simple à intégrer grâce à son carter de section carrée 10x10 cm en acier laqué blanc. La barre de lestage triangulaire s'intègre parfaitement au carter lorsque l'écran est enroulé. Aucune visserie n'est apparente une fois l'écran installé.

Toile classée au feu M1 : blanc mat. Possibilité de fixation au mur ou au plafond.

Livré avec un interrupteur de commande 3 positions : haut, bas et stop.



Surface de projection HxL cm

	Réf.
125x200 cm	15551
135x180 cm	15528
150x200 cm	15529
150x240 cm	15552
180x180 cm	15525
180x240 cm	15530
187x300 cm	15553
200x200 cm	15526
225x300 cm	15534
240x240 cm	15527



(1)



(2)



(3)

Accessoires

	Réf.
Paire de pattes d'écartement de 10 cm	15531
Télécommande radio (1 et 2)	15524
Pointeur laser LP 160 (3)	15982

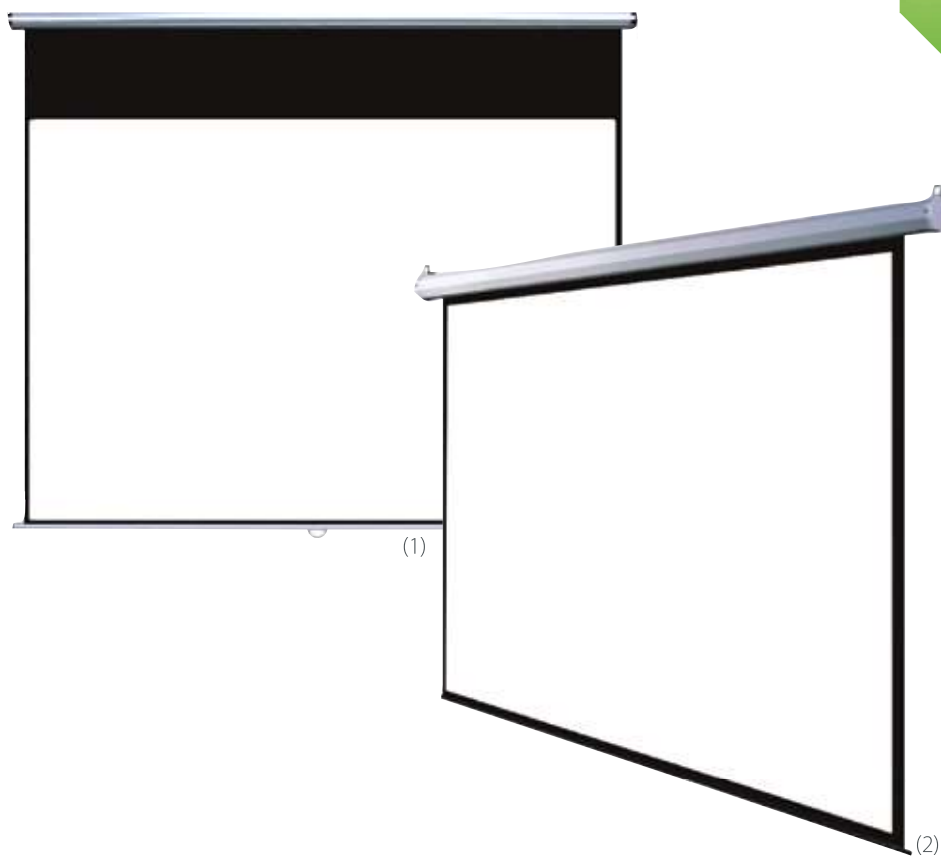


Sous-face d'intégration pour faux plafond

	Réf.
Pour écran électrique 180x180 de la ref 15525	15544
Pour écran électrique 200x200 de la ref 15526	15545
Pour écran électrique 240x240 de la ref 15527	15546

Écran motorisé M1

Cette gamme d'écran est garantie 1 an. Toile M1 : blanc mat avec bordures noires. Télécommande incluse. Possibilité de fixation au mur ou au plafond.



Écran électrique	Réf.
127,5x170 cm (1)	15521
157,5x210 cm	15522
172,5x230 cm	15523
180x180 cm (2)	15518
200x200 cm	15519
240x240 cm	15520



Tableau émaillé blanc semi-mat
Adapté à la projection et à l'écriture.
Nous consulter



Écran motorisé


Toile : blanc mat avec bordures noires.
Télécommande incluse. Possibilité de fixation au mur ou au plafond.

Écran motorisé	Réf.
135x180	15590
150x200	15591
180x240	15592

Potence pour vidéoprojecteur

	Réf.
21 cm (1)	15381
Réglable de 61 à 93 cm (2)	15383






Pupitre de conférence Oratio

Pupitre en acier et aluminium réglable en hauteur manuellement (85 à 110 cm). Possibilité de passage de câble dans le pied pour intégrer à des emplacements prévus un micro, un éclairage, une connexion USB... (non livrés).
Tablette avec porte-gobelet.

Réf.

15256



(1)



(2)

Table de rétroprojection mobile

Réf.

Table de rétroprojection à colonne (1)

15252

Table de projection inclinable (2)

15253

Tableau d'affichage Liège

Allie la qualité à l'écologie !

Bénéficiez d'un tableau d'affichage durable dans le temps tout en effectuant un acte citoyen. Les éléments naturels qui composent ce tableau sont issus de forêts gérées durablement. Cadre en alu anodisé et fond en liège aggloméré ou décoratif.

Suspension dans les deux sens.



Tableau bivalent

Double fonction : tableau laqué blanc et panneau liège pour écriture et affichage simultanés. Encadrement en alu anodisé. Livré avec chevilles et vis.

HxL (hors tout)	Réf. Tableau liège aggloméré cadre alu (1)	Réf. Tableau liège aggloméré cadre PVC	Réf. Tableau liège décoratif cadre alu (2)	Réf. Tableau bivalent cadre alu anodisé (3)
45x60 cm	16050	16020	16051	16078
60x90 cm	16052	16022	16053	16075
90x120 cm	16054	16024	16055	16076
90x150 cm				16077
90x180 cm	16062		16063	
120x150 cm	16056		16057	
120x200 cm	16058			




Tableau Post-it®

Le tableau Post-it® vous permet de repositionner vos documents sans les abîmer.

Ne nécessite ni épingles ni aimants.

Encadrement alu anodisé. Suspension dans les 2 sens.

	Réf. Brun	Réf. Bleu	Réf. Navy blue
HxL (hors tout)			
45x60 cm	16090	16097	16093
60x90 cm	16091	16098	16094
90x120 cm	16092	16099	16095

Tableau feutrine

Permet l'affichage par épingles, fond étudié pour un punaisage intensif.

Encadrement alu anodisé. Suspension dans les 2 sens.

	Réf. Gris	Réf. Rouge	Réf. Bleu
HxL (hors tout)			
45x60 cm	16100	16103	16109
60x90 cm	16101	16104	16110
90x120 cm	16102	16105	16111




Tableau liège pivotant (Consoles et tableaux vendus séparément)

Pour affichage et consultation de tous vos documents !

Fixer vos panneaux recto-verso sur une console murale simple pivotement (6 panneaux max.) ou double pivotement (8 tableaux max.).

Tableaux avec encadrement alu anodisé.

Console	Réf.
Console à simple pivotement	16197
Console double pivotement H 90	16198
Console double pivotement H 120	16199

Tableau liège recto-verso pivotant (HxL hors tout)	Réf.
90x60 cm	16115
90x90 cm	16125
120x90 cm	16135



Tableau liège sur piétement double chromé

Tableau liège aggloméré recto-verso, encadrement alu anodisé, monté sur piétement double acier chromé H 195 x P 55 cm.

Tableau HxL (hors tout)	Réf.
90x120 cm	16906
90x180 cm	16907
120x90 cm	16899
120x150 cm	16908
Option roulette à frein Ø 50 mm	16905



Accessoires tableau liège

Boîte de 100 épingles assorties

Réf.

16909



Tableau mobile recto/verso sur Piétement double laqué

Tableau mobile H195 x P50 cm.

Piétement en tube acier laqué, traverse en alu anodisé pour une plus grande rigidité et 4 roulettes à frein Ø 50 mm.

Version liège : pour l'affichage avec punaises.

Version laquée : pour affichage avec aimants ou écriture au feutre effaçable à sec.

Livré avec un auget de 30 cm.

Version mixte : 1 face liège, 1 face laquée. Tableau double face encadrement alu anodisé.

HxL (hors tout)	Réf. Liège	Réf. Laqué	Réf. Mixte
90x120 cm	22501	22521	22541
90x180 cm	22511	22522	
120x90 cm	22510	22520	22540



Accessoires tableau liège

Boîte de 100 épingles assorties

Réf.

16909



Piétement simple chromé pour tableau

Hauteur 185 cm embase étoile (Ø 52 cm).

Pour tout tableau H90 x L60 cm (vendu sans tableau).

Réf.

Piétement chromé

16900

Option roulettes Ø 50 mm à frein

16904



Trépied

Réglable en hauteur, réalisé en tube d'acier, équipé de patins antidérapants pour tous types de sol.
Pour tableau H90xL120 cm max.

Réf.

21920

Cartes géographiques

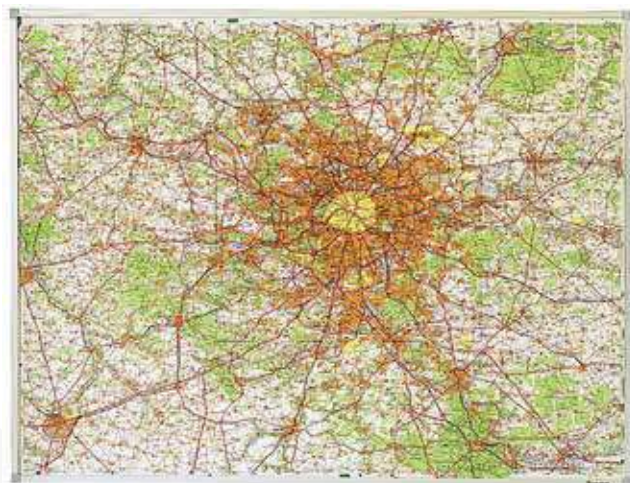
Nos cartes existent en 3 versions :

Souple : Plastifiée souple.

Rigide : Plastifiée rigide, encadrement alu anodisé.

Magnétique : Plastifiée rigide, encadrement alu anodisé, magnétique.

Surface permettant l'utilisation de feutres effaçables à sec ou à l'eau.



MICHELIN n° 106 Routière. 101x133 cm. Environs de Paris(Limites Senlis, Meaux, Fontainebleau, Chartres, Vernon).

	Réf.
Souple	18440
Rigide	18442
Magnétique	18443

DE ROUCK Belgique administrative - 82x107 cm.

Ech . 1/300 000

	Réf.
Souple	18650
Rigide	18652
Magnétique	18653



MICHELIN n° 989 routière - 100x112 cm. Ech. 1/1 000 000

	Réf.
Souple	18100
Rigide	18102
Magnétique	18103



DE ROUCK Belgique routière - 89x122 cm

	Réf.
Souple	18640
Rigide	18642
Magnétique	18643

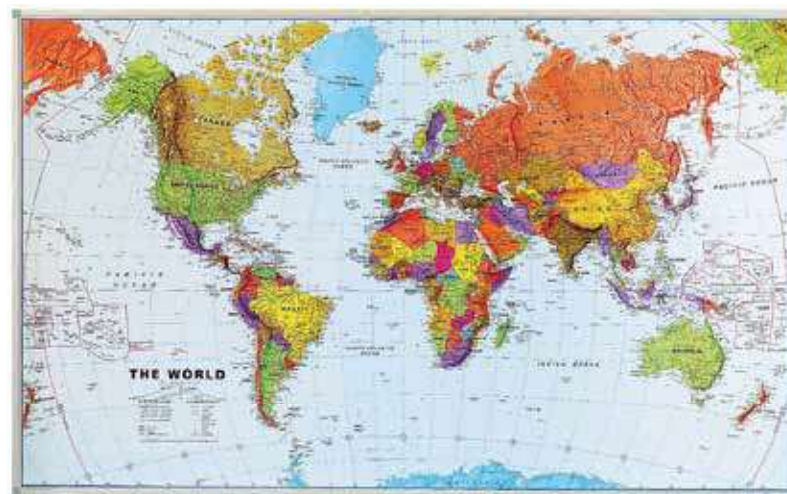


MICHELIN Europe Politique 100x122 cm. Ech. 1/430 000 **Réf.**

Souple *18230*

Rigide *18232*

Magnétique *18233*



MAPS Monde - 120x200 cm. Ech. 1/20 000 000 **Réf.**

Souple *18340*

Rigide *18342*

Magnétique *18343*



MICHELIN N°902 Monde 100x144 cm. Ech. 1/28 500 000 **Réf.**

Souple *18250*

Rigide *18252*

Magnétique *18253*



Aimants **Réf.**

Boîte de 6 aimants rectangulaires 25x12 mm. *22225*

Sachet de 12 plots de 30 mm, coloris 01 à 04 et 14. *22230*

Sachet de 12 plots de 20 mm, coloris 01 à 04 et 14. *22220*

Sachet de 20 plots de 10 mm, coloris 01 à 04 et 14. *22210*