

E

X

C

C

GENEXCO®
COLLECTION 2020

ABSICES
05 87 49 40 13

Aménagement de Bureau,
Surface Industrielle, Commerciale,
Équipement et Sécurité d'entrepot

Avenue de L'Auvitrie - 19500 Meyssac
www.absices.com - contact@absices.com



DÉMARCHE

L'ensemble des produits sont élaborés selon les normes EN en vigueur (NF EN 1729-1 et NF EN 1729-2). Nous sommes engagés dans une démarche visant à limiter les impacts sur l'environnement, nous travaillons notamment avec des partenaires PEFC, pour la fourniture de nos plateaux. Nos composants métalliques sont principalement réalisés en acier. Ce matériau incombustible, classé MO à la réaction au feu est 100% recyclable. Pour les conditionnements, nos emballages sont valorisables par compostage ou biodégradation.

ECO-RESPONSIBLE APPROACH

All our products are made according to the European standards. We are committed in limiting environmental impacts: PEFC certificate for trays, steel classified MO with reaction to fire and 100% recyclable, packaging valued or biodegradable.



FRANCO DE PORT


Franco de port France continentale pour toute commande supérieure à 400€ ht. En dessous de ce montant, participation pour le transport :
Commandes de 0 à 200 € = 25€
Commandes de 201 à 400€ = 40€
Livraison Corse, îles, Outre-mer et Export : nous consulter.

TRANSPORT


Depending on the destination, we adapt the delivery conditions: ex-factory, direct customer or freight forwarder. On request, we study logistics costs.



DÉLAI

Nos délais d'expédition sont indiqués sur nos accusés de réception de commande, ils sont de l'ordre de 3 semaines. Ils peuvent varier selon la saisonnalité ou la charge de travail, nous vous communiquerons alors les évolutions. Nous mettons en place un délai court pour un produit par famille, expédition J+5 ouvrés suivant références, quantités et activité. Celui-ci est indiqué par le logo  avec un code spécifique et pour une commande isolée..

DEADLINE

Our delivery dates are indicated on our delivery forms and are of about 3 weeks. They may change depending on the seasonality or workload, we will then inform you of the changes. We set up a short deadline for our products per family, shipment D + 5 depending on references, quantities and activity. This is indicated by the logo  with a specific code.



LIVRAISONS - RESPONSABILITÉ

Les marchandises voyagent sous la responsabilité du client, quel que soit le mode de transport utilisé. Elles doivent être vérifiées dès réception en présence du livreur. Veuillez émettre vos réserves sur le titre de transport en indiquant explicitement les dommages, prendre des photos et nous transmettre un double. Les livraisons en messagerie sont effectuées au rez de chaussée à la première porte. Pour les affrètements, le déchargement est à la charge du destinataire. Si des exigences spécifiques sont demandées pour la livraison, le surcoût sera communiqué et fera l'objet d'une facturation complémentaire (ex : camion avec hayon).

DELIVERY

The goods travel under the responsibility of the customer, regardless of the type of transport used. They must be checked in the presence of the delivery person. Please express your reservations about the delivery by explicitly indicating the damage, take photos and send us a copy.



GARANTIE PÉRENNITÉ

Nous garantissons nos articles contre tout défaut ou vice de fabrication durant 5 ans, à dater du jour d'expédition de la marchandise, dans les conditions normales d'utilisation. Les pièces reconnues défectueuses sont remplacées et seront mises à notre disposition par le client pour récupération. Nous garantissons la fourniture de pièces détachées indispensables à l'utilisation de nos produits pendant une durée minimum de 7 ans à partir de la date d'achat initiale. Concernant le réassort, Genexco s'engage, après arrêt d'une gamme, à fournir pendant 7 ans les pièces détachées ou les composants alternatifs de substitution.

GUARANTEE OF DURABILITY

We guarantee our articles against defects or defects of manufacture for 5 years, under normal conditions of use. We guarantee the replacement of spare parts or replacement components, for 7 years after marketing has ceased.

GENEXCO est une société d'un groupe français spécialiste des solutions d'aménagement pour espaces tertiaires et collectifs qui réalise aujourd'hui plus de 100 M€ et dont les principales marques sont:

Genexco is a French manufacturer specialized in the development of tertiary and collective spaces that realizes today more than 100M €.



Environnement de bureau



Sièges et solutions d'assises



Sièges et solutions d'assises



Mobilier d'agencement



Mobilier contract



GENEXCO french manufacturer for office facilities, has built a solid 30 years reputation in the international market thanks to its high quality and well-designed products.

Products are developed with designers that follow the most stringent environmental requirements and use materials for recycling purpose.

GENEXCO offers inspired solutions for lobby, lounge and meeting place to feel like home.



La bibliothèque 3D des produits GENEXCO est disponible sous PCON Planner

pCon

The Genexo 3D library is available under PCON Planner



GENEXCO, fabricant français d'équipements liés aux espaces de travail, est un acteur incontournable des environnements tertiaires et collectifs.

Notre savoir-faire de plus de 30 ans, nous permet de vous proposer des solutions esthétiques, fonctionnelles et dynamiques pour l'aménagement de vos univers.

Pour la conception des produits, nous collaborons avec des designers, dans le respect des règles environnementales, afin de répondre aux évolutions des méthodes d'organisation.

Avec GENEXCO, personnalisez votre espace de travail et générez du bien-être.



SOMMAIRE



ORGANISER

PORTEMANTEAUX	<i>COATHANGERS</i>
PATÈRES	<i>HOOKS</i>
PORTE CINTRES	<i>COAT RACK</i>
VESTIAIRES	<i>COAT RACK</i>
PORTE-PARAPLUIES	<i>UMBRELLA STAND</i>
CINTRES	<i>HANGERS</i>



AMÉNAGER

PLANTES	<i>PLANTERS</i>
CADRES	<i>FRAME</i>
SÉPARATIONS D'ESPACES	<i>SEPARATION OF SPACE</i>
DÉCORATIONS	<i>DECORATION</i>
SIGNALÉTIQUES	<i>SAFETY</i>



ÉCHANGER

TABLES	<i>TABLES</i>
TABLES HAUTES	<i>HIGH TABLES</i>
TABLES BASSES	<i>LOW TABLES</i>
TABOURETS	<i>STOOL</i>
CHAISES	<i>CHAIRS</i>
FAUTEUILS	<i>ARMCHAIRS</i>
DESSERTES	<i>TROLLEY</i>

RECYCLER

TRI SÉLECTIF	<i>SORTING</i>
CONTAINERS	<i>CONTAINERS</i>
CORBELLES À PAPIER	<i>WASTEBIN</i>
POUBELLES	<i>TRASH CAN</i>
CENDRIERS	<i>ASHTRAY</i>

PRÉSENTER

SURFACES D'ÉCRITURE	<i>WRITING SURFACE</i>
TABLEAUX DE CONFÉRENCE	<i>FLIPCHART</i>
PAPERBOARD	<i>PAPERBOARD</i>
PRÉSENTOIRS	<i>DISPLAY</i>

L'ACCESSOIRE N'EST PLUS UN ACCESSOIRE !

PORTEMANTEAUX

COATHANGERS

PATÈRES

HOOKS

PORTE CINTRES

COAT RACK

VESTIAIRES

COAT RACK

PORTE-PARAPLUIES

UMBRELLA STAND

CINTRES

HANGERS

Le sens de l'accueil, au-delà des mots, passe par toutes les petites attentions non verbales. Le porte manteaux par exemple n'est un support posé au hasard, c'est un bout de territoire que l'on réserve pour l'autre, qu'il soit un client, un visiteur, un collaborateur. Ce dernier, une fois libéré de son manteau et de son parapluie, est enfin libre de ses mouvements, disponible pour l'action/ l'interaction.

Que ce soit dans un espace d'attente, un bureau, un lieu de restauration, une salle de réunion, offrez un cadre accueillant et ordonné avec notre collection « Organiser » d'équipements fabriqués en Torraine.



KANOPÉ

Design Bruno Houssin

PORTEMANTEAUX

Ligne pure, moderne et design, associée à la fraîcheur d'un végétal et ses branches feuillues. Structure tube acier monobloc, embase elliptique et patères en hêtre verni ou laqué. Association de 2 tailles de patères.

This new range of coathangers wil make you think of nature. The branches are covered with wood pegs, of two different sizes, to put coats or bags. Tube monoblock and base available in white, grey or black.

Codification : indiquer dans l'ordre et à la suite de la référence, le code coloris correspondant à votre choix.
 1/ Structure acier : Blanc **B**, Noir **N**, Gris **G**
 2/ Patère : Hêtre **H**, Blanc **B**, Noir **N**, Jaune **J**, Vert **V**
 Ex : K1-4BB




KPP
 Bouchon : couleurs au choix
 H 600 mm / Embase 360 x 320 mm
 Modèle présenté : KPPH
 150 € HT



K1-JUNIOR
 Patères : 4 grandes 2 petites
 H 1465 mm / Embase 360 x 320 mm
 Modèle présenté : K1-JBJ
 227 € HT + ECO 0.83 € HT



K1-4
 Patères : 2 grandes 2 petites
 H 1800 mm / Embase 360 x 320 mm
 Modèle présenté : K1-4BB
 199 € HT + ECO 0.73 € HT



K1-6
 Patères : 4 grandes 2 petites
 H 1800 mm / Embase 360 x 320 mm
 Modèle présenté : K1-6GV
 223 € HT + ECO 0.79 € HT



K1-4PP
 Patères : 2 grandes 2 petites
 H 1800 mm / Embase 360 x 320 mm
 Modèle présenté : K1-4PPNH
 200 € HT + ECO 0.80 € HT




K1-6PP
 Patères : 4 grandes 2 petites
 H 1800 mm / Embase 360 x 320 mm
 Modèle présenté : K1-6PPBN
 246 € HT + ECO 0.85 € HT



K2
 Patères : 4 grandes 2 petites
 H 1800 mm / Embase 360 x 320 mm
 Modèle présenté : K2-BH
 290 € HT + ECO 0.88 € HT

Nuancier patères



Nuancier structure





VESTIAIRE

Vestiaire au design inspiré de la nature. Disponible en version fixe ou mobile.
Structure tube acier avec 9 patères deux tailles, en hêtre verni ou laqué.
Coat rack with 9 wood pegs of two different sizes (6 small and 3 bigger) and different colors.

Codification : indiquer dans l'ordre et à la suite de la référence, le code **coloris** correspondant à votre choix.
1/ Structure acier : Blanc **B**, Noir **N**, Gris **G**
2/ Patère : Hêtre **H**, Blanc **B**, Noir **N**, Jaune **J**, Vert **V**
Ex : KL1-NJ



1 KV
Patères : 3 grandes 6 petites
Modèle présenté : KV-NJ
470 € HT + ECO 2.14 € HT



1 KVR
Patères : 3 grandes, 6 petites
Mobile coat rack
Modèle présenté : KVR-BH
489 € HT + ECO 2.24 € HT

COLLECTION KANOPÉ Design Bruno Houssin

PATÈRES

Patère individuelle à visser ou magnétique avec un large choix de couleurs.
Individual screw on or magnetic hooks with a wide choice of colors



KL1
Patère : 1 grande
165 x 100 x 70 mm
39 € HT



KM
Patère magnétique
Patère : 1 grande
165 x 100 x 70 mm
80 € HT



Patères murales à visser sans fixation apparente, avec des combinaisons de coloris déjà figées.
Voir nuancier page 62.
Wall hooks to be screwed without apparent fixation with color combination. Color chart page 62.



3 KL3
Patères : 1 grande 2 petites
525 x 100 x 70 mm
94 € HT



4 KL5
Patères : 2 grandes 3 petites
885 x 100 x 70 mm
148 € HT



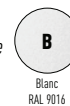
5 KL7
Patères : 3 grandes 4 petites
1245 x 100 x 70 mm
220 € HT



Nuancier patères



Nuancier structure



PORTEMANTEAUX PORTE-CINTRES PORTE-PARAPLUIES CORBEILLES

Fantaisie et innovation pour les patères de cette gamme grâce au silicone qui apporte un toucher souple et coloré.

Steel products available in white, grey or black. Silicon hooks available in green, orange or grey. Fun and innovation for these coloured hooks using silicon injection to get a soft touch.

Codification : indiquer dans l'ordre et à la suite de la référence, le code coloris correspondant à votre choix.
1/ Structure acier : Blanc **B**, Noir **N**, Gris **G**
2/ Patère : Vert **V**, Orange **O**, Gris anthracite **GA**



PB 02
Corbeille à papier 19 litres
Waste paper basket
H 390 x L 370
103 € HT



PB 05
Porte-parapluies
Umbrella stand
H 540 x L 360
127 € HT



LO 03
3 patères murales
530 x 120 x 80 mm
3 wallhooks
68 € HT



PISTIL
Portemanteau 4 patères
Coathanger with 4 hooks
Modèle présenté : PISTIL-BV
162 € HT + ECO 0.25 € HT



PISTIL - PP
Avec porte-parapluies
With umbrella stand
Modèle présenté : PISTIL-PP-GO
213 € HT + ECO 0.27 € HT



PB 03-PP-R
avec galerie et porte-parapluies
Coatrack with castors, hat rack
and umbrella stand
H 1700 x L 1080 x P 430 mm
426 € HT + ECO 0.78 € HT

PB 03-R
Sans porte-parapluies
Without umbrella stand
Modèle présenté : PB 03-PP-R-GGA
395 € HT + ECO 0.78 € HT

Nuancier patères



Orange



Vert



Gris anthracite

Nuancier structure



Blanc
RAL 9016



Gris métal
extra matt



Noir
RAL 9005

COLLECTION ALPHONSE

PORTEMANTEAUX PATÈRES

Portemanteau/porte-parapluies

Coathanger/ umbrella stand
White, grey or black
6 hooks: ashwood or wengue

Codification : indiquer dans l'ordre et à la suite de la référence, le code coloris correspondant à votre choix.

1/ Structure acier : Blanc **B**, Noir **N**, Gris **G**
2/ Patère : Frêne brut **FB**, Frêne wengué **FW**



OS 01
1 patère
130 x 105 x 80 mm
26 € HT

OS 02
1 patères
260 x 105 x 80 mm
41 € HT

OS 05
5 patères
650 x 105 x 80 mm
93 € HT



VIKING
Patère murale magnétique
110 x 140 x 80 mm
Modèle présenté : *Magnetic wall hook*
63 € HT



ALFONSE
H 1800 mm / Embase 320 mm
Modèle présenté : *ALFONSE-BFW*
189 € HT + ECO 0.23 € HT



COLLECTION MONTBAZON

PORTEMANTEAUX PATÈRES

Portemanteau/porte-parapluies
6 patères en aluminium

Coathanger/umbrella stand
6 aluminium hooks,

Codification : indiquer dans l'ordre et à la suite de la référence, le code coloris correspondant à votre choix.

Structure acier : Blanc **B**, Noir **N**, Gris **G**




MO 01
1 patère
130 x 115 x 80 mm
13.50 € HT

MO 02
2 patères
260 x 115 x 80 mm
24.50 € HT

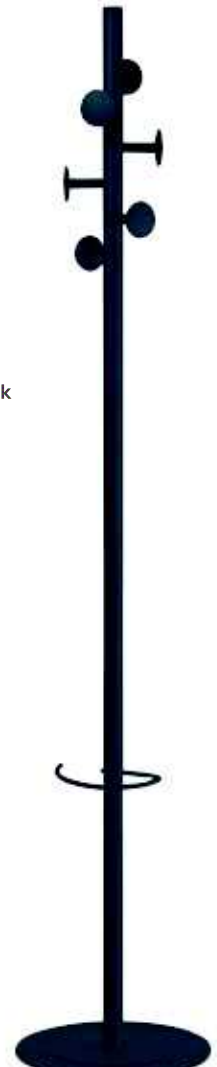
MO 03
3 patères
390 x 115 x 80 mm
36.50 € HT

MO 04
4 patères
520 x 115 x 80 mm
45.50 € HT

MO 05
5 patères
650 x 115 x 80 mm
54.50 € HT



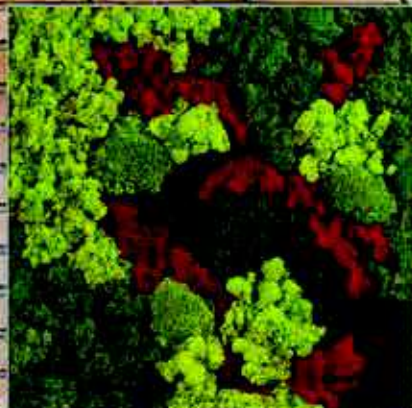
MONA
Patère murale magnétique
120 x 140 x 80 mm
Magnetic wall hook
52 € HT



DÉLAI COURT
Réf : J+5 - Montbazon blanc

MONTBAZON
H 1800 mm / Embase 320 mm
Modèle présenté : *MONTBAZON -N*
140 € HT + ECO 0.27 € HT





COLLECTION

ARBO

Design Denali


PORTEMANTEAUX

Cette gamme de portemanteaux élégants apportera le bien-être dans votre bureau en vous rappelant la nature. Les « branches » sont recouvertes de silicone avec des encoches pour positionner des sacs ou des cintres.

This new range of coat hangers will make you think of nature. The branches are covered with wood pegs to put coats or bags. Tube and base available in white, grey or black. Wood pegs available in white, green, orange, grey or blue.

Codification : indiquer dans l'ordre et à la suite de la référence, le code coloris correspondant à votre choix.
 1/ Structure acier : Blanc **B**, Noir **N**, Gris **G**
 2/ Patère : Blanc **BC**, Vert **V**, Orange **O**, Gris **G**, Bleu **BL**
 Ex : ARBO-4 PP BBL

PP
 Avec porte-parapluies
 With umbrella stand



ARBO-4
 H 1800 mm / Embase 320 mm
 146 € HT + ECO 0.22 € HT



ARBO-4PP
 H 1800 mm / Embase 320 mm
 162 € HT + ECO 0.23 € HT



ARBO-6
 H 1800 mm / Embase 320 mm
 171 € HT + ECO 0.23 € HT



ARBO-6PP
 H 1800 mm / Embase 320 mm
 188 € HT + ECO 0.26 € HT




ARBOLA
 H 1750mm / Embase 320 mm
 366 € HT + ECO 0.44 € HT

Nuancier patères



Nuancier structure



COLLECTION

OCEAN

Design Patrice Bonneau

Portemanteau avec
porte-parapluie intégré.
6 patères touché souple.
Profilé elliptique.

*Coathanger umbrella stand six
elastomer hooks, elliptical tube.
Colors : black with black hooks, white
with grey hooks or grey with grey hooks.*

Couleurs : noir avec patères noires **NN**,
blanc avec patères grises **BG**,
ou gris avec patères grises **GG**



H 1800 mm / Embase 320 mm
160 € HT + ECO 0.28 € HT

Nuancier patères



Gris



Noir

Nuancier structure

Blanc
RAL 9016Gris métal
extra mattNoir
RAL 9005

COLLECTION

VESTIS

Tube carré en métal gris
4 patères + 4 crochets
Supporte jusqu'à 4 kg par patère

*Square steel frame available in grey
4 pegs available in orange,
green, red, white or grey.
Maximum hanging weight : 4 kg*

Couleurs patères : orange **O**, vert **V**, rouge **R**,
blanche translucide **B** ou grise **G**



H 1800 x 320 mm
60 € HT + ECO 0.11 € HT

Nuancier patères



Orange



Vert



Rouge



Blanc



Gris

Nuancier structure

Gris métal
extra matt

COLLECTION

GENIUS

Design Laurent Ferragu

Portemanteau avec
porte-parapluie intégré.
6 patères.

*Coathanger/umbrella stand
White, grey or black
6 hooks: black, yellow or red*

Codification : indiquer dans l'ordre et à la suite
de la référence, le code coloris correspondant
à votre choix.
1/ Structure acier : Blanc **B**, Noir **N**, Gris **G**
2/ Patère : Noir **N**, Jaune **J**, Rouge **R**
Ex : **GENIUS GJ**



H 1800 x 320 mm
116 € HT + ECO 0.21 € HT

Nuancier patères



Noir



Rouge



Jaune

Nuancier structure

Blanc
RAL 9016Gris métal
extra mattNoir
RAL 9005

PORTE-PARAPLUIES



ST 05
Structure acier : Blanc **B**, Noir **N**, Gris **G**
220 x 220, H 520 mm
Umbrella stand black, grey or white
74 € HT



SINGING
Structure acier : Blanc **B**, Noir **N**, Gris **G**
230 x 230, H 630 mm
Umbrella stand black, grey or white
110 € HT



PB 05
Structure acier : Blanc **B**, Noir **N**, Gris **G**
Poignées : Vert **V**, Orange **O**,
Gris anthracite **GA**
220 x 360, H 540 mm
*Umbrella stand grey, white or black
with orange, green or grey handle*
126 € HT



KPP
Structure acier : Blanc **B**, Noir **N**, Gris **G**
Bouchon : couleurs au choix
360 x 320, H 600 mm
Umbrella stand. Cap colors to choose.
150 € HT



KADOR

Design Jean-Louis Iratzoki & Eva Campo

Porte-cintres avec 10 patères en aluminium et 6 encoches pour cintres
(livré sans cintre)

Coat rack with 10 aluminum pegs and 6 coat hangers notch (Coat hangers not included)
Colors : Black, white or grey

Codification : indiquer dans l'ordre et à la suite de la référence, le code coloris correspondant à votre choix.

Structure acier : Blanc **B**, Noir **N**, Gris **G**



ALTER

6 cintres en métal
Structure : Blanc **B**, Noir **N**, Gris **G**

6 captive steel coat hangers, black, white or grey

51 € HT

le lot de 6 - By packing of 6




EGO

6 cintres prisonniers
Structure : Blanc **B**, Noir **N**, Gris **G**

6 captive steel coat hangers, black, white or grey

53 € HT

le lot de 6 - By packing of 6



KADOR

H 1630 x 620 x 280 mm
226 € HT + ECO 0.48 € HT

KADOR-R

Avec roulettes
With castors
241 € HT + ECO 0.49 € HT

KADOR-PP

Avec porte-parapluie
With umbrella stand
255 € HT + ECO 0.49 € HT

KADOR-PP-R

Avec porte-parapluie et roulettes
With umbrella stand and castors
276 € HT + ECO 0.51 € HT

CL

Porte-cintres, capacité 30 cintres
4 roulettes dont 2 avec freins.

Structure acier.
(livré sans cintre)

*Mobile Coat rack with castors
30 coathangers capacity
(not included)*
Colors : Black, white or grey

Codification : indiquer dans l'ordre et à la suite de la référence, le code coloris correspondant à votre choix.


Structure acier : Blanc **B**, Noir **N**, Gris **G**



CL-03

H 1600 x 1500 x 600 mm
283 € HT + ECO 0.33 € HT

Nuancier structure



Porte-cintres, capacité 30 cintres
4 roulettes dont 2 avec freins.
Galerie en toile M1. Structure acier.
(livré sans cintre)


*Mobile Coat rack
with castors and hat
rack 30 coathangers
capacity (not included)
Colors : Black, white
or grey*

Codification : indiquer dans
l'ordre et à la suite de
la référence, le code coloris
correspondant à votre choix.
Structure acier : Blanc **B**,
Noir **N**, Gris **G**

**SACHA**

H 1750 x 1500 x 600 mm
470 € HT + ECO 0.72 € HT

Nuancier structure

BBlanc
RAL 9016**G**Gris métal
extra matt**N**Noir
RAL 9005

PLANTES

PLANTERS

CADRES

FRAME

SÉPARATIONS D'ESPACES

SEPARATION OF SPACE

DÉCORATIONS

DECORATION

SIGNALÉTIQUES

SAFETY

Le beau nourrit l'esprit. Nous connaissons vos souhaits d'espaces pratiques et faciles d'entretien, qui conviennent au plus grand nombre. C'est pour cela que nous avons créé la collection « Aménager », faites de compositions intemporelles de plantes synthétiques artificielles, de produits tendances ou encore de solutions signalétique design. Vous trouverez ici des solutions pour décorer vos espaces de façon chaleureuse, sobre et pérenne.

Le petit + : Osez être remarquable avec des produits personnalisés !



DESIGN

Compositions florales artificielles de qualité. Disponibles en piétements bois bac gris. Dim. (LH) 360 x 630 mm, ou forme ovale noir **N** ou blanc **B**, Dim. (LH) 370 x 560 mm.

High quality of artificial plants. Available in grey with wood legs or in a black or white oval shape.

Compositions florales artificielles à suspendre, pot en céramique blanc **B** ou gris foncé **GF**. Filin acier hauteur 500 mm.

High quality of artificial floral arrangement, in a pot or a hanging pot.

**1 Succulente**

Plante en pot à poser
Pot uniquement gris.
Dim. (LH) 240 x 340 mm
35 € HT

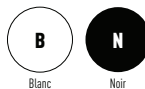
2 Papyrus

BD-PY2
Dim. (LH) 370 x 1600 mm
527 € HT

3 Palmier

BD-PA2
Dim. (LH) 370 x 1800 mm
726 € HT

Nuancier pot

**4 Papyrus**

BD-PY1
Dim. (LH) 360 x 1700 mm
450 € HT

5 Palmier

BD-PA1
Dim. (LH) 360 x 1900 mm
650 € HT

Nuancier pot

**6 Sanittes**

Dim. (LHP) 300 x 300 x 250 mm
69 € HT

7 Fougères Eucalyptus

Dim. (LHP) 450 x 800 x 450 mm
113 € HT

Nuancier pot



JARDINIÈRES HAUTES

MÉTAL

Esthétiques et fonctionnelles, ces jardinières aménagent idéalement tous vos espaces. Disponibles en hauteurs 74 et 90, en coloris blanc **B**, Noir **N** ou gris **G**. Sur patins **P** ou roulettes **R** et avec ou sans niche **N**. Compositions florales artificielles, semi-naturelles ou naturelles, de qualité.

Aesthetic and functional, these steel planters will be perfectly adapted for your space planning. Available in white, grey or black, with castors or pads and with or without a recess. High quality artificial, semi natural or natural plants.



DÉLAI COURT
Réf : J+5 - JH90-GP Blanc

JH74-GP
Graminées avec patins

GRAMINÉES				
JH 74 graminées roulettes	JH74-GR	800 x 1300 x 250	503 € HT	
JH 74 graminées patins	JH74-GP	800 x 1290 x 250	497 € HT	
JH 90 graminées roulettes	JH90-GR	800 x 1460 x 250	530 € HT	
JH 90 graminées patins	JH90-GP	800 x 1450 x 250	523 € HT	
JH 90 graminées roulettes niche	JH90-GRN	800 x 1460 x 250	588 € HT	
JH 90 graminées patins niche	JH90-GPN	800 x 1450 x 250	581 € HT	

JH90-HR
Herbes avec roulettes

HERBES				
JH 74 herbes roulettes	JH74-HR	800 x 1350 x 250	642 € HT	
JH 74 herbes patins	JH74-HP	800 x 1340 x 250	635 € HT	
JH 90 herbes roulettes	JH90-HR	800 x 1510 x 250	669 € HT	
JH 90 herbes patins	JH90-HP	800 x 1500 x 250	661 € HT	
JH 90 herbes roulettes niche	JH90-HRN	800 x 1510 x 250	727 € HT	
JH 90 herbes patins niche	JH90-HPN	800 x 1500 x 250	720 € HT	

JH90-BAP
Bambous avec patins

BAMBOUS				
JH 74 bambous roulettes	JH74-BAR	800 x 1680 x 250	783 € HT	
JH 74 bambous patins	JH74-BAP	800 x 1670 x 250	775 € HT	
JH 90 bambous roulettes	JH90-BAR	800 x 1840 x 250	810 € HT	
JH 90 bambous patins	JH90-BAP	800 x 1830 x 250	802 € HT	
JH 90 bambous roulettes niche	JH90-BARN	800 x 1840 x 250	868 € HT	
JH 90 bambous patins niche	JH90-BAPN	800 x 1830 x 250	860 € HT	




JH90-BZPN
Bonzai avec patins et niche

BONZAI	JH 74 bonzai roulettes	JH74-BZR	800 x 1480 x 250	782 € HT
	JH 74 bonzai patins	JH74-BZP	800 x 1470 x 250	774 € HT
	JH 90 bonzai roulettes	JH90-BZR	800 x 1640 x 250	808 € HT
	JH 90 bonzai patins	JH90-BZP	800 x 1630 x 250	801 € HT
	JH 90 bonzai roulettes niche	JH90-BZRN	800 x 1640 x 250	866 € HT
	JH 90 bonzai patins niche	JH90-BZPN	800 x 1630 x 250	859 € HT

JH74-B0P
Bouleau avec roulettes

BOULEAU	JH 74 bouleau roulettes	JH74-BOR	800 x 1590 x 250	722 € HT
	JH 74 bouleau patins	JH74-B0P	800 x 1580 x 250	715 € HT
	JH 90 bouleau roulettes	JH90-BOR	800 x 1750 x 250	749 € HT
	JH 90 bouleau patins	JH90-B0P	800 x 1740 x 250	741 € HT
	JH 90 bouleau roulettes niche	JH90-BORN	800 x 1750 x 250	807 € HT
	JH 90 bouleau patins niche	JH90-B0PN	800 x 1740 x 250	800 € HT

Nuancier structure



Welcome
GENEXCO®



BACS HAUTS

MÉTAL

Bacs acier sur patins ou roulettes.
Dim. (LHP) 380 x 740/750 x 380 mm
Compositions florales artificielles
ou semi-naturelles, de qualité.
Structure : Blanc **B**, Noir **N**, Gris **G**.

*High quality of artificial plants delivered in a square
metal white, grey or black pot.*



BHP-B

Dim. (LHP) 380 x 1210 x 380 mm
Patins : 558 € HT



BHP-G

Dim. (LHP) 380 x 1360 x 380 mm
Patins : 450 € HT



BHR-G

Dim. (LHP) 380 x 1370 x 380 mm
Roulettes : 458 € HT



BHP-BZ

Dim. (LHP) 380 x 1580 x 380 mm
Patins : 687 € HT



BHR-BZ

Dim. (LHP) 380 x 1590 x 380 mm
Roulettes : 694 € HT

Nuancier structure



ARBRE OLIVIER

Tronc naturel, feuillage artificiel. Bac 600 x 600 x 600 mm.
Coloris : anthracite, vert, blanc, rouge ou noir.
Dim. approximative (LH) 2100 x 3200 mm

Natural trunk artificial foliage. Anthracite, green, white or red pot.
5140 € HT

BACS


RONDS

Disponibles en coloris mat : anthracite, vert, rouge ou blanc
(dimensions du bac Ø 400 x H 850 mm).

Remplissage copeaux bois naturel.

Option gravier résiné : 22 € HT

*High quality artificial plants
delivered in a round trendy
colored pot anthracite, green,
red or white
(diam 400 H850 mm).*



1 BUIS
H 1250 mm
571 € HT

2 BAMBOU
H 2000 mm
609 € HT

3 ZANICELLIE
H 1850 mm
598 € HT

4 BONZAÏ
H 1500 mm
680 € HT

5 HERBE DE DUNES
H 1800 mm
639 € HT

6 MANGUIER
H 2000 mm
649 € HT

7 GRAMINÉES
H 1250 mm
471 € HT

8 PAPYRUS
H 1600 mm
568 € HT

Nuancier pot



BACS

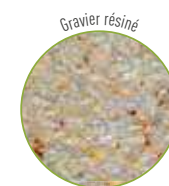
CARRÉS

Disponibles en coloris brillants : anthracite, vert, rouge ou blanc
(dimensions du bac L 360 x H 690 x P 360 mm).

Remplissage copeaux bois naturel.

Option gravier résiné : 22 € HT

High quality artificial plants delivered in a square glossy pot colored pot anthracite, green, red or white (360 x 360 H 690 mm).



1

1 ZANICHELLIE

H 1700 mm
446 € HT



2

2 GRAMINÉES

H 1100 mm
334 € HT



3

3 BUIS

H 1090 mm
454 € HT



4

4 PAPYRUS

H 1500 mm
426 € HT



5

5 BONZAI

H 1300 mm
517 € HT



6

6 MANGUIER

H 1900 mm
517 € HT



7

7 HERBE DE DUNES

H 1700 mm
477 € HT



8

8 BAMBOU

H 1900 mm
477 € HT

Nuancier pot



Blanc

Vert

Anthracite

Rouge



BACS EN MÉTAL

Disponibles en coloris gris **G**, noir **N** ou blanc **B**.
Compositions florales artificielles.

Steel container in white, grey or black color. High quality artificial plants.




1 ST 06 SANSEVERIA
Dim. (LHP)
220 x 1400 x 220 mm
345 € HT

2 ST 06 ALOE VERA
Dim. (LHP)
220 x 1060 x 220 mm
324 € HT

3 ST 06 GRAMINÉES
Dim. (LHP)
220 x 1300 x 220 mm
211 € HT

Nuancier structure



BACS EXTÉRIEURS

Disponibles en coloris anthracite, blanc ou rouge.
(Dim. du bac Ø 400 x H 850 mm).
Compositions florales artificielles.

Outdoor pot available in Anthracite, white or red color.



4 BEXT-B BUIS
Dim. (LH) 400 x 1250 mm
571 € HT

5 BEXT-G GRAMINÉES
Dim. (LH) 400 x 1350 mm
490 € HT



6 PB-H HERBES
Dim. (LHP)
280 x 280 x 1500 mm
316 € HT

7 PB-B BAMBOUS
Dim. (LHP)
280 x 280 x 1400 mm
332 € HT

Nuancier structure



Nuancier structure





JARDINIÈRES BASSES

MÉTAL

Bac métal hauteur 120 mm.
Disponibles en coloris gris **G**, noir **N** ou blanc **B**.
Compositions florales artificielles de qualité.

High quality artificial plants delivered in a steel planter, grey, white or black color



1 HERBES

JB12-H8
Dim. (LHP) 800 x 650 x 200 mm
360 € HT

JB12-H10
Dim. (LHP) 1000 x 650 x 200 mm
372 € HT

JB12-H12
Dim. (LHP) 1200 x 650 x 200 mm
422 € HT

2 BAMBOUS

JB12-B8
Dim. (LHP) 800 x 800 x 200 mm
365 € HT

JB12-B10
Dim. (LHP) 1000 x 800 x 200 mm
379 € HT

JB12-B12
Dim. (LHP) 1200 x 800 x 200 mm
428 € HT

GRAMINÉES

JB12-G8
Dim. (LHP) 800 x 720 x 200 mm
271 € HT

JB12-G10
Dim. (LHP) 1000 x 720 x 200 mm
320 € HT

JB12-G12
Dim. (LHP) 1200 x 720 x 200 mm
408 € HT

Nuancier structure



COLLECTION


CLAUSTRAS

Claustra à roulettes, avec résille.

*Lattice screen with castors,
grey or white steel tube.*

Codification : indiquer dans l'ordre et à la suite de la référence, le code coloris correspondant à votre choix.

1/ Structure acier : Blanc **B**, Noir **N**, Gris **G**
2/ Résille : Blanc **B**, Gris **G**



CL 05

1290 x 600 mm, H 1600 mm.
406 € HT + EC 0,19 € HT

CL 55


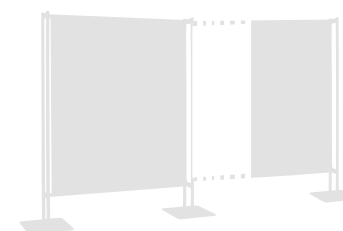
Extension
1265 x 600 mm, H 1600 mm
360 € HT + EC 0,21 € HT

Claustra fixe, avec résille.

*Lattice screen with castors,
grey or white steel tube.*

Codification : indiquer dans l'ordre et à la suite de la référence, le code coloris correspondant à votre choix.

1/ Structure acier : Blanc **B**, Noir **N**, Gris **G**
2/ Résille : Blanc **B**, Gris **G**



CL 04

1290 x 600 mm, H 1600 mm.
402 € H.T. + EC 0,33 € H.T.

CL 44

Extension
1300 x 600 mm, H 1600 mm
355 € H.T. + EC 0,18 € H.T.

CL-P

Pied pour angle 90°
90° corner
177 € H.T. + EC 0,15 € H.T.

Couleurs résille



Blanc

Gris

Nuancier structure



Blanc
RAL 9016

Gris métal
extra matt

Noir
RAL 9005



CADRES

VÉGÉTAUX

Structure en métal blanc, 600 x 600, profondeur 50 mm. Composé de mousse de Finlande 100% naturelle stabilisée, de différentes couleurs et de végétaux artificiels. Personnalisation sur demande.

Steel white Frame, 50mm deep, made of natural and artificial plants of different colors.



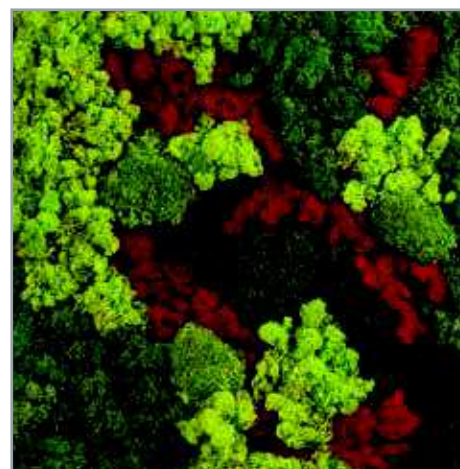
CV 19
447 € HT



CV 20
447 € HT



CV 11
447 € HT



CV 12
447 € HT

Cadre en métal, 350 x 350 mm, épaisseur 30 mm.

Cadre en coloris au choix:


Blanc, Gris ou Noir

Metal frame available in white, grey or black.



ZEBRA
66 € HT

Nuancier structure





BIBLIOTHEQUE



CADRES

SIGNALÉTIQUES

Cadre en métal avec découpe laser. Disponibles en coloris blanc **B**, gris **G** ou noir **N**.
Fond mousse de Finlande 100% naturelle stabilisée, ou bois finition naturel. 120x120x20 mm.

Metal frame with laser cut, available in white, grey or black. Moss or wood background.



GV10
Homme
98 € HT



GV11
Femme
98 € HT



GV15
Homme/Femme
98 € HT



GV16
PMR
98 € HT



GV17
1 chiffre (de 1 à 9)
98 € HT



GV18
2 chiffres (de 10 à 99)
98 € HT



GV20
Homme
56 € HT



GV21
Femme
56 € HT



GV25
Homme/Femme
56 € HT



GV26
PMR
56 € HT



GV27
1 chiffre (de 1 à 9)
56 € HT



GV28
2 chiffres (de 10 à 99)
56 € HT



CADRES

PERSONNALISÉS

Tableau en métal, avec découpe laser personnalisable, profondeur 40 mm.
Fond en mousse de Finlande 100% naturelle stabilisée, de différentes couleurs, en fond bois naturel ou en fond tissu.

Steel Frame, customizable laser cutting 40 mm deep with natural finland moss.



Étude à la demande, dimensions maximum 1100 x 1100 mm.
Fond en mousse de Finlande 100% naturelle stabilisée,
de différentes couleurs, en fond bois naturel ou en fond tissu.
Nous fournir un fichier numérique et nous consulter.

Customizable laser cutting maximum dimension 1100x1100 mm. Provide a DXF file.



CV 08 WELCOME

Fond mousse de Finlande. 900 x 320 mm
325 € HT



CV 09 BIENVENUE

Fond mousse de Finlande. 900 x 320 mm
325 € HT



Fond bois naturel




Fond mousse de Finlande



Fond tissu

Nuancier structure



TABLES

TABLES

TABLES HAUTES

HIGH TABLES

TABLES BASSES

LOW TABLES

TABOURETS

STOOL

CHAISES

CHAIRS

FAUTEUILS

ARMCHAIRS

DESSERTES

TROLLEY

Se retrouver autour d'un repas, une réunion, un rendez-vous, un atelier.

C'est finalement souvent autour d'une table que l'on se retrouve !

C'est pour cela que Genexco réinvente régulièrement la table. La hauteur, les dimensions, son design, inspirent les postures et affirment l'identité d'un lieu par l'usage qu'ils proposent.

Pour une utilisation durable nous nous efforçons de concevoir des produits robustes et simples à moduler pour reconfigurer vos espaces selon vos besoins.



TABLES HAUTES

Ligne fine et séduisante en fil acier, gris, noir ou blanc.
Delicate range of bar table made of thin grey, black or white stand.

Codification : indiquer dans l'ordre et à la suite de la référence, le code coloris correspondant à votre choix.

1/ Structure acier : Blanc **B**, Noir **N**, Gris **G**
 2/ Plateau



1 CY-R80
 Hauteur 1100 mm
 Plateau Ø 600
 448 € HT + ECO 1.31 € HT

2 CY-R60
 Hauteur 1100 mm
 Plateau 600 x 600 mm
 Modèle présenté : *CY-R60NBM*
 426 € HT + ECO 0.92 € HT

3 CY-C60
 Hauteur 1100 mm
 Plateau 600 x 600 mm
 Modèle présenté : *CY-R60BMS*
 450 € HT + ECO 1.10 € HT

TABLES HAUTES

Ligne contemporaine : pieds et plateaux épaisseur 40 mm revêtu stratifié. Hauteur : 1100 mm.
 Coloris blanc **B**, Chêne de Fil **CF** ou Chêne Colorado **CC**.
 Traverse repose pieds en tube acier gris **G** ou Noir **N**.

Contemporary range. Laminate frame and top of 40 mm.

*Available in white, **B** light oak (C098) **CF**, Colorado Oak (C149) **CC**.*

*Foot rest made of steel. Available in grey **G** or black **N**.*



SY-86
 Plateau 800 x 600 mm
 502 € HT + ECO 5.52 € HT

4 SY-88
 Plateau 800 x 800 mm
 Modèle présenté : *SY-88BMG*
 565 € HT + ECO 7.32 € HT

SY-126
 Plateau 1200 x 600 mm
 550 € HT + ECO 6.24 € HT

5 SY-146
 Plateau 1400 x 600 mm
 Modèle présenté : *SY-146CFN*
 571 € HT + ECO 6.60 € HT

SY-166
 Plateau 1600 x 600 mm
 592 € HT + ECO 6.96 € HT



En option :
 Boîtier de connexion
 à fixer au plateau
 2 prises + 2 USB, cordon
 de branchement 1.5 m
 211 € HT

Nuancier plateaux stratifiés



Chêne de Fil
C098 FA



Chêne Colorado
C149 FA



Blanc Megève
B070 FA



Miel sucré
M102 FA



Mauve Poudré
M133 FA



Cèdre bleu
C118 FA



Mousse
M047 FA



Gris cendré
G075 FA

Nuancier structure



Blanc
RAL 9016



Gris métal
extra matt



Noir
RAL 9005

COLLECTION DAPHNÉ

TABLES

Tables avec colonne et base chromées.
Bar table, chromium-plated leg and base.



COLLECTION TRIO

TABLES HAUTES

Piètement 3 tubes ronds avec embase cylindrique diamètre 400 mm.
Steel tube available in white, black or grey.

Codification : indiquer dans l'ordre et à la suite de la référence, le code coloris correspondant à votre choix.
1/ Structure acier : Blanc **B**, Noir **N**, Gris **G**
2/ Plateau

Nuancier plateaux stratifiés



Chêne de fil
C098 FA



Chêne Colorado
C149 FA



Blanc Megève
B070 FA



Miel sucré
M102 FA



Mauve Poudré
M133 FA



Cèdre bleu
C118 FA



Mousse
M047 FA



Gris cendré
G075 FA

Nuancier structure



Blanc
RAL 9016



Gris métal
extra matt




Noir
RAL 9005

COLLECTION

DOCK

TABLES INDOOR/OUTDOOR

Table pliante avec piètement central. Base en polypropylène injecté, embouts de réglage.
 Tube en aluminium laqué, diamètre 70 mm. Plateau compact de 10 mm d'épaisseur.
*Folding table. Fiberglass reinforced polypropylene.
 Painted aluminium tube. Indoor or outdoor.*

**DOC-66C**

Mange-debout plateau carré
 600 x 600 x H 1100 mm
 345 € HT + ECO 2.21 € HT

DOC-66R

Mange-debout plateau rond
 Ø 600 x H 1100 mm
 365 € HT + ECO 2.02 € HT



Modèle présenté : DOC-70R.11



Modèle présenté : DOC-70R.22



Modèle présenté : DOC-70C.22



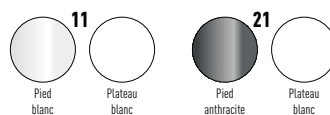
Modèle présenté : DOC-70C.23

DOC-70R

Table plateau rond
 Ø 700 x H 730 mm
 335 € HT + ECO 1.14 € HT

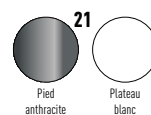
DOC-70C

Table plateau carré
 700 x 700 x H 730 mm
 294 € HT + ECO 1.34 € HT




Pied blanc

Plateau blanc



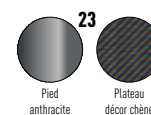
Pied anthracite

Plateau blanc



Pied anthracite

Plateau anthracite



Pied anthracite

Plateau décor chêne





COLLECTION

LOKI

TABLES HAUTES

Hauteur 1100 mm. Gamme fonctionnelle et large s'adaptant à tous les environnements.

Structure tube métal 4 pieds à dégagement latéral, monté sur vérins.

Functional range of bar tables. Steel frame available in white, black or grey.

Codification : indiquer dans l'ordre et à la suite de la référence, le code coloris correspondant à votre choix.

1/ Structure acier : Blanc **B**, Noir **N**, Gris **G**

2/ Plateau



En option :

Boîtier de connexion à fixer au plateau
2 prises + 2 USB, cordon de branchement 1.5 m
211 € HT



Pieds vérins

TABLES

Hauteur 750 mm.

Codification : indiquer dans l'ordre et à la suite de la référence, le code coloris correspondant à votre choix.

1/ Structure acier : Blanc **B**, Noir **N**, Gris **G**

2/ Plateau



1 Modèle présenté : LT-TH160NCF

1 LT-TH160

1600 x 800 mm, H 1100 mm
405 € HT + ECO 4.47 € HT

LT-TH140

1400 x 600 mm, H 1100 mm
380 € HT + ECO 3.37 € HT



2 Modèle présenté : LT-TH120BCB

2 LT-TH120

1200 x 800 mm, H 1100 mm
367 € HT + ECO 3.18 € HT



3 Modèle présenté : LT-TH80BCC

3 LT-TH80

800 x 800 mm, H 1100 mm
332 € HT + ECO 3 € HT



4 Modèle présenté : LT-T120BBM

LT-T160

1600 x 800 mm, H 750 mm
304 € HT + ECO 3.84 € HT

4 LT-T120

1200 x 800 mm, H 750 mm
289 € HT + ECO 3.08 € HT



5 Modèle présenté : LT-TD120GMS

5 LT-TD120

Ø 1200 mm, H 750 mm
295 € HT + ECO 3.11 € HT



6 Modèle présenté : LT-T80GCF

6 LT-T80

800 x 800 mm, H 750 mm
264 € HT + ECO 2.32 € HT

Nuancier plateaux stratifiés



Chêne de fil
C098 FA



Chêne Colorado
C149 FA



Blanc Megève
B070 FA



Miel sucré
M102 FA



Mauve Poudré
M133 FA



Cèdre bleu
C118 FA



Mousse
M047 FA



Gris cendré
G075 FA

Nuancier structure



Blanc
RAL 9016



Gris métal
extra matt



Noir
RAL 9005



65
85
75
75
125

ESPRESSO
MACCHIATO
CORTADO
LATTE
CAPPUCINO
AMERICANO
BLANCO
NEGRO
MILK
TEA
COFFEE
SWEET
SALTY
SOUR
SWEET
SALTY
SOUR

65
85
75
75
125

ESPRESSO
MACCHIATO
CORTADO
LATTE
CAPPUCINO
AMERICANO
BLANCO
NEGRO
MILK
TEA
COFFEE
SWEET
SALTY
SOUR
SWEET
SALTY
SOUR

COLLECTION

ROXANE

TABLES HAUTES

Hauteur 1100 mm. Piétement 2 tubes elliptiques avec embase cylindrique diamètre 400 mm.

Functional range of bar tables.

Steel tube available in white, black or grey.

Codification : indiquer dans l'ordre et à la suite de la référence, le code coloris correspondant à votre choix.

1/ Structure acier : Blanc **B**, Noir **N**, Gris **G**
2/ Plateau



1 Modèle présenté : TR33-R60-GMP

1 TR33-R60

Plus tablette métal. Plateau Ø 600.
264 € HT + ECO 1.71 € HT



2 Modèle présenté : TR03-R60-GBM

TR03-C60

Plateau 600 x 600
202 € HT + ECO 1.46 € HT



Ref. J+5 - TR03-R60 BCF

2 TR03-R60

Plateau Ø 600
199 € HT + ECO 1.62 € HT



3 Modèle présenté : TR89-BCC

3 TR88

Plateau 1400 x 400
390 € HT + ECO 3.24 € HT

TR89

Plateau 1400 x 600
420 € HT + ECO 3.33 € HT

TABLES

Hauteur 750 mm.

Codification : indiquer dans l'ordre et à la suite de la référence, le code coloris correspondant à votre choix.

1/ Structure acier : Blanc **B**, Noir **N**, Gris **G**
2/ Plateau



4 Modèle présenté : TR05-BCF

4 TR05-R60

Plateau Ø 600
197 € HT + ECO 1.58 € HT



5 Modèle présenté : TR05-GMS

5 TR05-C60

Plateau 600 x 600
200 € HT - ECO 1.50 € HT



6 Modèle présenté : TR56-BCC

TR56

Plateau 1400 x 600
353 € HT + ECO 3.15 € HT

6 TR55

Plateau 1400 x 400
313 € HT + ECO 2.88 € HT

Nuancier plateaux stratifiés



Nuancier structure



Chêne de fil
C098 FA

Chêne Colorado
C149 FA

Blanc Megève
B070 FA

Miel sucré
M102 FA

Mauve Poudré
M133 FA

Cèdre bleu
C118 FA

Mousse
M047 FA

Gris cendré
G075 FA

Blanc
RAL 9016

Gris métal
extra matt

Noir
RAL 9005

COLLECTION

TABOURETS HAUTS



DIABLO

Piètement gris **G**, blanc **B** ou noir **N**. Assise verni naturel ou teinté wengué.

Dim. (LHP) 390 x 800 x 390 mm.

Barstool, grey, white or black legs.

Shell available in natural wood or wengue

142 € HT + ECO 0.67 € HT

SLIM

Piètement gris **G**, blanc **B** ou noir **N**.

Assise verni naturel ou teinté wengué.

Dim. (LHP) 400 x 760 x 400 mm. Assise 380 mm.

Barstool, grey, white or black legs

Shell available in natural wood or wengue

189 € HT + ECO 0.59 € HT

BIMBO BI-H

Piètement gris **G**, blanc **B** ou noir **N**.

Coque polycarbonate disponible en opaque blanc **BC** et bleu **BL** ou en translucide fumé **F**, orange **O** et vert **V**.

Dim. (LHP) 330 x 900 x 390 mm. Assise 370 mm.

Barstool, available in grey, white or black. Shell in polycarbonate, available in white, blue or translucent orange, green or smoked.

149 € HT + ECO 0.47 € HT



Réf : J-5 - BI-H BBC

SMART

Piètement gris **G**, blanc **B** ou noir **N**.

Assise multiplis vernis naturel ou médium laqué selon nuancier.

Dim. (LHP) 330 x 940 x 330 mm. Assise 360 mm.

Seat according to color chart.

185 € HT + ECO 0.53 € HT

IGLOO

Piètement gris **G**, blanc **B** ou noir **N**.

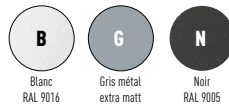
Assise multiplis vernis naturel ou médium laqué selon nuancier.

Dim. (LHP) 330 x 940 x 330 mm. Assise 360 mm.

Seat according to color chart.

187€ HT + ECO 0.59 € HT

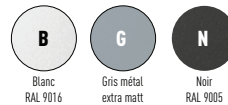
Nuancier piétement



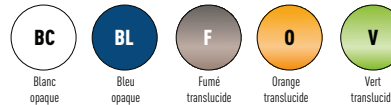
Nuancier assises




Nuancier piétement



Nuancier assises



Nuancier piétement



Nuancier assises





DOCKER

Dim. (LHP) 475 x 1025 x 460 mm. Assise 795 mm.
182 € HT + ECO 0.72 € HT
Colisage par 4 - Prix à l'unité
By packing of 4. Unit price.




ALTO

Piètement gris **G**, blanc **B** ou noir **N**. Assise en tissu enduit.
Dim. (LHP) 500 x 1000 x 520 mm.
Barstool, coated fabrics. Grey, white or black legs.
297 € HT + ECO 0.67 € HT

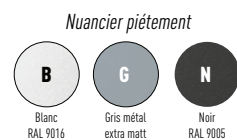
ALTO-CR

Piètement chromé.
Chromium-plated legs.
316 € HT + ECO 0.67 € HT



CYCLO

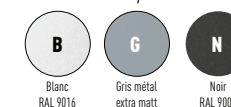
Piètement gris **G**, blanc **B** ou noir **N**. Assise en tissu enduit.
Dim. (LHP) 390 x 800 x 390 mm.
Barstool. Legs available in white, grey or black.
CY-TAB
330 € HT + ECO 0.61 € HT



POLO - Design : Bina Baitel

Piètement gris **G**, blanc **B** ou noir **N**. Assise en tissu enduit.
Dim. (LHP) 470 x 820 x 480 mm.
Barstool. Legs available in white, grey or black.
264 € HT + ECO 0.50 € HT

Nuancier piètement



Tissu laine Camira, gamme Blazer



Tissu enduit, gamme Urban



TABOURET, CHAISE & FAUTEUILS



BIMBO BI-B

Piètement gris **G**, blanc **B** ou noir **N**.

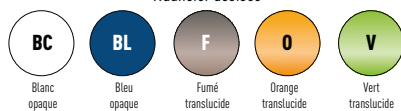
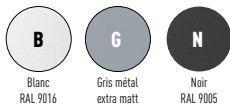
Coque polycarbonate disponible en opaque blanc **BC** et bleu **BL** ou en translucide fumé **F**, orange **O** et vert **V**.

Dim. (LHP) 330 x 450 x 390 mm. Assise 370 mm.

Barstool, available in grey, white or black. Shell in polycarbonate, available in white, blue or translucent orange, green or smoked.

120 € HT + ECO 0.33 € HT

Nuancier piètement



CHAISE DOCKER

Collection légère, confortable, empilable et robuste pour une utilisation intérieure ou extérieure.

Stackable armchair. Suitable for outdoor use.

Dim. (LHP) 455 x 800 x 530 mm. Assise 450 mm.

80 € HT + ECO 0.46€ HT

Colisage par 4 - Prix à l'unité

By packing of 4. Unit price.



FAUTEUIL DOCKER

Collection légère, confortable, empilable et robuste pour une utilisation intérieure ou extérieure.

Dim. (LHP) 455 x 800 x 530 mm.

Assise 450 mm.

90 € HT + ECO 0.53 € HT

Colisage par 4 - Prix à l'unité

By packing of 4. Unit price.



FAUTEUIL DOCK

Fauteuils empilables. Utilisation intérieure ou extérieure. Traitement anti-UV.

Dim. (LHP) 540 x 800 x 580 mm.

Assise 450 mm

Stackable armchair. Suitable for outdoor use.

79 € HT + ECO 0.51 € HT

Colisage par 4 - Prix à l'unité

By packing of 4. Unit price.

Nuancier



Nuancier






**SIÈGE D'ACCUEIL ARA**

Design Denali

Structure en tube elliptique gris **G**, blanc **B** ou noir **N**.

Dim. (LHP) 550 x 750 x 660 mm.

Reception seat. Elliptical steel legs, white, grey or black
415 € HT + ECO 1.13 € HT*Nuancier piètement***B****G****N**Blanc
RAL 9016Gris métal
extra mattNoir
RAL 9005*Tissu Camira, gamme Xtrem+***YS156****YS168****YS079****YS084****YS073****YS005**

Vert granny

Orange

Rouge

Aubergine

Bleu Clair

Bleu foncé

COLLECTION

TABLES BASSES



GAMME CYCLO

Design Dorian Caussade
Tables gigognes.
Nesting tables.

CY-TB80

Plateau Ø 800 x H 500.
Modèle présenté : CY-TB8NCC.
322 € HT + 1.27 € HT

CY-TB60

Plateau Ø 600 x H 400.
Modèle présenté : CY-TB6BBM.
272 € HT + ECO 0.65 € HT



GAMME ROXANE

Piètement 2 tubes elliptiques avec embase cylindrique diamètre 400 mm.
Functional range of bar tables. Steel tube available in white, black or grey.

TR06-C60

Plateau 600 x 600, H 400.
Modèle présenté : TR05-C60GCF.
191 € HT + ECO 0.92 € HT

TR06-R60

Plateau Ø 600, H 400.
189 € HT + ECO 0.77 € HT



GAMME DIEGO

Piètement elliptique, plateau 580 x 580 mm, H 400 mm
Square reception table, clear glass top

DIEGO 2

Dessus verre transparent
Clear glasstop
Modèle présenté.
240 € HT + ECO 0.95 € HT

DIEGO 2 ST

Dessus verre sablé
Acid glasstop
256 € HT + ECO 0.95 € HT


DIEGO 2 VR

Table basse carrée
dessus verre rouge
Red glass
360 € HT + ECO 0.95 € HT


Codification : indiquer dans l'ordre et à la suite de la référence, le code coloris correspondant à votre choix.

1/ Structure acier : Blanc **B**, Noir **N**, Gris **G**
2/ Plateau

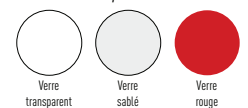
Nuancier plateaux stratifiés



Nuancier structure



Nuancier plateaux verre



COLLECTION

TABLES BASSES



GAMME 4 SAISONS

Design : Juan Ignacio Lejarza

Équipée de roulettes avec freins, disponible en structure métal blanc **B**, gris **G** ou noir **N**.

Dim. (LHP) 870 x 330 x 530 mm.

Coffee table with lockable wheels. Steel structure available in white, grey or black.

1 PRINTEMPS

Dessus pelouse artificielle.

Artificial grass.

436 € HT

+ ECO 0.77 € HT

2 HIVER

Dessus bois.

Wood pieces.

548 € HT

+ ECO 0.77 € HT

3 AUTOMNE

Dessus vitre rouge.

Red glass.

426 € HT

+ ECO 3.24 € HT

4 ÉTÉ


Dessus verre transparent.

Clear glass.

385 € HT

+ ECO 0.75 € HT

Nuancier structure



Pieds vérins

GAMME LOKI

Hauteur 400 mm. Structure tube métal blanc **B**, gris **G** ou noir **N**, monté sur vérins.

Steel frame available in white, black or grey.

LT-TB60

Plateau 600 x 600, H 400.

Modèle présenté : LT-TB60NCC.

191 € HT + ECO 1.26 € HT

LT-TB80

Plateau 800 x 800, H 400.

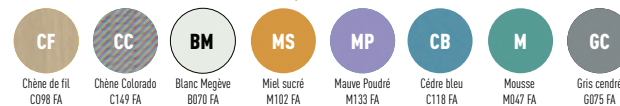
203 € HT + ECO 1.86 € HT

Codification : indiquer dans l'ordre et à la suite de la référence, le code coloris correspondant à votre choix.

1/ Structure acier : Blanc **B**, Noir **N**, Gris **G**

2/ Plateau

Nuancier plateaux stratifiés



GAMME DAPHNÉ

Tables avec colonne et base chromées. 600 x 600 mm, H 400 mm.

Bar table, chromium-plated leg and base.

DAPHNÉ 40

Dessus verre transparent.

Reception table, clear glass.

426 € HT + ECO 1.82 € HT



DAPHNÉ 40-C

Dessus verre de couleur à choisir dans le nuancier RAL sauf couleurs claires comme blanc, beige...

Choice of coloured glass.

456 € HT + ECO 1.82 € HT

COLLECTION

IGOR

Meuble de rangement, mobile.
 Structure en métal gris **G**, blanc **B** ou noir **N**.
 Dessus stratifié **S** ou métal **M**.
 Poignées et roues grises.
 Dim. (LHP) 670 x 1050 x 480 mm.
*Steel mobile trolley. Grey, white or black.
 Laminate top.*



1 Modèle présenté : IGOR-S1GCF



2 Modèle présenté : IGOR-M1N

1 **IGOR-S1**
 Dessus stratifié 1 porte
With one locking door
 590 € HT + ECO 3 € HT

1 **IGOR-S2**
 Dessus stratifié 2 portes
With two locking door
 638 € HT + ECO 3.20 € HT

2 **IGOR-M1**
 Dessus métal 1 porte
With one locking door
 593 € HT + ECO 0.84 € HT

2 **IGOR-M2**
 Dessus métal 2 portes
With two locking door
 617 € HT + ECO 0.90 € HT

Nuancier plateaux stratifiés



Chêne de fil
C098 FA



Chêne Colorado
C149 FA



Blanc Megève
B070 FA



Miel sucré
M102 FA



Mauve Poudré
M133 FA



Cèdre bleu
C118 FA



Mousse
M047 FA



Gris cendré
G075 FA

Nuancier structure



Blanc
RAL 9016



Gris métal
extra matt



Noir
RAL 9005

TRI SÉLECTIF

SORTING

CONTAINERS

CONTAINERS

CORBEILLES À PAPIER

WASTEBIN

POUBELLES

TRASH CAN

CENDRIERS


ASHTRAY

Et si l'acte de trier les déchets devenait un moment sympathique ?

Dans cette collection vous trouverez des solutions pour trier tous vos déchets à l'intérieur de vos bâtiments !

De la corbeille de service avec des compartiments de tris aux containers design pour un usage plus collectif, nous avons à cœur d'aider les entreprises à devenir plus éco-responsable.

Visibles, intuitifs, et simples d'entendance, optez pour les containers de tri ! Leur design sobre et coloré valorisera votre engagement dans la gestion des déchets auprès de vos équipes, de vos clients et partenaires.



DESIGN
AVANTAGE

GAMME

STEEL

Produits en acier gris **G**, blanc **B** ou noir **N**.
Metal line, black, grey or white.



ST 02 CORBEILLE À PAPIER

17 litres.
 240 x 240 mm, H 300 mm.
Steel waste paper basket.
 54 € HT



ST 03 COMPARTIMENT DE TRI

9 litres.
 240 x 120 mm, H 300 mm.
Insert for ST02.
 45 € HT



ST 05 PORTE-PARAPLUIES


220 x 220 mm, H 520 mm
Umbrella stand
 74 € HT



ST 06 GRAMINÉES

220 x 220 mm, H 1300 mm
 211 € HT

Nuancier structure





CONTAINERS DE TRI

CAPOT

Solutions incontournables pour l'environnement et le recyclage.
Corps gris **G**, blanc **B** ou noir **N**, couleur des dessus avec pictogrammes correspondants aux déchets à trier.

Recycling wastebin, white, rey ou blacksteel frame, colored cover.
You can choose your frame with castors or pads.



Choisissez votre capot et associez-le avec le container sur patins ou roulettes (voir page suivante).



PAPIER : 1



RECYCLABLE : 2



VERRE : 3



DECHETS : 4



ALIMENTAIRES : 5



CAPSULES : 6



TONERS : 7



PILES : 8

CONTAINERS DE TRI

55 LITRES

**CT 60**

Sans porte, sur patins
55 litres
Dim. (LHP) 285 x 935 x 260 mm
233 € HT

**CT 60 R**

Sans porte, sur roulettes
Avec pièce de lestage
55 litres
Dim. (LHP) 285 x 935 x 260 mm
237 € HT

**CT 60 P**

Avec porte, sur patins
55 litres
Dim. (LHP) 285 x 935 x 260 mm
278 € HT


**CT 61**

Option bac métal sur roulettes, à insérer
55 litres
Dim. (LHP) 220 x 647 x 220 mm
102 € HT



Rajouter votre code capot de la page précédente

Nuancier structure



CONTAINERS DE TRI

85 LITRES

RECYCLER GENEXCO 55



CT 90

Sans porte, sur patins
85 litres
Dim. (LHP) 410 x 935 x 385 mm
281 € HT

CT 90 R

Sans porte, sur roulettes
Avec pièce de lestage
85 litres
Dim. (LHP) 410 x 935 x 385 mm
293 € HT

CT 91

Option bac métal sur roulettes, à insérer
85 litres
Dim. (LHP) 350 x 602 x 350 mm
142 € HT



CT 90 P

Avec porte, sur patins
85 litres
Dim. (LHP) 410 x 935 x 385 mm
327 € HT

CT 90 RP

Avec porte, sur roulettes
Avec pièce de lestage
85 litres
Dim. (LHP) 410 x 935 x 385 mm
340 € HT



Rajouter votre code capot de la page précédente

Nuancier structure



COLLECTION CORBEILLES

CORBEILLE AC



GAMME EN ACIER

Couleurs : noir **N**, gris **G** ou blanc **B**.

Steel waste paper basket. Colors : black, grey or white.

1 AC 02

17 litres
Ø 255 mm, H 330 mm
50 € HT



2 AC 200

40 litres
Ø 320 mm, H 500 mm
80 € HT

3 AC 13

Anneau cache sac
Ring to hold waste bag fitting
Pour corbeille AC02
27 € HT

3 AC 14

Anneau cache sac
Ring to hold waste bag fitting
Pour corbeille AC200
36 € HT



CORBEILLE PUSH



GAMME EN MÉTAL LAQUÉ

Avec un compartiment intérieur en métal galvanisé
Couleurs : bleu **B**, noir **N**, gris **G** ou inox **I**.

*Metal line with a galvanized metal inner basket.
Colors : blue, black, grey or stainless steel.*

PUSH 44

50 litres
Ø 360 mm, H 745 mm
221 € HT

PUSH 44 INOX

50 litres
Ø 360 mm, H 745 mm
264 € HT



CORBEILLE LINEA



GAMME LINEA

Corbeille à papier avec rebord de préhension. Couleurs : noir **N**, gris **G** ou blanc **B**.
On peut ajouter en option un compartiment de tri.

Waste paper basket with handle. Colors : black, grey or white.

1 LNCP 18

18 litres
Ø 310, H 320 mm
10 € HT
Lot de 10 : 90 € HT

2 ECO 18

Compartiment à accrocher, noir
Litter insert, black
2 litres
8 € HT

3 LNCP 30

Coloris noir
black
30 litres
Ø 350 mm, H 410 mm
30 € HT

4 LNCP 45

Coloris noir
black
45 litres
Ø 390 mm, H 480 mm
35 € HT

5 ECO 30.45

Noir, Black
6 litres
14 € HT



COLLECTION
CENDRIERS

CORBEILLE DUO



GAMME DUO

Design Brussing. Avec compartiment de tri
1 compartiment pour les papiers, 20 litres
1 compartiment avec couvercle pour autres déchets, 9 litres
280 x 445 mm, H 350 mm

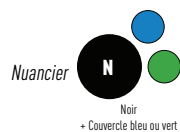
Waste paper basket. One insert for papers,
20 litres, one insert with lid, 9 litres

DUO

Noir avec couvercle bleu ou vert
Black with blue or green lid
59 € HT

DUO.GA

Gris, couvercle noir
Grey, black lid
71 € HT



CORBEILLE TRIBOX



GAMME TRIBOX

Design C+B Lefevre
1 grand compartiment de 13 litres
pour les déchets recyclables
1 compartiment intérieur de 3.5 litres
pour les déchets résiduels
460 x 175 mm x H 300 mm

Waste paper basket,
13 l + one grey inner insert 3.5 l
50 € HT



Compartiment intérieur toujours gris



Cendriers extérieur en acier traité anticorrosion.
Fixation murale en 3 points au sol en 2 points.
Serrure à clé triangulaire.
Capacité 2.5 litres.
Coloris : gris métal **GM** ou gris foncé **GF**

Steel anti corrosion treated ashtray. To fix on the wall or on the ground.
Triangular key lock. 2.5L container. Available in grey or Anthracite.

1 KOA-M

Dim. (LHP) 90 x 484 x 90 mm
377 € HT



2 KOA-P

Dim. (LHP) 90 x 900 x 250 mm
638 € HT



SURFACES D'ÉCRITURE

WRITING SURFACE

TABLEAUX DE CONFÉRENCE

FLIPCHART

PAPERBOARD

PAPERBOARD

PRÉSENTOIRS

DISPLAY

Du tableau mural au tableau mobile, découvrez nos équipements discrets pour l'animation de vos réunions.

Afin de mettre en avant vos produits et services nous avons imaginé l'essentiel de l'équipement avec notamment le présentoir généreux Maestro et le Paper Board mobile Capital.

Découvrez également l'élégance du design de la collection de tableaux muraux et sur pieds NOTA.



PRÉSENTER

COLLECTION

CAPITAL

Design Laurent Ferragu

TABLEAU DE CONFÉRENCE

Profilé en aluminium couleur gris.
Tableau blanc émaillé 65 x 95 cm.
Pour écriture effaçable à sec et utilisation d'aimants.
Fixation du bloc papier par 2 crochets.
Dim. (LHP) 840 x 1900 x 700 mm.
Coloris au choix : Blanc, Gris ou Noir.

*Flipchart. White enamelled magnetic board. 65 x 95 cm.
Dry-erasable writing and use of magnets.
Fixing of paperpad by two hooks.*



CAPITAL
444 € HT + ECO 1.39 € HT

CAPITAL RL
Avec roulettes
546 € HT + ECO 2.16 € HT



Nuancier

B

Blanc

G

Gris

N

Noir

COLLECTION

MAESTRO 2

Design Laurent Ferragu

PRÉSENTOIR

Présentoir 4 étagères inclinées et fixes avec rebord de 30 mm.
Couleurs : noir ou gris.
Dim. (LHP) 465 x 1625 x 370 mm.
Coloris au choix : Blanc, Gris ou Noir.

*Floorstand, 4 fixed leaning shelves 30 mm edge
Colors : black or grey
390 € HT + ECO 0.45 € HT*



SIGNALISATION FLAM
23 € HT + 0.02 € HT



Nuancier structure

G

Gris métal
extra matt

N


Noir
RAL 9005



TABLEAU VERRE MAGNETIQUE

Élégante et fonctionnelle, la gamme NOTA séduira tous vos espaces de communications.
Surface d'écriture en verre magnétique, soit en version murale sans fixation apparente ou sur pied mobile.
Coloris blanc (Ral 9010), noir (Ral 9005), rouge (Ral 3000) ou gris foncé (Ral 7011).

Elegant and functional, the NOTA brand will be perfectly adapted to your workspaces. Magnetic Glassboard to be fixed on the wall or on a roller foot. Available in White (Ral 9010), black (Ral 3005), rouge (Ral 3000), dark grey (Ral 7011).



Front face



Finition dos

TABLEAU SUR PIED MOBILE

NO-MO

Position vertical ou horizontal au montage
Tableau : 1200 x 900 mm
Hauteur position horizontal : 1996 mm
Hauteur position vertical : 2146 mm
Socle avec 5 roulettes : 544 x 544 mm
Vertical or horizontal position setting
1160 € HT + ECO 5.42 € HT



TABLEAU MURAL

NO-406
400 x 600
102 € HT

NO-1010
1000 x 1000
286 € HT

DÉLAI COURT
L
Réf. J+5 - NO-1010 Blanc


NO-609
600 x 900
180 € HT

NO-1215
1200 x 1500*
460 € HT

NO-9012
900 x 1200
266 € HT

NO-1220
1200 x 2000*
700 € HT

*Préciser portrait ou paysage à la commande



NO-AU

Auget en verre
couleur selon nuancier
30 € HT



NO-SUPP

support accessoires magnétique
19 € HT

NO-AIM

Lot de 5 aimants noir
diamètre 26 mm.
Magnets set of 5, diam 26mm.
5 € HT

Nuancier



INDEX

Portemanteaux **KANOPÉ 05**Portemanteaux **PISTIL 08**Portemanteaux **ALPHONSE 09**Portemanteaux **MONTBAZON 09**Portemanteaux **ARBO 11**Portemanteaux **ARBOLA 11**Portemanteaux **OCEAN 12**Portemanteaux **VESTIS 12**Portemanteaux **GENIUS 12**Vestiaire **KANOPÉ 07**Vestiaire **PISTIL 08**Porte-cintres **KALDOR 14**Porte-cintres **CL 14**PORTE-CINTRES **SACHA 15**PORTE-PARAPLUIES **KPP 13**PORTE-PARAPLUIES **SINGING 13**PORTE-PARAPLUIES **ST05 13**PORTE-PARAPLUIES **PB05 13**PATÈRES **KANOPÉ 07**PATÈRES **PISTIL 08**PATÈRES **ALPHONSE 09**PATÈRES **MONTBAZON 09**CLAUSTRAS **27**CADRES **VÉGÉTAUX 29**CADRES **MÉTAL 29**CADRES **PERSONNALISÉS 33**SIGNALÉTIQUES **31**JARDINIÈRES **HAUTES MÉTAL 18-19**BACS **HAUTS MÉTAL 21**BACS **DESIGN 21**ARBRE **OLIVIER 21**BACS **RONDS 22**BACS **CARRÉS 23**BACS **MÉTAL 25**BACS **EXTÉRIEURS 25**PETITS **BACS 25**JARDINIÈRES **BASSES MÉTAL 26**TABLES **HAUTES LOKI 39**TABLES **HAUTES ROXANE 41**TABLES **HAUTES TRIO 36-37**



TABLES HAUTES CYCLO 35



TABLES HAUTES SYLVA 35



TABLES HAUTES DAPHNÉ 36



TABLES INDOOR/OUTDOOR DOCK 37



TABLES LOKI 39



TABLES ROXANE 41



TABLES DAPHNÉ 36



TABLES BASSES 48



TABLES BASSES ROXANE 47



TABLES BASSES CYCLO 47



TABLES BASSES DAPHNÉ 48



TABLES BASSES 4 SAISONS 48



TABLES BASSES DIEGO 47



TABOURETS HAUTS DOCKER 43



TABOURETS HAUTS BIMBO 42



TABOURETS HAUTS SLIM 42



TABOURETS HAUTS SMART 42



TABOURETS HAUTS IGLOO 42



TABOURETS HAUTS DIABLO 42



TABOURETS HAUTS ALTO 43



TABOURETS HAUTS CYCLO 43



TABOURETS HAUTS POLO 43



TABOURETS BIMBO 44



CHAISE DOCKER 44



FAUTEUIL DOCKER 44



FAUTEUIL DOCK 44



SIÈGE D'ACCUEIL ARA 46



DESSERTES IGOR 49



CONTAINERS DE TRI 53-55



CENDRIERS 57



CORBEILLES AC 56



CORBEILLES PUSH 56



CORBEILLES STEEL ST 51



CORBEILLES LINEA 56



CORBEILLES DUO 57



CORBEILLES TRIBOX 57



TABLEAU VERRE MAGNÉTIQUE NOTA 61



TABLEAU DE CONFÉRENCE CAPITAL 59



PRÉSENTOIRS MAESTRO 59



NUANCIER PATÈRE KANOPÉ Page 07

Combinaisons de coloris déjà figées.

Possibility of different association



KL3-1



KL3-2



KL3-3



KL3-4



KL3-5



KL3-6



KL5-1



KL5-2



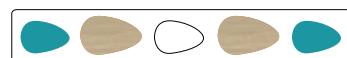
KL5-3



KL5-4



KL5-5



KL5-6



KL7-1



KL7-2



KL7-3



KL7-4



KL7-5




KL7-6

NUANCIER PLATEAUX STRATIFIÉS


Top Colors



Chêne de fil naturel **CF**
C098 FA



Chêne Colorado **CC**
C149 FA



Blanc Megève **BM**
B070 FA



Miel sucré **MS**
M102 FA



Mauve Poudré **MP**
M133 FA



Cédre bleu **CB**
C118 FA



Mousse **M**
M047 FA



Gris cendré **GC**
G075 FA


NUANCIER STRUCTURE ACIER

Réf RAL de nos époxy et les finitions (mat, brillant, texturé...)


RAL color chart



Blanc **RAL 9016** fine texture



Gris **GRIS METAL** extra matt fine texture



Noir **RAL 9005** fine texture

SENE



ABSICES
05 87 49 40 13

Aménagement de Bureau,
Surface Industrielle, Commerciale,
Equipement et Sécurité d'entrepot

Avenue de L'Auvitrie - 19500 Meyssac
www.absices.com - contact@absices.com

Etude et réalisation

Aménagement Commercial

Aménagement Industriel et Logistique

Claison Bureau

Plate Forme et équipement

Stockage Convoyage