



MOBILIER SCOLAIRE



gamme **RÉUNIR**

Fondée en 2002, FPC (Fabrication de Produits pour Collectivités) est une entreprise familiale de l'Est de la France spécialisée dans la Fabrication de mobilier pour Collectivités.

En tant que fabricant, FPC s'adresse exclusivement à une clientèle professionnelle de distributeurs.

Forte et fière de la confiance que lui accordent ses clients, FPC est soucieuse de la préserver.

C'est pourquoi, l'entreprise met tout en oeuvre afin de satisfaire aux demandes et anticiper les attentes de sa clientèle.



LE CHOIX

- Jusqu'à 21 finitions de peinture époxy gamme Réunir basic.
- Jusqu'à 20 finitions de décor mélaminé et stratifiés.

LA QUALITÉ

- L'ensemble de notre gamme de mobilier scolaire est garantie 5 ans.

Nous suivons une politique environnementale :

Nous sélectionnons nos fournisseurs afin de garantir que le bois utilisé dans la fabrication de nos tables et chaises soit certifié PEFC, ce qui signifie que le bois provient de forêts gérées durablement.

Peinture époxy :

Utilisation d'un système de recyclage des produits nécessaires au nettoyage des métaux.

Cabine à poudre recyclée pour la peinture époxy noire, recyclage des poudres perdues par notre fournisseur de poudres. Aucun rejet dans les eaux usées.

Un fabricant : 3 ateliers intégrés



Travail du tube



Finition peinture



Travail du bois



gamme RÉUNIR

4 - 10 Maternelle



11 - 18 Primaire
Secondaire



19 - 20 Armoire



21 - 24

Mobilier
d'activité et
Restauration



25 - 27

Nuancier



SOMMAIRE

MATERNELLE



Vestiaire monobloc maternelle

Assise 3 lames en hêtre massif vernis naturel, section 80x20 mm
Structure en tube Ø 25 mm et 30x30 mm
8 bipatères en fil Ø 6 mm
Finition peinture époxy gamme Réunir basic
Taille 3
L 200 x H 122 x P 33 cm



Vestiaire métallique maternelle

Lisse 14 patères
Structure en tubes Ø 30 mm
Finition peinture époxy gamme Réunir basic
L 130 x H 110 x P 45 cm



Vestiaire mobile maternelle

38 bipatères en fil Ø 6 mm
ou 20 bipatères en fil Ø 6 mm
4 roues directionnelles à freins
Structure monobloc en tube 30 x 30 mm
Lisse en tube 40 x 20 mm
Finition peinture époxy gamme Réunir basic
Dimensions L 156 x H 120 x P 51 cm



Bancs Gigogne

Assise plateau mélaminé chant PVC, décor hêtre
chant hêtre,
Structure en tube Ø 35 mm
Finition peinture époxy gamme Réunir basic
Petit banc : L 120 x H 21 x P 25 cm
Moyen banc : L 140 x H 31 x P 25 cm
Grand banc : L 160 x H 38 x P 25 cm
Le lot de 3 bancs. Livré démonté

MATERNELLE

Chaise maternelle Créole

Coque en multipli de hêtre vernis naturel
Piètement en tube Ø 18 mm
Finition peinture époxy gamme Réunir basic
Taille 1, 2 ou 3



Chaise Panda

Appui sur table
Coque en multipli de hêtre vernis naturel
Piètement tube Ø 25 mm
Finition peinture époxy gamme Réunir basic
Taille 3

Banc maternelle Merlin

Assise plateau type M (Voir page 25)
Structure en tube Ø 25 mm
Finition peinture époxy gamme Réunir basic
Taille : 1, 2 ou 3
Longueur : 120, 160 ou 200 cm



Banc maternelle sans dossier

Assise 3 lames en hêtre massif vernis naturel,
section 80x20 mm
Structure en tube Ø 25 mm
Finition peinture époxy gamme Réunir basic
Taille 1, 2 ou 3
Longueur : 120, 160 ou 200 cm



Banc maternelle avec dossier

Assise 3 lames, dossier 1 lame en hêtre massif
verniss naturel,
section 80x20 mm
Structure en tube Ø 25 mm
Finition peinture époxy gamme Réunir basic
Taille 1, 2 ou 3
Longueur : 120, 160 ou 200 cm



STRUCTURE
TRÈS SOLIDE

MATERNELLE



Chaise maternelle Stella

Coque en polypropylène
Couleur : jaune, bleu, rouge, vert
Piètement en tube Ø 18 mm
Finition peinture époxy gamme Réunir basic
Taille 1, 2, ou 3



NOUVEAU

Chaise maternelle Bengal

Assise et dossier stratifié gris



DIFFÉRENTES
TAILLES



Chaise maternelle Bengal

Assise et dossier en multipli
hêtre vernis naturel ou stratifié gris
Piètement tube Ø 25 mm
Finition peinture époxy gamme
Réunir basic
Taille 1, 2 ou 3

MATERNELLE



Table studio maternelle fixe ou réglable

Monoplace : 70 x 50 cm
Biplace : 130 x 50 cm
 Cadre de plateau en tube 50 x 20 mm
 Piètement tube Ø 40 et 45 mm, vérins de réglage
 Finition peinture époxy gamme Réunir basic
 Crochet porte cartable
 Table fixe : taille 1, 2 ou 3
 Table réglable : de la taille 1 à 3
 Plateau R : mélaminé, épaisseur 19 mm, chant PVC 2 mm
 Décor sable chant sable, gris chant gris ou hêtre chant hêtre
 Plateau L : stratifié, épaisseur 23,6 mm, chant PVC 2 mm
 Décor au choix (voir page 25)
 Plateau U : stratifié, épaisseur 20,6 mm, chant surmoulé noir
 Décor sable chant noir ou hêtre chant noir
 Plateau D : stratifié, épaisseur 20,6 mm,
 chant alaisé hêtre vernis naturel
 Décor sable ou hêtre
 Livrée démontée



Chaise réglable 1001

Empilable et appui sur table
 Assise et dossier en multipli de hêtre vernis naturel
 Piètement tube oblong 36 x 18 mm et Ø 25 mm
 Finition peinture époxy gamme Réunir basic
 Réglable taille 1 à 3

Chaise Astral

Assise et dossier en multipli de hêtre vernis naturel
 Piètement tube oblong 36 x 18 mm
 Embase cintrée tube Ø 35 mm
 Finition peinture époxy gamme Réunir basic
 Taille 3



MATERNELLE



Table maternelle Odéon

Cadre porteur en tube 40x20 mm.
Piètement en tube rond diamètre 35 mm avec vérins de réglage.
Finition peinture époxy gamme Réunir basic
Taille 1, 2 ou 3
Livrée démontée

Plateaux : (Voir page 25)
- Type M mélaminé chant PVC
- Type L stratifié chant PVC

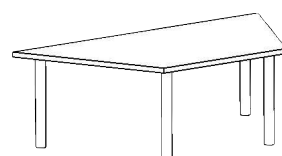


TABLE MATERNELLE TRAPÈZE

Dimensions
120 x 60 x 60 cm

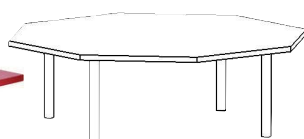


TABLE MATERNELLE OCTOGONALE

Dimensions
Ø 130 cm

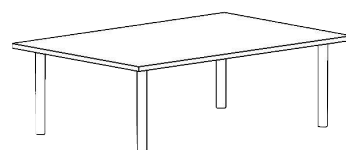


TABLE MATERNELLE RECTANGULAIRE

Dimensions
60 x 50 cm
120 x 60 cm
160 x 60 cm
160 x 80 cm

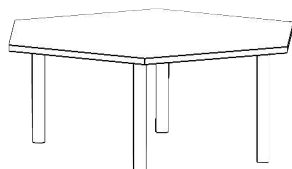


TABLE MATERNELLE HEXAGONALE

Dimensions
Ø 120 cm

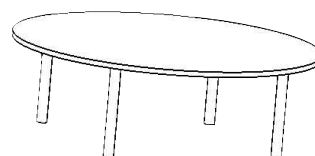


TABLE MATERNELLE RONDE

Dimensions
ronde Ø 120 cm

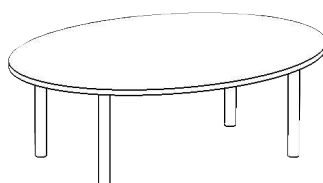


TABLE MATERNELLE OVALE

Dimensions
120 x 90 cm

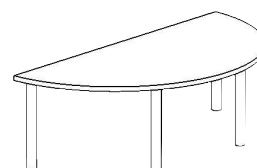


TABLE MATERNELLE 1/2 RONDE

Dimensions
1/2 ronde 120 x 60 cm



IDÉALE POUR LES CANTINES ET SALLES MULTI ACTIVITÉS

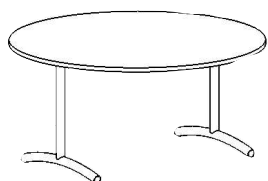
Dimensions
120 x 80 cm
140 x 80 cm
160 x 80 cm
180 x 80 cm

Table pliante Célia

Taille 3 ou 6.
Piètement en tube rond diamètre 30 et 35 mm.
Finition peinture époxy gamme Réunir basic
Piètements équipés de vérins de réglage.
2 barres de renfort époxy noir.

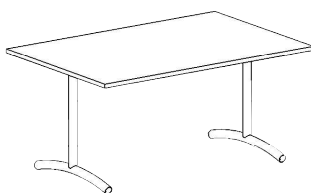
Plateaux : (Voir page 25-26)
- Type M mélaminé chant PVC
- Type L stratifié chant PVC
- Type S stratifié chant surmoulé

MATERNELLE



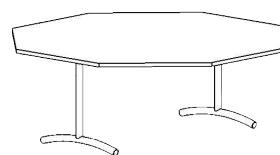
**TABLE MATERNELLE KAREA
RONDE**

Dimensions
ronde Ø 120 cm



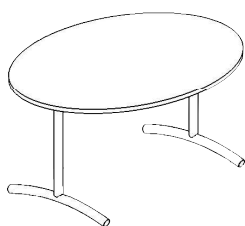
**TABLE MATERNELLE KAREA
RECTANGULAIRE**

Dimensions
60 x 50 cm
120 x 60 cm
160 x 60 cm
160 x 80 cm



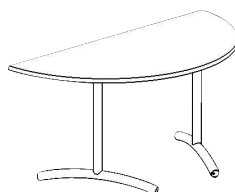
**TABLE MATERNELLE KAREA
OCTOGONALE**

Dimensions
Ø 130 cm



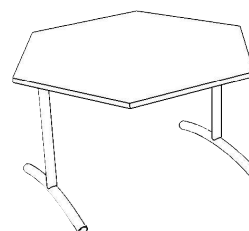
**TABLE MATERNELLE KAREA
OVALE**

Dimensions
120 x 90 cm



**TABLE MATERNELLE KAREA
1/2 RONDE**

Dimensions
1/2 ronde 120 x 60 cm



**TABLE MATERNELLE KAREA
HEXAGONALE**

Dimensions
Ø 120 cm




Table maternelle Karéa

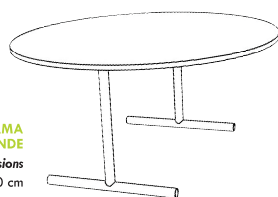
Cadre porteur en tube 50 x 20 mm.
Piètement en tube rond diamètre 40 mm avec vérins de réglage.
Finition peinture époxy gamme Réunir basic
Taille 1, 2 ou 3
Livrée démontée

Plateaux : (Voir page 25)
- Type M mélaminé chant PVC
- Type L stratifié chant PVC

MATERNELLE

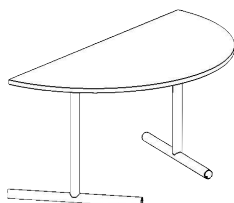
**TABLE MATERNELLE RAMA
RONDE**

Dimensions
ronde Ø 120 cm



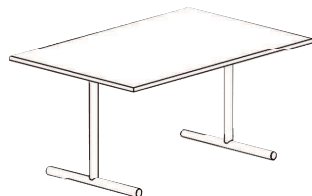
**TABLE MATERNELLE RAMA
1/2 RONDE**

Dimensions
1/2 ronde 120 x 60 cm



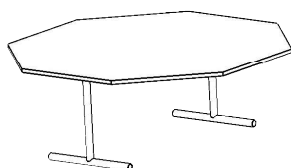
**TABLE MATERNELLE RAMA
RECTANGULAIRE**

Dimensions
60 x 50 cm
120 x 60 cm
160 x 60 cm
160 x 80 cm



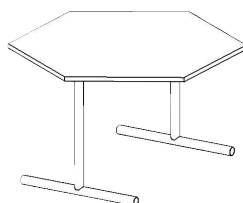
**TABLE MATERNELLE RAMA
OCTOGONALE**

Dimensions
Ø 130 cm



**TABLE MATERNELLE RAMA
HEXAGONALE**

Dimensions
Ø 120 cm



**TABLE MATERNELLE RAMA
OVALE**

Dimensions
120 x 90 cm

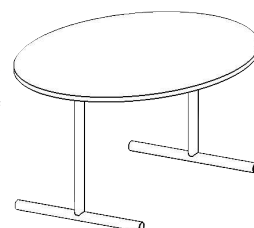


Table maternelle Rama fixe ou réglable

Cadre porteur en tube 50x20 mm.
Piètement en tube rond diamètre 40 mm (version fixe)
Piètement en tube rond diamètre 40 et 45 mm (version réglable)
avec vérins de réglage.
Finition peinture époxy gamme Réunir basic
Taille : 1, 2 ou 3
Livrée démontée

Plateaux : (Voir page 25)

- Type M mélaminé chant PVC
- Type L stratifié chant PVC



PRIMAIRE SECONDAIRE

Chaise Léo

Assise et dossier en multipli de hêtre vernis naturel
Piètement tube Ø 25 mm
Finition peinture époxy gamme Réunir basic
Taille 6



Chaise Bengal

Assise et dossier en multipli de hêtre vernis naturel
ou stratifié gris
Piètement tube Ø 25 mm
Finition peinture époxy gamme Réunir basic
Taille 4, 5 ou 6



NOUVEAU

Chaise Bengal

Assise et dossier stratifié gris

EMPI
LABLE



Chaise Gala

Assise et dossier en multipli de hêtre vernis naturel
Piètement tube Ø 25 mm
Finition peinture époxy gamme Réunir basic
Taille 4, 5 ou 6



PRIMAIRE SECONDAIRE

Chaise Tambour

Assise et dossier en multipli de hêtre vernis naturel
Structure en tube oblong 36 x 18 mm et Ø 25 mm
Finition peinture époxy gamme Réunir basic
Taille 6

Chaise Panda

Appui sur table
Coque en multipli de hêtre vernis naturel
Piètement tube Ø 25 mm
Finition peinture époxy gamme Réunir basic
Taille 4,5 ou 6

Chaise Astral

Assise et dossier en multipli de hêtre vernis naturel
Piètement tube oblong 36 x 18 mm
Embase cintrée tube Ø 35 mm
Finition peinture époxy gamme Réunir basic
Taille 6



EMPI
LABLE



PRIMAIRE SECONDAIRE

REGLABLE

Chaise réglable 1002

Empilable et appui sur table
Assise et dossier en multipli de hêtre vernis naturel
Piètement tube oblong en tube
36 x 18 mm et Ø 25 mm
Finition peinture époxy gamme Réunir basic
Piètement à hauteur réglable par réhausse
Taille 3 à 5, 4 à 6 ou 5 à 7

Chaise réglable 1004

Empilable et appui sur table
Assise et dossier en multipli de hêtre vernis naturel
Structure en tube 36 x 18 mm et Ø 25 mm
Finition peinture époxy gamme Réunir basic
Taille 3 à 5, 4 à 6 ou 5 à 7

Chaise 1003


Empilable et appui sur table
Assise et dossier en multipli de hêtre vernis naturel
Piètement tube oblong
en tube 36 x 18 mm et Ø 25 mm
Finition peinture époxy gamme Réunir basic
Taille 4, 5, 6 ou 7

PRIMAIRE SECONDAIRE



Table Studio fixe ou réglable

Monoplace : 70 x 50 cm
Biplace : 130 x 50 cm
 Table à dégagement latéral
 Cadre de plateau en tube 50 x 20 mm
 Piètements tube Ø 40 et 45 mm, vérins de réglage.
 Finition peinture époxy gamme Réunir basic
 Crochet porte cartable
 Table fixe : taille 4, 5 ou 6
 Table réglable : de la taille 3 à 7
 Option casier métallique
 Plateau R : mélaminé, épaisseur 19 mm, chant PVC 2 mm,
 Décor sable chant sable, gris chant gris ou hêtre chant hêtre
 Plateau L : stratifié, épaisseur 23,6 mm, chant PVC 2 mm
 Décor au choix (voir page 25)
 Plateau U : stratifié, épaisseur 20,6 mm, chant surmoulé noir
 Décor sable chant noir ou hêtre chant noir
 Plateau D : stratifié, épaisseur 20,6 mm,
 chant alaisé hêtre vernis naturel
 Décor sable ou hêtre
Livrée démontée



CASIER MÉTALLIQUE
 Finition peinture époxy gamme Réunir basic
 I/H/P : 47,5 x 13 x 24,5 cm

Table Rado réglable

Monoplace : 70 x 50 cm
Biplace : 130 x 50 cm
 Table à dégagement latéral
 Piètements tube Ø 28 et 32 mm
 Finition peinture époxy gamme Réunir basic
 Réglable taille 3 à 6
 Option casier métallique
 Plateau R : mélaminé, épaisseur 19 mm, chant PVC 2 mm,
 Décor sable chant sable, gris chant gris ou hêtre chant hêtre
 Plateau L : stratifié, épaisseur 23,6 mm, chant PVC 2 mm
 Décor au choix (voir page 25)
 Plateau U : stratifié, épaisseur 20,6 mm, chant surmoulé noir
 Décor sable chant noir ou hêtre chant noir
 Plateau D : stratifié, épaisseur 20,6 mm,
 chant alaisé hêtre vernis naturel
 Décor sable ou hêtre
Livrée montée



PRIMAIRE SECONDAIRE



CASIER MÉTALLIQUE

Finition peinture époxy gamme Réunir basic
I/H/P : 47,5 x 13 x 24,5 cm

Table Gala

Monoplace : 70 x 50 cm
Biplace : 130 x 50 cm
Table à dégagement latéral
Piètements en tube 40 X 27 mm, vérins de réglage
Finition peinture époxy gamme Réunir basic
Taille 4, 5 ou 6
Option : casier métallique
Plateau R : mélaminé, épaisseur 19 mm, chant PVC 2 mm
Décor sable chant sable, gris chant gris ou hêtre chant hêtre
Plateau L : stratifié, épaisseur 23,6 mm, chants PVC 2 mm
Décor au choix (voir page 25)
Plateau U : stratifié, épaisseur 20,6 mm, chant surmoulé noir
Décor sable chant noir ou hêtre chant noir
Plateau D : stratifié, épaisseur 20,6 mm,
chant alaisé hêtre vernis naturel
Décor sable ou hêtre
Livrée montée

Table Estrade

Monoplace : 70 x 50 cm

Biplace : 130 x 50 cm

Table à dégagement latéral

Cadre de plateau en tube 50 x 20 mm

Piètements tube 30x30 et 40x27 mm, vérins de réglage

Finition peinture époxy gamme Réunir basic

Taille 4, 5 ou 6

Option : crochet porte cartable

Option : casier métallique

Plateau R : mélaminé, épaisseur 19 mm, chant PVC 2 mm

Décor sable chant sable, gris chant gris ou hêtre chant hêtre

Plateau L : stratifié, épaisseur 23,6 mm, chant PVC 2 mm

Décor au choix (voir page 25)

Plateau U : stratifié, épaisseur 20,6 mm, chant surmoulé noir

Décor sable chant noir ou hêtre chant noir

Plateau D : stratifié, épaisseur 20,6 mm,

chant alaisé hêtre vernis naturel

Décor sable ou hêtre
Livrée démontée

EQUERRE
DE RENFORT

PRIMAIRE SECONDAIRE



Table Trad

Monoplace : 70 x 50 cm
Biplace : 130 x 50 cm
 Table 4 pieds
 Piètement en tube Ø 30 mm, vérins de réglage.
 Finition peinture époxy gamme Réunir basic
 Taille 4, 5 ou 6
 Option : casier métallique
 Plateau R : mélaminé, épaisseur 19 mm, chant PVC 2 mm
 Décor sable chant sable, gris chant gris ou hêtre chant hêtre
 Plateau L : stratifié, épaisseur 23,6 mm, chants PVC 2 mm
 Décor au choix (voir page 25)
 Plateau U : stratifié, épaisseur 20,6 mm, chant surmoulé noir
 Décor sable chant noir ou hêtre chant noir
 Plateau D : stratifié, épaisseur 20,6 mm, chant alaisé hêtre vernis naturel
 Décor sable ou hêtre
Livrée montée

CASIER MÉTALLIQUE

Finition peinture époxy gamme Réunir basic
 I/H/P : 47,5 x 13 x 24,5 cm




Table Astral

Monoplace : 70 x 50 cm
Biplace : 130 x 50 cm
 Table à dégagement latéral
 Piètements en tube Ø 45 mm, embouts traineaux
 Traverse de renfort en tube 50 x 20 mm
 Embase cintrée
 Finition peinture époxy gamme Réunir basic
 Taille 6
 Plateau R : mélaminé, épaisseur 19 mm, chant PVC 2 mm
 Décor sable chant sable, gris chant gris ou hêtre chant hêtre
 Plateau L : stratifié, épaisseur 23,6 mm, chant PVC 2 mm
 Décor au choix (voir page 25)
 Plateau U : stratifié, épaisseur 20,6 mm, chant surmoulé noir
 Décor sable chant noir ou hêtre chant noir
 Plateau D : stratifié, épaisseur 20,6 mm, chant alaisé hêtre vernis naturel. Décor sable ou hêtre
Livrée montée





Bureau de professeur

Dimensions : 140 x 70 cm
Cadre porteur en tube 50 x 20 mm
Piètement en tube diamètre 40 mm
Finition peinture époxy gamme Réunir basic
Option : caisson 1 porte (non monté)
Option : caisson 2 tiroirs (non monté)

3 possibilités de plateaux :

Plateau R : mélaminé, épaisseur 19 mm, chant PVC 2 mm
Décor sable chant sable ou hêtre chant hêtre
Plateau L : stratifié, épaisseur 23,6 mm, chants PVC 2 mm
Décor sable chant sable ou hêtre chant hêtre
Plateau D : stratifié, épaisseur 20,6 mm, chant alaisé hêtre vernis naturel
Décor sable ou hêtre

CAISSON 1 PORTE

Dimensions : 35 x 35 x 60 cm
avec 1 serrure

CAISSON 2 TIROIRS

Dimensions : 35 x 35 x 60 cm
avec 1 serrure



Chaise Bora

Piètement en tube oblong 30 x 15 mm
Finition peinture époxy gamme Réunir basic
Assise et dossier en hêtre vernis naturel
Option : accotoirs



Tabouret haut

Assise en multipli de hêtre vernis diamètre 300 mm, épaisseur 20 mm
Structure en tube Ø 25 mm et 14 mm
Finition peinture époxy gamme Réunir basic
Hauteur d'assise 58 cm

Tabouret bas

Assise en multipli de hêtre vernis diamètre 300 mm, épaisseur 20 mm
Structure en tube Ø 25 mm
Finition peinture époxy gamme Réunir basic
Hauteur d'assise 46 cm

PRIMAIRE SECONDAIRE



Chaise haute Gala

Assise et dossier multipli de hêtre vernis naturel
Piètement tube Ø 25 mm et 20 mm
Finition peinture époxy gamme Réunir basic
Hauteur d'assise 58 cm

PRIMAIRE SECONDAIRE



Banc avec dossier

Assise 3 lames, dossier 1 lame en hêtre massif vernis naturel, section 80 x 20 mm
Structure en tube Ø 25 mm
Finition peinture époxy gamme Réunir basic
Taille 4, 5 ou 6
Longueur : 120, 160 ou 200 cm



Lisse 10 bipatères

Tube section 35 x 20 mm
10 bipatères en fil Ø 6 mm
Finition peinture gamme époxy Réunir basic
Longueur : 150 cm




**STRUCTURE
TRÈS SOLIDE**



Banc sans dossier BA

Assise 3 lames en hêtre massif vernis naturel, section 80 x 20 mm
Structure en tube Ø 25 mm
Finition peinture époxy gamme Réunir basic
Taille 4, 5 ou 6
Longueur : 120, 160 ou 200 cm



Banc Merlin

Assise plateau type M (Voir page 25)
Structure en tube Ø 25 mm
Finition peinture époxy gamme Réunir basic
Taille : 4, 5 ou 6
Longueur : 120, 160 ou 200 cm

Banc vestiaire monobloc

Structure en tube rond Ø 25 mm et 30 x 30 mm.
Grille porte-chaussures
Porte-sac en tube Ø 25 mm
8 bipatères en fil Ø 6 mm,
Finition peinture époxy gamme Réunir basic
Fixation par scellement au sol
Lames en hêtre vernis section 80 x 20 mm
Possibilité de les installer dos à dos
(à préciser à la commande)
Dimensions : L 200 x P 43 x H 180 cm
Hauteur d'assise 45 cm





Armoire 15 cases avec cadre métallique

Structure en mélaminé ép. 19 mm chant PVC
Tube Ø 32 mm, vérin de réglage
Finition peinture époxy gamme Réunir basic
Décor hêtre chant hêtre
Dimensions : 107 x 94 x 43 cm

ARMOIRE



Armoire 4 cases avec cadre métallique

Structure en mélaminé ép. 19 mm chant PVC
Tube Ø 32 mm, vérin de réglage
Finition peinture époxy gamme Réunir basic
Décor hêtre chant hêtre
Dimensions : 146,4 x 94 x 47,5 cm



Armoire 9 cases avec cadre métallique

Structure en mélaminé ép. 19 mm chant PVC
Tube Ø 32 mm, vérin de réglage
Finition peinture époxy gamme Réunir basic
Décor hêtre chant hêtre
Dimensions : 107 x 94 x 43 cm



Armoire 32 cases mobile

Structure en mélaminé ép. 19 mm chant PVC
4 roues pivotantes dont 2 à freins
Décor hêtre chant hêtre
Finition peinture époxy gamme Réunir basic
Dimensions : 75,4 x 120 x 56 cm

ARMOIRE



Armoire portes coulissantes avec cadre

Structure en mélaminé ép. 19 mm chant PVC
Tube Ø 32 mm, vérin de réglage
1 séparation médiane et 4 tablettes
Finition peinture époxy gamme Réunir basic
Décor hêtre chant hêtre
Dimensions : 146,4 x 94 x 47,5 cm



Bibliothèque haute avec cadre

Structure en mélaminé ép. 19 mm chant PVC
Tube Ø 32 mm, vérin de réglage
5 tablettes
Finition peinture époxy gamme Réunir basic
Décor hêtre chant hêtre
Dimensions : 100 x 190 x 45 cm



Armoire haute avec cadre

Structure en mélaminé ép. 19 mm chant PVC
Tube Ø 32 mm, vérin de réglage
5 tablettes
Finition peinture époxy gamme Réunir basic
Décor hêtre chant hêtre
Dimensions : 100 x 190 x 45 cm

MOBILIER D'ACTIVITÉ RESTAURATION



Table Odéon fixe

Table fixe taille 1, 2, 3, 4, 5 ou 6.
Cadre porteur en tube 50 x 20 mm.
Piètement en tube diamètre 40 mm, vérins de réglage.
Finition peinture époxy gamme Réunir basic.
Livrée démontée

Plateaux : (Voir page 25-26)

- Type M mélaminé chant PVC
- Type L stratifié chant PVC
- Type S stratifié chant surmoulé
- Type A stratifié chant surmoulé antibruit

Décor coquille d'œuf uniquement.

Dimensions

80 x 80 cm
120 x 80 cm
140 x 80 cm
160 x 80 cm
180 x 80 cm
200 x 80 cm
210 x 80 cm
Ronde 120 cm



Table Odéon réglable


Table réglable de la taille 1 à 3 ou 3 à 7.
Cadre porteur en tube 50x20 mm.
Piètement en tube diamètre 40 mm et 45 mm, vérins de réglage.
Finition peinture époxy gamme Réunir basic.
Livrée démontée

Plateaux : (Voir page 25-26)

- Type M mélaminé chant PVC
- Type L stratifié chant PVC
- Type S stratifié chant surmoulé
- Type A stratifié chant surmoulé antibruit

Décor coquille d'œuf uniquement
Livrée démontée

MOBILIER D'ACTIVITÉ RESTAURATION



Dimensions
80 x 80 cm
120 x 80 cm
140 x 80 cm
160 x 80 cm
180 x 80 cm
Ronde 120 cm

Table Fixéo CLARI

Table fixe taille 1, 2, 3, 4, 5 ou 6.
Cadre porteur en tube 30x20 mm.
Piètement en tube diamètre 50 et 35 mm, vérins de réglage.
Finition peinture époxy gamme Réunir basic.
Livrée démontée

Plateaux : (Voir page 25-26)
- Type M mélaminé chant PVC
- Type L stratifié chant PVC
- Type S stratifié chant surmoulé
- Type A stratifié chant surmoulé antibruit
Décor coquille d'œuf uniquement.



Dimensions
80 x 80 cm
120 x 80 cm
140 x 80 cm
160 x 80 cm
180 x 80 cm
200 x 80 cm
210 x 80 cm
Ronde 120 cm

Table KAREA

Table fixe taille 1, 2, 3, 4, 5 ou 6.
Cadre porteur en tube 50x20 mm.
Piètement en tube diamètre 40 mm, vérins de réglage.
Finition peinture époxy gamme Réunir basic.
Livrée démontée

Plateaux : (Voir page 25-26)
- Type M mélaminé chant PVC
- Type L stratifié chant PVC
- Type S stratifié chant surmoulé
- Type A stratifié chant surmoulé antibruit
Décor coquille d'œuf uniquement.

MOBILIER D'ACTIVITÉ RESTAURATION



Table Rama fixe

Table fixe taille 1, 2, 3 4, 5 ou 6.
Cadre porteur en tube 50x20 mm.
Piètement en tube diamètre 40 mm, vérins de réglage.
Finition peinture époxy gamme Réunir basic.
Livrée démontée

Plateaux : (Voir page 25-26)
- Type M mélaminé chant PVC
- Type L stratifié chant PVC
- Type S stratifié chant surmoulé
- Type A stratifié chant surmoulé antibruit
Décor coquille d'œuf uniquement.

Table Rama réglable

Table réglable de la taille 1 à 3 ou 3 à 7.
Cadre porteur en tube 50x20 mm.
Piètement en tube diamètre 40 mm et 45 mm, vérins de réglage.
Finition peinture époxy gamme Réunir basic.
Livrée démontée

Plateaux : (Voir page 25-26)
- Type M mélaminé chant PVC
- Type L stratifié chant PVC
- Type S stratifié chant surmoulé
- Type A stratifié chant surmoulé antibruit
Décor coquille d'œuf uniquement.



Dimensions
80 x 80 cm
120 x 80 cm
140 x 80 cm
160 x 80 cm
180 x 80 cm
200 x 80 cm
210 x 80 cm
Ronde 120 cm

MOBILIER D'ACTIVITÉ RESTAURATION



Table Rama abattante Fixe

Table fixe taille 1, 2, 3, 4, 5 ou 6.
Piètement en tube diamètre 40 mm et 45 mm.
Finition peinture époxy gamme Réunir basic.
Système de sécurité pour l'ouverture de la table par des adultes
moyennant deux anses qui se manipulent en même temps.
4 roues à freins.
Livrée démontée

Plateaux type L stratifié chant PVC : (Voir page 25)

Dimensions
table fixe
Taille 1 et 2
120 x 60 cm
160 x 60 cm

**FACILE À
MANIPULER**



Dimensions
table fixe
Taille 3, 4, 5 et 6
120 x 80 cm
160 x 80 cm



Table Rama abattante réglable

Table réglable de la taille 1 à 3 ou 3 à 7.
Piètement en tube diamètre 40 mm et 45 mm.
Finition peinture époxy gamme Réunir basic.
Système de sécurité pour l'ouverture de la table par des adultes
moyennant deux anses qui se manipulent en même temps.
4 roues à freins.
Livrée démontée

Plateaux type L stratifié chant PVC : (Voir page 25)

Dimensions
table réglable
de 1 à 3
120 x 60 cm
160 x 60 cm



Dimensions
table réglable
de 3 à 7
120 x 80 cm
160 x 80 cm

LES MÉLAMINÉS

PLATEAU TYPE M

Épaisseur 22 mm, plateau bordé d'un chant PVC 2 mm
Plateau mélaminé sur deux faces, se composant d'un panneau de particules multicouche recouvert d'une seule couche de mélaminé décor.
Réaction au feu : norme NF EN 13501-1.
Résistance aux produits chimiques.
Résistance à l'abrasion.
Conforme à une utilisation en collectivité.
Masse volumique 640 kg/m³.
Certifié PEFC.



COULEUR DE CHANT ASSORTI
AU DÉCOR OU AU CHOIX

LES STRATIFIÉS

PLATEAU TYPE L

Plateau stratifié sur les deux faces, se composant d'un panneau de particules multicouche 22 mm recouvert d'un stratifié 0,8 mm.
Réaction au feu : norme NF EN 13501-1.
Résistance à la chaleur.
Résistances aux chocs.
Résistance aux produits chimiques.
Résistance à l'abrasion.
Conforme à une utilisation intensive en collectivité.
Masse volumique 640 kg/m³.
Certifié PEFC.




COULEUR DE CHANT ASSORTI
AU DÉCOR OU AU CHOIX

DÉCOR PLATEAUX

LES DÉCORS UNIS PLATEAUX M OU L




LES DÉCORS BOIS PLATEAUX M OU L



DÉCOR PLATEAUX

PLATEAU STRATIFIÉ TYPE S

Épaisseur 20,6 mm, chant surmoulé noir
(résine de polyuréthane noire injectée à chaud).
Plateau stratifié sur les deux faces, se composant
d'un panneau de particules multicouche
19 mm recouvert d'un stratifié 0,8 mm.
Extrêmement résistant aux chocs et à la rayure.
Résistant à la chaleur.
Facilité d'entretien.
Résistants aux produits chimiques et domestiques.
Contact alimentaire autorisé.



CHANT NOIR UNIQUEMENT

PLATEAU STRATIFIÉ TYPE A CHANT SURMOULÉ ANTIBRUIT

Épaisseur 22 mm, chant surmoulé noir
(résine de polyuréthane noire injectée à chaud).
Plateau stratifié contrebalancé par un mélaminé blanc, se composant d'un panneau de particule
16 mm, 1 couche de liège 3 mm, 1 MDF 2,5 mm.
Extrêmement résistant aux chocs et à la rayure.
Facilité d'entretien.
Résistants aux produits chimiques et domestiques.
Décor coquille d'oeuf uniquement.

LES DÉCORS PLATEAUX S



LES DÉCORS PLATEAUX A



FINITIONS

FINITIONS DES PIÈTEMENTS

FINITION GAMME EPOXY RÉUNIR BASIC



MOBILIER CONFORME À LA NORME NF EN 1729-1 ET 2

NORME DIMENSIONNELLE EN 1729-1

Taille	0	1	2	3	4	5	6	7
Chaise : hauteur d'assise +/- 1 cm	21	26	31	35	38	43	46	51
Table : hauteur de plateau +/- 1 cm	40	46	53	59	64	71	76	82

MOBILIER SCOLAIRE

2018/2019

FPC | mobilier scolaire | www.gammereunir.fr

ABSICES
05 87 49 40 13
Aménagement de Bureau,
Surface Industrielle, Commerciale,
Equipement et Sécurité d'entrepot
Avenue de l'Auvitrie - 19500 Meyssac
www.absices.com - contact@absices.com

gamme **RÉUNIR**