

WORKPLACE UP TO DATE



BETRIEBSEINRICHTUNGEN **2015/16**  
**HAUPTKATALOG**

... mehr Raum zum Arbeiten

WORKPLACE UP TO DATE

... mehr Raum zum Arbeiten



# Hochwertige Betriebseinrichtungen

Workplace up to date – mehr Raum zum Arbeiten



Besuchen Sie uns auf unserer Homepage  
[www.bedrunka-hirth.de](http://www.bedrunka-hirth.de) oder schreiben  
Sie uns an [info@bedrunka-hirth.de](mailto:info@bedrunka-hirth.de)



**bedrunka+hirth**  
BETRIEBSEINRICHTUNGEN



# Hochwertige Betriebseinrichtungen



*L. Kellner*

Ludwig Kellner  
Geschäftsführer

Bedrunka+Hirth fertigt seit über 40 Jahren in Bräunlingen im Schwarzwald Einrichtungen für Industrie, Handwerk und den Dienstleistungssektor. Wir entwickeln unsere Produkte nach modernsten Gesichtspunkten. Bei uns kommen nur hochwertige Stahlbleche und Stahlrohre zum Einsatz, um höchsten Ansprüchen gerecht zu werden und Belastungen stand zu halten.

Wir unterstützen unsere Kunden bei der Optimierung ihrer Wertschöpfung in den Bereichen Fertigung, Montage und Service durch unsere Produkte und Dienstleistungen.

Neben Schubladenschränken und Werkbänken sowie mobilen Logistik-Systemen in verschiedenen Ausführungen fertigt Bedrunka+Hirth ergonomische Arbeitsplatzsysteme mit einer Vielzahl an Komponenten. Die Grundsätze Ordnung, Sicherheit und Ergonomie sind maßgeblich in die Entwicklung dieser Arbeitsplätze eingeflossen und sorgen für optimalen Materialfluss und für die Entlastung der Mitarbeiter. Im Bereich Schubladenschränke sind bei der Tiefe 736 mm Schubladen mit Vollauszug 100 % und mit einer Tragkraft von 80 kg je Schublade zur Abrundung des bisherigen Programms mit 100 kg und 200 kg Belastung hinzu gekommen.

Zum Fertigungsprogramm gehören auch CNC-Lager- und Transportsysteme mit eigenen CNC-Einsätzen, die durch einfaches Einrasten individuell und rationell positioniert werden können.

Ganz neu und durch das europäische Patentamt geschützt sind unsere elektronischen Schubladenschränke „ToolServer Modular“ TSM® und „ToolServer System“ TSS® mit kompletter Lagerverwaltung. Dieses System mit Hochschränken und normalen Werkzeugschränken ist überall dort einsetzbar, wo eine Zugriffskontrolle nötig ist. Jede Schublade und selbst jede Unterteilung mit Klappe wird elektromagnetisch verriegelt, ist rund um die Uhr betriebsbereit und enthält ein elektronisches Lager- und Bestellwesen.





Wir entwickeln und produzieren mit modernstem Maschinenpark. Neben Stanz- Nippel- Robotern, Laserschneidanlagen und vollautomatischem Biegezentrum wird die Fertigung auch durch Schweißroboter optimiert. Eine vollautomatische Pulverbeschichtungsanlage bringt Farbe an Ihren Arbeitsplatz.

Bedrunka+Hirth verpflichtet sich zum schonenden Umgang mit der Umwelt. Um Ressourcen (Rohstoffe, Energie, Wasser) schonend einsetzen zu können, fördern wir die Motivation aller Mitarbeiter zu einem verantwortungsbewussten Umgang mit diesen. Bedrunka+Hirth vermeidet schädliche Umweltrisiken, reduziert Abfälle und hält alle für sich relevanten Umweltauflagen ein. Außerdem werden alle Mitarbeiter in die Verbesserung von qualitäts- und umweltrelevanter Aspekte im Unternehmen miteinbezogen. Wir bieten unseren Mitarbeitern langfristige und kontinuierliche Perspektiven.

Einer langen Lebensdauer und der Umweltverträglichkeit bereits bei der Herstellung schenken wir große Beachtung.

Alle Schubladenschränke mit der Tiefe 736 mm sind GS- geprüft.

Wir sind zertifiziert nach: DIN ISO 9001 und DIN ISO 14001



1. Beratung und IST-Analyse vor Ort

2. Planung

3. Ausführung nach individuellen Wünschen

4. Lieferung

5. Montage vor Ort

6. Service und Wartung

7. Ergonomie - Der Mensch im Mittelpunkt

### Hauptkatalog 2015/16

Dieser neue Hauptkatalog 2015/16 zeigt Ihnen die Produktgruppen auf. Besonderes Augenmerk wird im Hauptkatalog auf die folgenden Bereiche gelegt:

- Schubladenschränke und mobile Schränke
- CNC-Lager- und Transporteinrichtungen
- Werkbänke und mobile Werkbänke
- Flügeltüren- u. Schiebetürenschränke
- Spinde, Regale, Stühle, Fahrzeugeinrichtungen

### Special 2015/16

Sehen Sie hier unsere Aktions-Artikel zu unschlagbaren Preisen.





## APL-Arbeitsplatzlinie 2014/15

Unsere weitere Produktgruppe „Ergonomische Arbeitsplatz-Systeme“ finden Sie im Produktkatalog „**APL-Arbeitsplatzlinie 2014/15**“. Ergonomische Arbeitsplätze werden in der Zukunft aufgrund der demografischen Entwicklung zunehmen und werden deshalb separat in einem Katalog dargestellt.

- Workraster-Arbeitstische
- Workergo Vierfuß- und C-Fuß-Tische
- Workline- Tische und -Verkettungen
- Hydline – hydraulische Höhenverstellung
- Workoffice, Workalu, Mobile
- Umfangreiches Zubehör



Die Bedrunka+Hirth-Arbeitsplatzsysteme liefern ideale Bedingungen für ein angenehmes Arbeiten und projektbezogene Lösungen. Eine einfache und schnelle Montage der Module ist durch Steck- und Einhängevorrichtungen gewährleistet.

Die Grundmodule der Arbeitsplatz-Serien sind untereinander kombinier- bzw. erweiterbar und können sowohl den Arbeitsanforderungen als auch der optimalen Raumnutzung angepasst werden. Es sind Montagelinien, U- bzw. Kreuzformationen und auch Verkettungen von Arbeitsplätzen realisierbar.

Die unterschiedlichen Modulbreiten, -längen sowie -höhen ergeben eine einzigartige Vielfalt und höchste Flexibilität bei der Gestaltung von einseitigen oder doppelseitigen Arbeitsplätzen. Die Systeme sind individuell nach eigenen Bedürfnissen im Baukastensystem zusammenstellbar.

Die Höhenverstellung erfolgt entweder stufenlos mit Klemmfeststellung, Kurbel, Motor oder im Raster von 38 mm und sind dadurch bestens geeignet für stehende und sitzende Tätigkeiten.

Weiterhin qualifizieren sich diese einzigartigen Bedrunka+Hirth-Produkte durch eine große Auswahl an Zubehör und sind kompatibel mit vielen unserer Multi-Wand-Zubehörteilen. Für jeden Einsatzort ist so die ideale Zusammenstellung des Arbeitsplatzes inklusiv der optimalen Ausleuchtung der Arbeitsfläche gegeben. Die direkte Zuführung von Energie und Druckluft vervielfältigt die Nutzung des Arbeitsplatzes.

B+H-Arbeitsplatzsysteme workraster, workline, workergo, workalu, hydline:

- Tragkräfte bei gleichmäßiger Belastung bis 600 kg
- Die Module sind erhältlich in den Breiten 750 - 2000 mm
- Tiefen 550 - 1460 mm
- Höhen von 700 - 2070 mm



# Beratung und IST-Analyse vor Ort

Unsere Leistungen - Ihre Vorteile

## 1. Beratung und IST-Analyse vor Ort

## 2. Planung

## 3. Ausführung nach individuellen Wünschen

## 4. Lieferung

## 5. Montage vor Ort

## 6. Service und Wartung

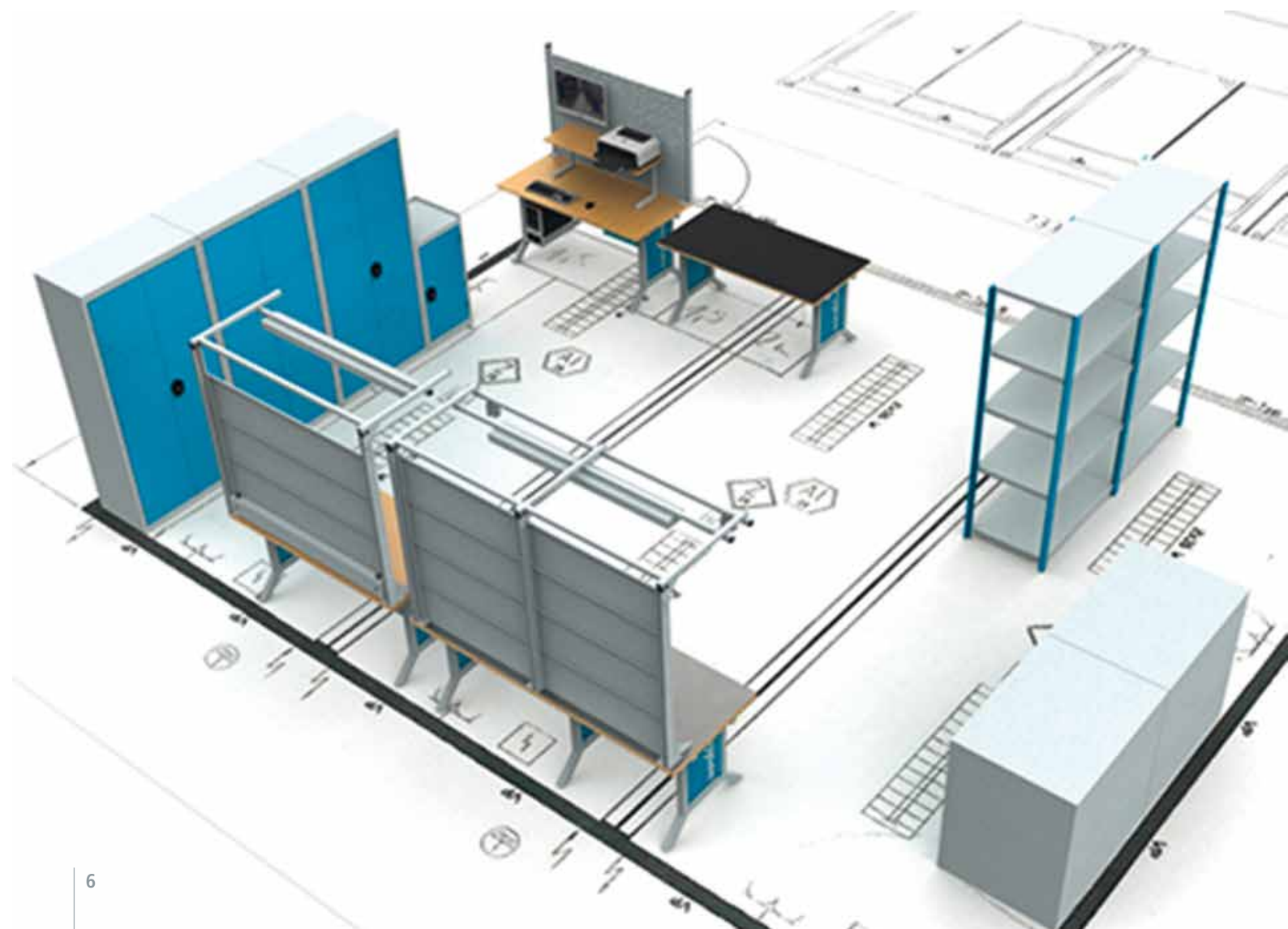
## 7. Ergonomie - Der Mensch im Mittelpunkt

### Individualität

Neben dem Standardprogramm fertigen wir jederzeit auch kundenbezogene Einrichtungen. Objektplanungen mit Angebotsausarbeitung werden mit 3D-Zeichnungen bereits in Ihren Hausfarben versehen. Unser Außendienst sowie unsere Objektberater stehen jederzeit für eine kompetente Beratung zur Verfügung.

### Fachhändlertreue

Alle Produkte werden europaweit nur über den Fachhandel vertrieben. Bei Bedarf nennen wir Ihnen gerne Ihren Fachhändler in der Nähe.







# Artwerkstatt

## Unsere Leistungen - Ihre Vorteile

### 1. Beratung und IST-Analyse vor Ort

### 2. Planung

### 3. Ausführung nach individuellen Wünschen

### 4. Lieferung

### 5. Montage vor Ort

### 6. Service und Wartung

### 7. Ergonomie - Der Mensch im Mittelpunkt

### Schulungen und Seminare für Fachhändler und Endkunden

Kunden von Bedrunka+Hirth können ihre Effizienz erheblich steigern, wenn sie die Vielfalt ihrer Nutzungsmöglichkeiten kennen. Die Schulungen vermitteln detaillierte Fachkenntnisse für Händler bzw. Anwender.

- Betriebsorganisation
- Vertriebsseminar mit Katalogschulung
- Technische Produktkenntnisse
- 3D-Planungen





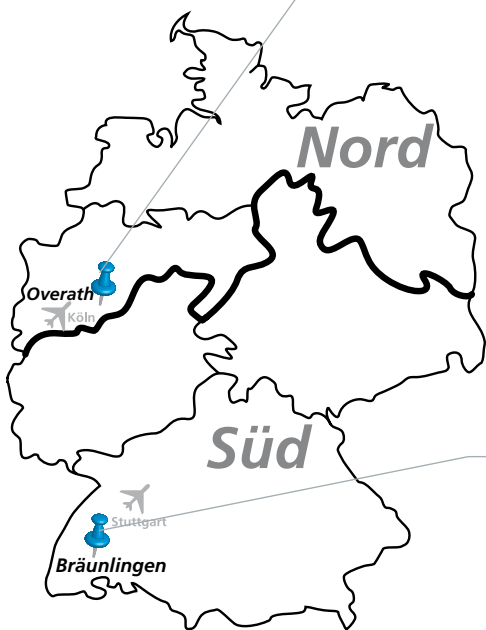
## Ausstellungen

Unsere Ausstellungsräume in Deutschland sind in:

- Süd: 78199 Bräunlingen
- Mitte: 51491 Overath

In diesen Ausstellungsräumen können wir Ihnen eine große Zahl unserer Produkte vorführen.

- Beratung
- Planung
- Ausstellungsräume
- Schulungen



## Köln/Overath



### Overath/ Untereschbach

Dieser Ausstellungsraum befindet sich nahe Köln.

Olper Straße 107a  
51491 Oevrath/Untereschbach

## Bräunlingen



### Bräunlingen

Giessnaustraße 8  
78199 Bräunlingen

1. Beratung und IST-Analyse vor Ort

2. Planung

3. Ausführung nach individuellen Wünschen

4. Lieferung


5. Montage vor Ort

6. Service und Wartung

7. Ergonomie - Der Mensch im Mittelpunkt

## Wir bieten Ihnen:

- Objektberatung nach Ist-Analyse
- Konzentration auf das Wesentliche
- Ausführung nach individuellen Wünschen
- Abstimmung auf räumliche Gegebenheiten
- Zeitersparnis durch schnelle Realisierung
- Komplexe Entwürfe und Designaufgaben werden realitätsnah dargestellt
- Beeindruckende Präsentationen und Dia-Shows
- Eine detaillierte 3D-Vorschau



Objekteinrichtung



Messeplanung



Werkstatteinrichtung




Büroeinrichtung



### Genauere Vorstellung von Ihrer Einrichtung durch unsere Planungsprogramme

Wir haben eine Bibliothek mit allen unseren Produkten für das Sketch up-Zeichenprogramm entwickelt. Dieses Planungsprogramm bietet neben dem pCon-Zeichenprogramm das ideale Entwurfswerkzeug für ein schnelles, effizientes, dreidimensionales Modellieren und Präsentieren. Durch professionelle Import-/Export-Schnittstellen ist eine reibungslose Datenübertragung per DWG/DXF-Format gewährleistet. 3D-Daten können durch Download eines kostenlosen Viewers von Ihnen betrachtet werden. Kreativ und dynamisch werden in kürzester Zeit freie, flexible Entwürfe Ihrer Wünsche, Anordnungen, Größe und Farbauswahl umgesetzt. Durch den Aufbau unserer umfangreichen Bibliothek sind wir in der Lage, Ihre Ideen und Vorschläge schnell und einfach in 3D zu visualisieren. Wir bieten eine professionelle Lösung, für die es keine Alternative gibt. Sie haben noch keine genaue Vorstellung, wie Ihre Einrichtungen aussehen könnten? Wir zeigen es Ihnen gerne.



Sie wollen bauen oder vorhandene Räume neu einrichten?  
Wir bieten unseren Kunden eine Rundum-Versorgung von der Planung bis zur Montage.  
Ihre neue Einrichtung soll nach ergonomischen Gesichtspunkten gestaltet werden?  
Sie wollen Ihr komplettes Lager automatisieren?  
Hier kommen unsere Objektplaner ins Spiel. Bitte fordern Sie uns an.



# Individuelle Wünsche

## Unsere Leistungen - Ihre Vorteile

1. Beratung und IST-Analyse vor Ort

2. Planung

3. Ausführung nach individuellen Wünschen

4. Lieferung

5. Montage vor Ort

6. Service und Wartung

7. Ergonomie - Der Mensch im Mittelpunkt

### Ausführung nach individuellen Kundenwünschen

Ihre individuellen Bedürfnisse vor Ort im Bereich Arbeitsorganisation und Ergonomie werden als Maßstab angesetzt. Neben Standardprodukten in verschiedenen Breiten und Höhen mit umfangreichen Zubehörteilen fertigen wir viele kundenbezogene Lösungen - Maßanfertigungen für Ihren Produktions- und/oder Lagerbereich.

#### Verschiedene Ausführungen

##### Klemmfeststellung



##### Kurbelverstellung



##### Elektrische Höhenverstellung 1 Motor




##### Elektrische Höhenverstellung 2 Motoren



#### Umfangreiches Zubehör



#### Einteilungen



Die Arbeits- und Werkzeuge sind generell mit Niveaustützfüßen ausgestattet.



Rollenuntersatz





## Farbprogramm

Alle unsere Produkte verfügen über eine umweltfreundliche Pulverbeschichtung. Hier sehen Sie unsere 11 Standardfarben.

RAL 1023 - Verkehrsgelb

RAL 3003 - Rubinrot

RAL 3020 - Verkehrsrot

RAL 5010 - Enzianblau

RAL 5012 - Lichtblau

RAL 5013 - Kobaltblau

RAL 6011 - Resedagrün

RAL 7016 - Anthrazitgrau

RAL 7035 - Lichtgrau

RAL 7040 - Fenstergrau

RAL 9005 - Tiefschwarz



# Lieferung

## Unsere Leistungen - Ihre Vorteile

1. Beratung und IST-Analyse vor Ort
2. Planung
3. Ausführung nach individuellen Wünschen
4. Lieferung
5. Montage vor Ort
6. Service und Wartung
7. Ergonomie - Der Mensch im Mittelpunkt

### Qualität und kurze Lieferzeiten

Alle Bedrunka+Hirth-Produkte werden auftragsbezogen und trotzdem in kurzer Lieferzeit gefertigt, mit einer Qualitätsgarantie von 3 Jahren. Der Versand erfolgt mit an die Produkte angepasste Verpackung auf Ein- oder Mehrwegpaletten.



Montage





## Lieferung

Wir liefern europaweit mit unseren Hausspeditionen oder unserem eigenen Fuhrpark. Die Ware wird auf Ein- oder Mehrwegpaletten mit Sichtfolie und Kantenschutz verpackt, um einen sicheren Transport zu gewährleisten.



# Montage vor Ort

## Unsere Leistungen - Ihre Vorteile

1. Beratung und IST-Analyse vor Ort

2. Planung

3. Ausführung nach individuellen Wünschen

4. Lieferung

5. Montage vor Ort

6. Service und Wartung

7. Ergonomie - Der Mensch im Mittelpunkt

### Montage vor Ort

Kompletteinrichtungen können wir mit Verträgen, Aufstellung und Montage vor Ort anbieten. Viele Tische und Aufbauten sind vor Ort zu montieren. Diese Arbeit blockiert Ihre Mitarbeiter. Unsere Montage-Teams sind sehr erfahren und lösen kleine Probleme wie Bodenebenenheiten usw. vor Ort.

Aufstellung und gebrauchsfertige Inbetriebnahme auch bei den Elektronikschränken inklusiv Mitarbeiterschulung.



Gewinnen Sie hier Einblicke in unseren Produktionsprozess





## Marktsegmente

**Industrie:** Im Maschinen- und Anlagebau oder in der metallverarbeitenden Industrie wird die Strapazierfähigkeit unserer hochwertigen Produkte geschätzt.

- **Gewerbe/Handwerk:** Von der einfachen Werkbank, über Werkstattwagen bis hin zu Packtischen erleichtern unsere Produkte die Arbeit.
- **Chemie/Pharma:** Im Forschungs- und Entwicklungslabor stehen besonders unsere Arbeitsplatzsysteme hoch im Kurs.
- **Automobil/Luftfahrt:** Bedrunka+Hirth ist in der Luftfahrt- und Automobilindustrie sowie im Automobilrennsport eine bekannte Marke.
- **Dienstleistung:** Krankenhäuser, Schulen und Ausbildungswerkstätten richten gerne mit unseren Möbeln ein.

## Montage



**Siegfried Schnell**

Mobil.: +49 175 1857367  
schnell.siegfried@t-online.de

### Aufgabenbereich:

- Montage und Service



# Service

## Unsere Leistungen - Ihre Vorteile

1. Beratung und IST-Analyse vor Ort
2. Planung
3. Ausführung nach individuellen Wünschen
4. Lieferung
5. Montage vor Ort
6. Service und Wartung
7. Ergonomie - Der Mensch im Mittelpunkt

### Service und Wartung

Um Ihren Wünschen und Erwartungen in vollem Umfang gerecht zu werden, bitten wir Sie, uns telefonisch oder per E-mail zu kontaktieren. Wir stehen Ihnen von Montag bis Donnerstag von 8.00 -16.30 Uhr und Freitag von 8.00 - 12.00 Uhr zur Verfügung.

Service 

email: [info@bedrunka-hirth.de](mailto:info@bedrunka-hirth.de)  
Tel.: +49(0) 771/ 9201-0





### Tool Server Modular 2015/16

Die Produktreihe „elektronische Lager- und Verwaltungs-Systeme“ finden Sie im neuen Katalog „**Tool Server Modular 2015/16**“

- Elektronische Lagerverwaltung in Schubladenschränken und Schränken mit Fachtüren in verschiedenen Breiten und Höhen
- Neue Software auf Windows-Basis
- Einzelklappenverriegelung patentrechtlich geschützt

### ToolServer Modular (TSM®)

Die komplette Steuerung erfolgt über eine Lager- und Verwaltungssoftware. Durch ein modulares Schubladenkonzept passt sich der TSM® Ihren Wünschen an. In individueller Kombination können die Module miteinander verbunden werden. Der TSM® ist kompatibel mit dem TSS®. Die beiden Systeme ergänzen sich durch die unschlagbare Varianten- und Kombinationsvielfalt auf ganzer Linie. Die Software ist identisch und somit steht einer Nach- bzw. Aufrüstung nichts im Weg.

### ToolServer Systems (TSS®)

Die TSS®-Serie ist die neue Generation der Schubladenschränke. Fünf verschiedene Arten der Schließung sind erhältlich: Mechanische und elektromechanische Schließung, einfache Steuerung über WLAN über eine Lager- und Verwaltungssoftware. Flexibel, funktional und effizient.



Fordern Sie unseren Katalog des ToolServer Modulares (TSM®) an. Informieren Sie sich über die innovativen Systeme aus dem Hause Bedrunka+Hirth und lassen Sie sich von der einzigartigen Qualität aus dem Schwarzwald überzeugen!

### Produktmanager TSM®/TSS®



**Armin Oswald**

Mobil.: +49 173 3770398

armin.oswald@bedrunka-hirth.de

#### Aufgabenbereich:

- Elektronische Lagerverwaltung
- Beratung und Ist-Analyse vor Ort
- Schnittstellenlösung
- Gestaltung der Ablauforganisation
- Systemkonfiguration nach Kundenwunsch
- Installation und Schulung vor Ort

### Service Hotline TSM/TSS



# Der Mensch im Mittelpunkt

1. Beratung und IST-Analyse vor Ort

2. Planung

3. Ausführung nach individuellen Wünschen

4. Lieferung

5. Montage vor Ort

6. Service und Wartung

7. Ergonomie - Der Mensch im Mittelpunkt





Arbeitsräume sind Lebensräume – hier verbringt der Mensch einen Großteil seiner Tageszeit. Die modularen Bedrunka+Hirth Arbeitsplatzsysteme bieten ideale Voraussetzungen für angenehmes und effizientes Arbeiten – gestaltet nach ergonomischen Gesichtspunkten, im Hinblick auf Mensch und Technik.


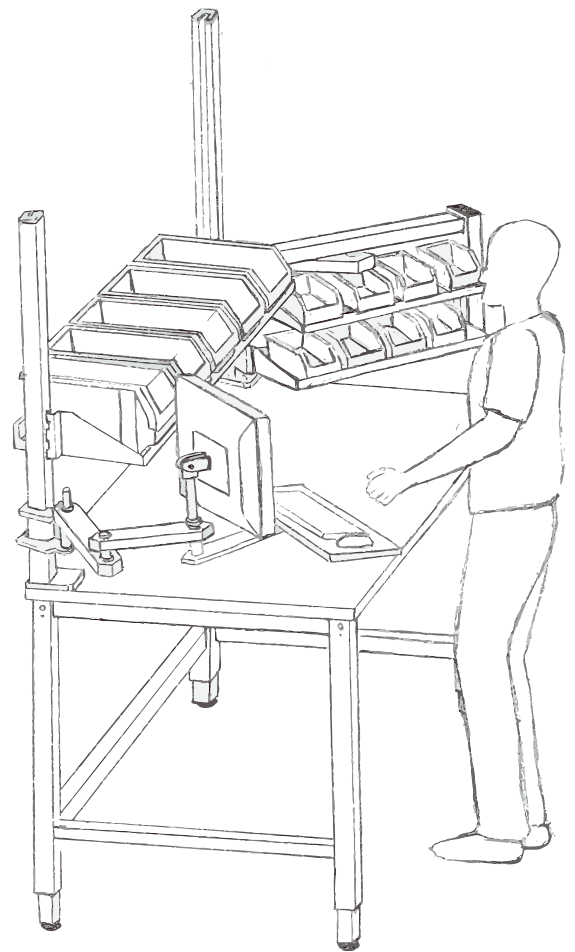
Ergonomie ist die Wissenschaft von der Gesetzmäßigkeit menschlicher Arbeit. Ihr Ziel ist die Schaffung optimaler Bedingungen für die Arbeitsabläufe und für die Nutzung von technischen Einrichtungen und Werkzeugen. Im Vordergrund stehen dabei die Sicherheit des Menschen, seine Gesundheit, der Schutz sowie die Humanität und Wirtschaftlichkeit.

Leider sieht der Arbeitsalltag für viele Menschen oft ganz anders aus: Mangelnde Bewegung und falsche Sitzpositionen führen oft zu krankhaften Veränderungen des Stütz- und Bewegungsapparates.

Bedrunka+Hirth nutzt bei der Arbeitsplatzgestaltung neueste Erkenntnisse aus der Ergonomie, um eine sichere, reibungslose Ausführung der Arbeit zu gewährleisten und das tägliche Arbeitsumfeld der Mitarbeiter zu optimieren.

Ergonomische Arbeitsplätze wirken sich positiv auf die Gesundheit aus. Die Leistungsfähigkeit kann bis zu 40 % gesteigert werden. Auch die sinnvolle Ausleuchtung des Arbeitsplatzes ist von Bedeutung. Durch die Erfüllung aller Anforderungen wird die optimale Bewegungsfreiheit bei höchster Leistungsfähigkeit erreicht. Davon profitieren der Mensch und das Unternehmen.

Ganz nach unserer Philosophie: Betriebseinrichtungen müssen sich dem menschlichen Arbeitsprozess anpassen und nicht umgekehrt.



# Greifraumoptimierung

## 1. Beratung und IST-Analyse vor Ort

## 2. Planung

## 3. Ausführung nach individuellen Wünschen

## 4. Lieferung

## 5. Montage vor Ort

## 6. Service und Wartung

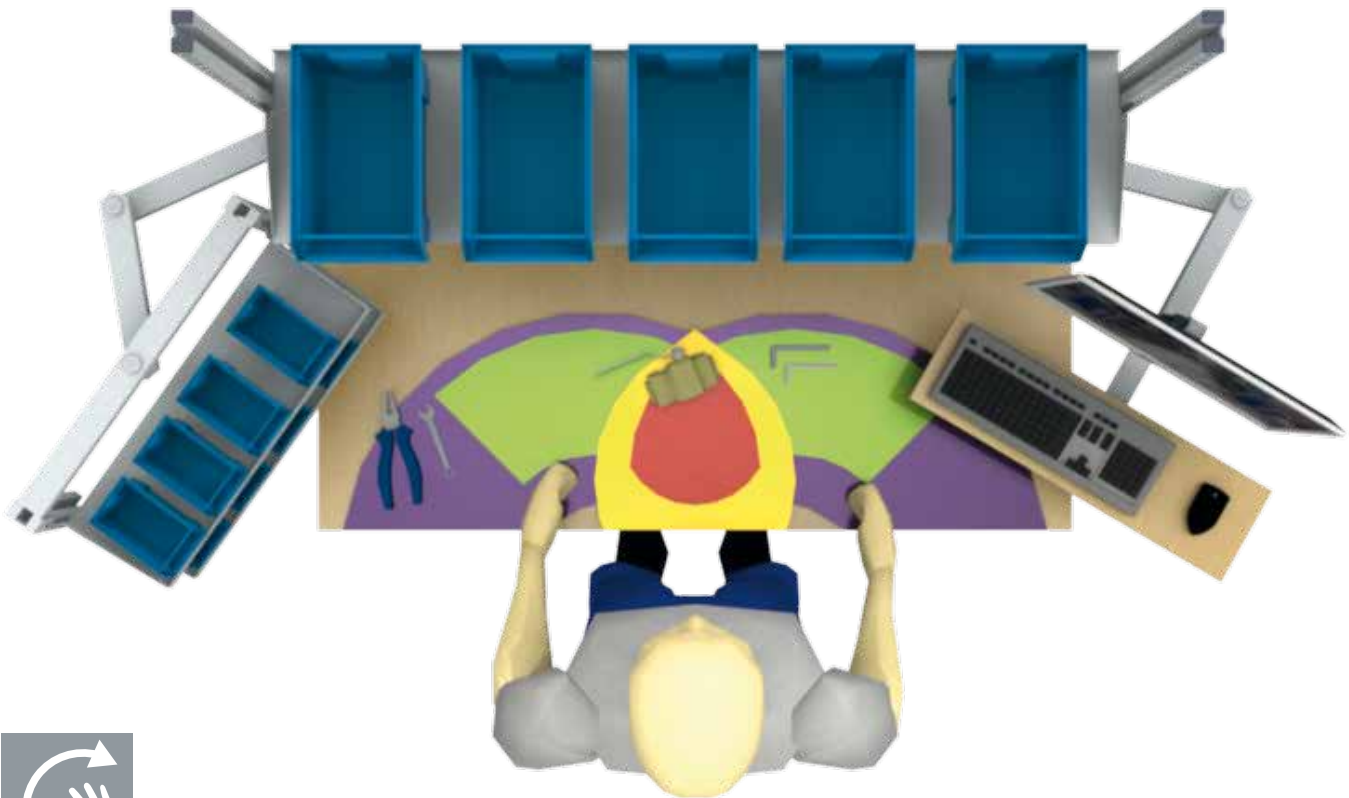
## 7. Ergonomie - Der Mensch im Mittelpunkt

Die Abmessungen der Montagetisch-Greifräume lassen sich nicht einheitlich festlegen. Sie hängen ab von den Körpermaßen, den Bewegungsmöglichkeiten sowie der Körperhaltung des Mitarbeiters: Diese Parameter bestimmen die individuellen Abmessungen der Arbeitszonen. Eine entsprechende Optimierung der Greifraumfläche sorgt für einen effizienteren Arbeitsablauf.

Definition der vier Greifzonen:

- **Arbeitszentrum:** Im direkten Blickfeld arbeiten beide Hände optimal auf engstem Raum miteinander.
- **Erweitertes Arbeitszentrum:** In dieser Zone erreichen beide Hände alle nötigen Arbeitsmaterialien bei bester Bewegungsmöglichkeit.
- **Einhandzone:** Werkzeuge und Teile können hier mit einer Hand aufgenommen oder abgelegt werden.
- **Erweiterte Einhandzone:** Äußerster Bereich der nutzbaren Greifzone.

„... mehr Raum zum Arbeiten“



Die Schwenkarme lassen sich über drei Achsen innerhalb der Greifräume gemäß aktueller Arbeitsfolge frei bewegen. Sie ermöglichen kurze Aufnahmestrecken bei uneingeschränkter Montagezone.





**ESD**

Vermeidung von Defekten und Störungen durch den Schutz von elektrostatisch gefährdeten Bauteilen



**Mobil**

Schneller, flexibler Arbeitsablauf durch höchste Mobilität



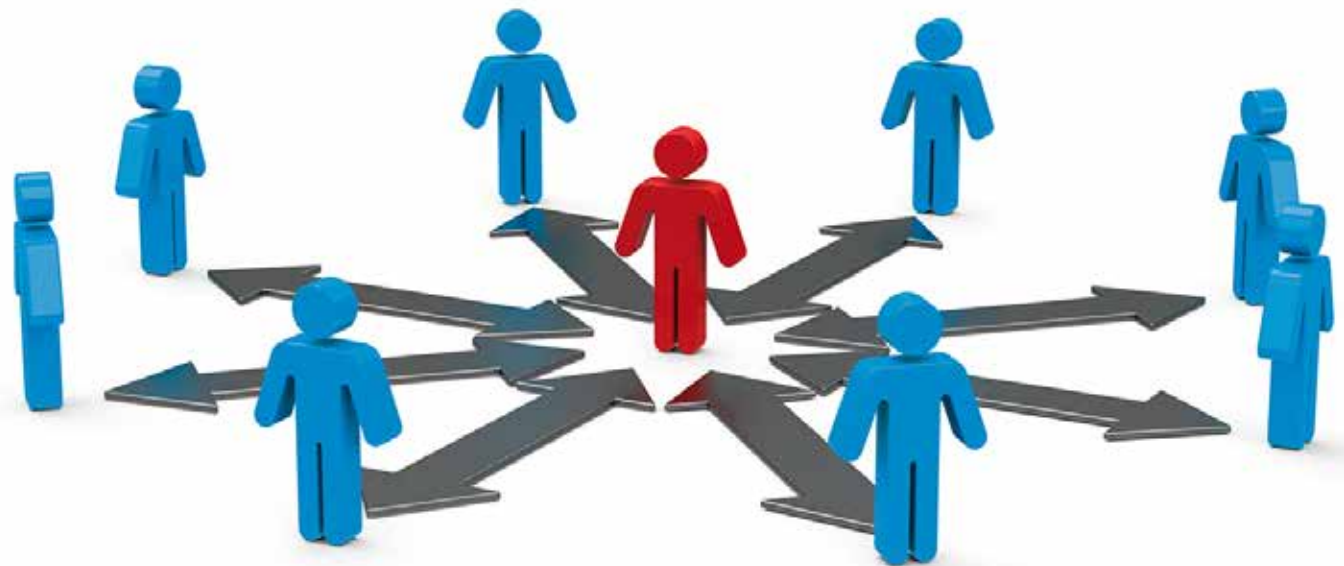
**Energie**

Direkte Zuführung von Energie am Arbeitsplatz



**Greifraumoptimierung**

Idealer Bewegungsraum bei kurzen Aufnahmestrecken und uneingeschränkter Montagezone



**Verkettung**

Optimierung des Produktionsflusses durch Verbindung und Verkettung der Arbeitsplätze



**Ergonomie**

Wirtschaftlichkeit durch Arbeitsschutz- und Sicherheit bei der auszuübenden Tätigkeit



**Druckluft**

Versorgung mit Druckluft für den allgemeinen Verbrauch



**Beleuchtung**

Gewährleistung idealer Ausleuchtung und Verbesserung des Sehbereichs

ZERTIFIKAT ♦ CERTIFICATE ♦ 認證證書 ♦ СЕРТИФИКАТ ♦ CERTIFICADO ♦ CERTIFICAT

MIS-154-0110



Management Service

# ZERTIFIKAT

Die Zertifizierungsstelle  
der TÜV SÜD Management Service GmbH  
bescheinigt, dass das Unternehmen



**Bedrunka & Hirth Gerätebau GmbH**  
Untere Gießnau 8  
D-78199 Bräunlingen

für den Geltungsbereich

**Entwicklung, Herstellung und Vertrieb von  
Lager- und Betriebseinrichtungen sowie  
Metallteile für die Büro-, Wohnmöbel-,  
Freizeit- und Elektroindustrie**

ein Qualitätsmanagementsystem  
eingeführt hat und anwendet.

Durch ein Audit, Bericht-Nr. **70002821**  
wurde der Nachweis erbracht, dass die Forderungen der

**ISO 9001:2008**

erfüllt sind. Dieses Zertifikat ist gültig bis **2015-03-17**  
Zertifikat-Registrier-Nr. **12 100 22688 TMS**



München, 2012-06-19



QMS-TGA-ZM-07-02

TÜV SÜD Management Service GmbH • Zertifizierungsstelle • Ridlerstraße 65 • 80339 München • Germany **TÜV®**



ZERTIFIKAT ♦ CERTIFICATE ♦ 認證證書 ♦ СЕРТИФИКАТ ♦ CERTIFICADO ♦ CERTIFICAT



# ZERTIFIKAT

Die Zertifizierungsstelle  
der TÜV SÜD Management Service GmbH  
bescheinigt, dass das Unternehmen



**Bedrunka & Hirth Gerätebau GmbH**  
Gießnastr. 8  
78199 Bräunlingen  
Deutschland

für den Geltungsbereich

**Entwicklung, Herstellung und Vertrieb von  
Lager- und Betriebseinrichtungen sowie  
Metallteile für die Büro-, Wohnmöbel-,  
Freizeit- und Elektroindustrie**

ein Umweltmanagementsystem  
eingeführt hat und anwendet.

Durch ein Audit, Bericht-Nr. **70002821**,  
wurde der Nachweis erbracht, dass die Forderungen der

**ISO 14001:2004**

erfüllt sind. Dieses Zertifikat ist gültig vom **2013-03-15** bis **2016-03-14**.

Zertifikat-Registrier-Nr. **12 104 22688 TMS**

Product Compliance Management  
München, 2013-05-31



MACH-03118

TÜV SÜD Management Service GmbH • Zertifizierungsstelle • Ridlerstraße 65 • 80339 München • Germany

TUV®







Schubladenschränke

Seite 28



CNC-Lager- und Transportsysteme

Seite 80



Werkbänke

Seite 108



Arbeitsplatzlinie

Seite 200



Mobile Logistik-Systeme

Seite 226



Flügel- und Schiebetürenschränke

Seite 290



Stühle und Regale

Seite 300



Kleiderschränke

Seite 314



Fahrzeugeinrichtungen

Seite 324

# Schubladenschränke



## Das bieten Ihnen alle Serien:

- Sichere Zentralverriegelung mit „B+H-Schließanlage“, diebstahlsicher, Kombinations-Schließsysteme möglich
- Auszug 88 % oder 100 % mit verschiedenen Belastungen der Schublade von 35 - 200 kg
- Erhöhte Kippsicherheit durch Schubladen-Einzelauszug, nur eine Schublade kann geöffnet werden
- Rahmenverstärktes, sehr stabiles Gehäuse
- Pulverbeschichtung in 11 Standardfarben in umweltfreundlichem Lackierverfahren. Zweifarbenlackierung der Standardfarbtöne ohne Mehrpreis
- Fertigung ausschließlich in Deutschland





Schubladenschränke

Seite 30



Serie T500

Seite 36



Individuelle Ausstattung Serie T500

Seite 48



Serie T736

Seite 50



Individuelle Ausstattung Serie T736

Seite 66



Zubehör und Ersatzteile

Seite 70



# Schubladenschränke

Platzsparend - Sicher - Variabel

## T 500



### Merkmale

#### 3 Breiten:

- **R 18-16:** Breite 530 mm
- **R 24-16:** Breite 680 mm
- **R 36-16:** Breite 980 mm
- **Gehäuse-Tiefe 500 mm**
- Schubladen-Innentiefe generell 400 mm

#### Verschiedene Höhen:

- **R 18-16:** Höhen 469, 519, 619, 719, 819 und 1019 mm
- **R 24-16:** Höhen 469, 819, 1019 und 1319 mm
- **R 36-16:** Höhen 819, 1019 und 1319 mm

- Integrierte Aluminium-Griffleisten, bündig mit Gehäuse
- Verzinkte Schubladen **mit geschlitzten Seitenwänden im Raster von 50 mm** für Unterteilungen – schnelles, umfangreiches, rationelles Einteilen ist gewährleistet
- Kugelführungen
- Vollauszug (VA) 100 %
- Belastung wahlweise 50 kg oder 75 kg
- Schubladen in den Blendenhöhen: 100, 150, 200 und 300 mm
- Schrankgehäuse bis 1,2 t belastbar



# T 736



## Merkmale

### 3 Breiten:

- **R 18-24:** Breite 555 mm
- **R 24-24:** Breite 705mm
- **R 36-24:** Breite 1005 mm
- **Gehäuse-Tiefe 736 mm**
- Schubladen-Innentiefe generell 600 mm

### Verschiedene Höhen:

- **R 18-24:** Höhen 208, 358, 519, 619, 719, 819 und 1019 mm
- **R 24-24:** Höhen 519, 719, 819, 1019, 1319 und 1519 mm
- **R 36-24:** Höhen 519, 819, 1019 und 1319 mm

- Zurückgesetzte integrierte Aluminium-Griffleisten bündig mit Gehäuse
- Pulverbeschichtete Schubladen **mit geschlitzten Seitenwänden im Raster von 25 mm** für Unterteilungen – schnelles, umfangreiches, rationelles Einteilen ist gewährleistet
- Rollenführungen
- Einfachauszug (EA) 88 %, Belastung 100 kg
- **Vollauszug (VA) 100 %, Belastung 80 kg**
- **Vollauszug (VA) 100 %, Belastung 200 kg** (ab 75 mm Fronthöhe)
- Schubladen EA und VA kombinierbar
- Schubladen in den Blendenhöhen: 50, 75, 100, 125, 150, 175, 200, 250, 300 & 400 mm
- Schrankgehäuse bis 1,5 t belastbar
- TÜV-Rheinland-Zertifikat: „GS“-Zeichen für geprüfte Sicherheit für EA 100 kg + VA 200 kg-Auszüge

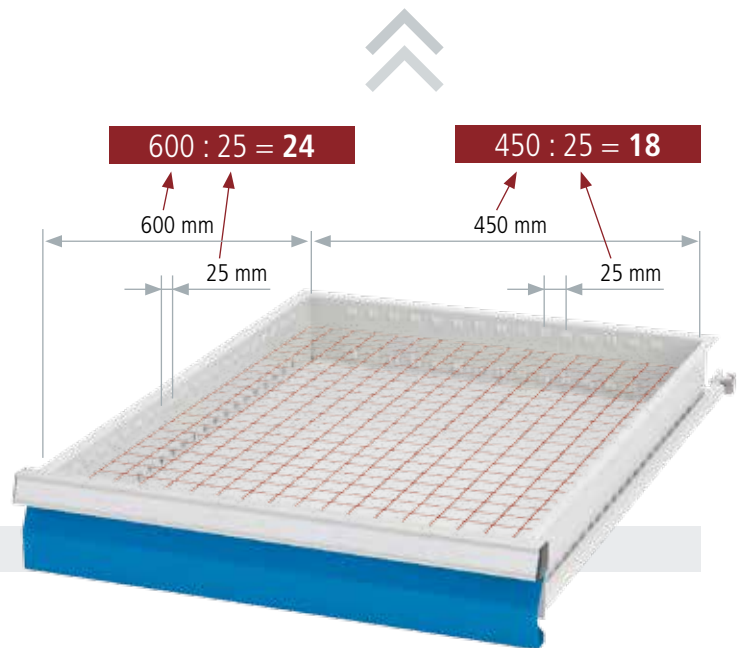




# Schubladenschränke

Raster: R 12-14 R 24-12 R 24-16 R 12-16 R 18-16 R 24-16 R 36-16 **R 18-24** R 4-24 R 36-24

## Rastereinteilung



Schubladennutzfläche



Schubladeneinteilung













Einteilung & Zubehör



# Schubladenschränke

## Rastereinteilung

	Serie Workline	Serie Max-Mobile 1	Serie Max-Mobile 2	Serie T500	Serie T500
					
	Gehäuse B x T 365 x 370	Gehäuse B x T 630 x 390	Gehäuse B x T 630 x 490	Gehäuse B x T 380 x 500	Gehäuse B x T 530 x 500
Höhe	Nutzhöhen	Nutzhöhen	Nutzhöhen	Nutzhöhen	Nutzhöhen
208*	–	–	–	–	–
215	–	–	–	–	–
358*	–	–	–	–	–
365	–	–	–	300	300
465	–	–	–	400	400
469	–	–	–	–	400
500	400	–	–	–	–
519	–	–	–	–	400
619	–	–	–	–	500
719	–	600	600	–	600
819	–	–	–	–	700
919	–	–	–	–	–
1019	–	–	–	–	900
1319	–	–	–	–	–
1519	–	–	–	–	–
					
	Schublade B x T 300 x 350	Schublade B x T 600 x 300	Schublade B x T 600 x 400	Schublade B x T 300 x 400	Schublade B x T 450 x 400
Höhe	Nutzlast	Nutzlast	Nutzlast	Nutzlast	Nutzlast
50	–	35 kg	35 kg	–	–
75	–	–	–	–	–
100	20 kg	35 kg	35 kg	50 / 75 kg	50 / 75 kg
125	–	–	–	–	–
150	–	35 kg	35 kg	50 / 75 kg	50 / 75 kg
175	–	–	–	–	–
200	20 kg	35 kg	35 kg	50 / 75 kg	50 / 75 kg
250	–	–	–	–	–
300	–	–	–	50 / 75 kg	50 / 75 kg
400	20 kg	–	–	–	–
	Serie Workline	Serie Max-Mobile 1	Serie Max-Mobile 2	Serie T500	Serie T500
	T370 12-14	T390 24-12	T490 24-16	T500 12-16	T500 18-16
<b>Raster:</b>	<b>R 12-14</b>	<b>R 24-12</b>	<b>R 24-16</b>	<b>R 12-16</b>	<b>R 18-16</b>




**Schubladenschränke**

Serie	Serie	Serie	Serie	Serie
T500	T500	T736	T736	T736



	Gehäuse B x T	Gehäuse B x T	Gehäuse B x T	Gehäuse B x T	Gehäuse B x T
	680 x 500	980 x 500	555 x 736	705 x 736	1005 x 736
Höhe	Nutzhöhen	Nutzhöhen	Nutzhöhen	Nutzhöhen	Nutzhöhen
208*	–	–	150	–	–
215	–	–	150	–	–
358*	–	–	300	300	–
365	–	–	300	–	–
465	–	–	400	–	–
469	400	–	–	–	–
500	–	–	–	–	–
519	400	–	400	400	400
619	500	500	500	–	–
719	600	–	600	600	600
819	700	700	700	700	700
919	–	–	–	–	–
1019	900	900	900	900	900
1319	1200	1200	–	1200	1200
1519	–	–	–	1400	1400



	Schublade B x T	Schublade B x T	Schublade B x T	Schublade B x T	Schublade B x T
	600 x 400	900 x 400	450 x 600	600 x 600	900 x 600
Höhe	Nutzlast	Nutzlast	Nutzlast	Nutzlast	Nutzlast
50	–	–	80 / 100 kg	80 / 100 kg	80 / 100 kg
75	–	–	80 / 100 / 200 kg	80 / 100 / 200 kg	80 / 100 / 200 kg
100	50 / 75 kg	50 / 75 kg	80 / 100 / 200 kg	80 / 100 / 200 kg	80 / 100 / 200 kg
125	–	–	80 / 100 / 200 kg	80 / 100 / 200 kg	80 / 100 / 200 kg
150	50 / 75 kg	50 / 75 kg	80 / 100 / 200 kg	80 / 100 / 200 kg	80 / 100 / 200 kg
175	–	–	80 / 100 / 200 kg	80 / 100 / 200 kg	80 / 100 / 200 kg
200	50 / 75 kg	50 / 75 kg	80 / 100 / 200 kg	80 / 100 / 200 kg	80 / 100 / 200 kg
250	–	–	80 / 100 / 200 kg	80 / 100 / 200 kg	80 / 100 / 200 kg
300	50 / 75 kg	50 / 75 kg	80 / 100 / 200 kg	80 / 100 / 200 kg	80 / 100 / 200 kg
400	–	–	80 / 200 kg	80 / 200 kg	80 / 200 kg

Serie	Serie	Serie	Serie	Serie
T500	T500	T736	T736	T736
T500 24-16	T500 36-16	T736 18-24	T736 24-24	T736 36-24

<b>Raster:</b>	<b>R 24-16</b>	<b>R 36-16</b>	<b>R 18-24</b>	<b>R 24-24</b>	<b>R 36-24</b>
----------------	----------------	----------------	----------------	----------------	----------------

## 530 x 500 x 619 mm (B x T x H)

- Verschweißte Stahlblechkonstruktion
- Gehäuse: pulverbeschichtet  
Schubladen: verzinkt
- Zentralverriegelung
- Schubladen-Vollauszug 100 %
- Pro Schublade 50/75 kg Tragkraft
- Schubladenfürungen kugelgelagert
- Einzel-Auszugssperre
- Einzelverriegelung pro Schublade möglich
- Griffleisten mit Beschriftungsstreifen
- Schubladenblendenhöhe:  
100, 150, 200, 300 mm
- Schubladennutzmaß: 450 x 400 mm
- Schranktiefe: 500 mm
- Individuelle Zusammenstellungen siehe S. 39



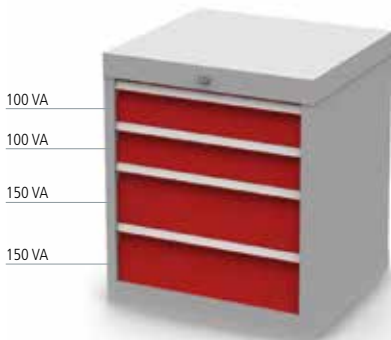
■ 3 Schubladen

Art.-Nr.	Belastung	Preis in €
46.102	50 kg	365,00
46.102-75	75 kg	425,00



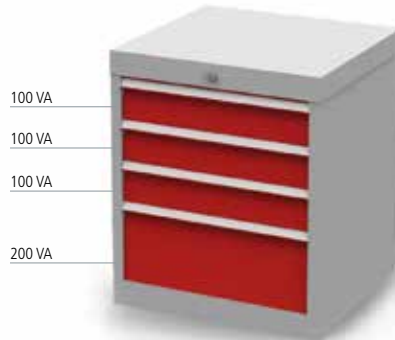
■ 3 Schubladen

Art.-Nr.	Belastung	Preis in €
46.021	50 kg	365,00
46.021-75	75 kg	425,00




■ 4 Schubladen

Art.-Nr.	Belastung	Preis in €
46.220	50 kg	407,00
46.220-75	75 kg	487,00



■ 4 Schubladen

Art.-Nr.	Belastung	Preis in €
46.301	50 kg	407,00
46.301-75	75 kg	487,00



■ 5 Schubladen

Art.-Nr.	Belastung	Preis in €
46.500	50 kg	449,00
46.500-75	75 kg	549,00

## Schubladeneinsätze



- 3 x KTK 150 x 150 mm
- 4 x KTK 75 x 150 mm
- 4 x KTK 75 x 75 mm
- 1 x TW 450 x 85 mm

Art.-Nr.	Blendenhöhe in mm	Preis in €
146-132	100	26,75



- 4 x MP mit 4 Mulden
- 2 x MP mit 3 Mulden
- 16 x Stw. für 4 Mulden
- 6 x Stw. für 3 Mulden
- 1 x TW 450 x 85 mm

Art.-Nr.	Blendenhöhe in mm	Preis in €
146-130	100	38,00



- Riffelgummeinlage (ölfest) 450 x 400 mm
- Reibungsloses Schließen der Schublade auch in Verbindung mit Metallschubladeneinteilung

Art.-Nr.	Blendenhöhe in mm	Preis in €
65.046.530	100/200	14,70


**530 x 500 x 819 mm (B x T x H)**

- Verschweißte Stahlblechkonstruktion
- Gehäuse: pulverbeschichtet  
Schubladen: verzinkt
- Zentralverriegelung
- Schubladen-Vollauszug 100 %
- Pro Schublade 50/75 kg Tragkraft
- Schubladenführungen kugelgelagert
- Einzel-Auszugssperre
- Einzelverriegelung pro Schublade möglich
- Griffleisten mit Beschriftungsstreifen
- Schubladenblendenhöhe:  
100, 150, 200, 300 mm
- Schubladennutzmaß: 450 x 400 mm
- Schranktiefe: 500 mm
- Individuelle Zusammenstellungen siehe S. 39



■ 4 Schubladen

Art.-Nr.	Belastung	Preis in €
48.022	50 kg	434,00
48.022-75	75 kg	514,00



■ 6 Schubladen

Art.-Nr.	Belastung	Preis in €
48.501	50 kg	518,00
48.501-75	75 kg	638,00



■ 5 Schubladen

Art.-Nr.	Belastung	Preis in €
48.140	50 kg	476,00
48.140-75	75 kg	576,00



■ 6 Schubladen


Art.-Nr.	Belastung	Preis in €
48.420	50 kg	518,00
48.420-75	75 kg	638,00



■ 7 Schubladen


Art.-Nr.	Belastung	Preis in €
48.700	50 kg	560,00
48.700-75	75 kg	700,00

**Schubladeneinsätze**



- 2 x MF 400 mm
- 6 x TW 150 mm

Art.-Nr.	Blendenhöhe in mm	Preis in €
146-139-100	100	19,40
146-139-150	150	20,90
146-139-200	200	23,20



- 1 x MF 400 mm
- 2 x TW 200 mm
- 2 x TW 250 mm

Art.-Nr.	Blendenhöhe in mm	Preis in €
146-135-100	100	11,60
146-135-150	150	12,70
146-135-200	200	14,40



- 3 x MF 400 mm
- 5 x TW 100 mm
- 1 x TW 150 mm

Art.-Nr.	Blendenhöhe in mm	Preis in €
146-137-100	100	24,70
146-137-150	150	26,80
146-137-200	200	30,35



Raster: R 12-14 R 24-12 R 24-16 R 12-16 **R 18-16** R 24-16 R 36-16 R 18-24 R 24-24 R 36-24

### 530 x 500 x 1019 mm (B x T x H)

- Verschweißte Stahlblechkonstruktion
- Gehäuse: pulverbeschichtet  
Schubladen: verzinkt
- Zentralverriegelung
- Schubladen-Vollauszug 100 %
- Pro Schublade 50/75 kg Tragkraft
- Schubladenführungen kugelgelagert
- Einzel-Auszugssperre
- Einzelverriegelung pro Schublade möglich
- Griffleisten mit Beschriftungsstreifen
- Schubladenblendenhöhe:  
100, 150, 200, 300 mm
- Schubladennutzmaß: 450 x 400 mm
- Schranktiefe: 500 mm
- Individuelle Zusammenstellungen siehe S. 39




■ 7 Schubladen

Art.-Nr.	Belastung	Preis in €
40.421	50 kg	589,00
40.421-75	75 kg	729,00




■ 8 Schubladen

Art.-Nr.	Belastung	Preis in €
40.620	50 kg	631,00
40.620-75	75 kg	791,00



■ 6 Schubladen

Art.-Nr.	Belastung	Preis in €
40.303	50 kg	547,00
40.303-75	75 kg	667,00



■ 7 Schubladen


Art.-Nr.	Belastung	Preis in €
40.340	50 kg	589,00
40.340-75	75 kg	729,00



■ 8 Schubladen


Art.-Nr.	Belastung	Preis in €
40.701	50 kg	631,00
40.701-75	75 kg	791,00

## Schubladeneinsätze




■ 2 x MF 400mm

Art.-Nr.	Blendenhöhe in mm	Preis in €
146-140-100	100	11,60
146-140-150	150	12,80
146-140-200	200	14,80



- 1 x MF 400 mm
- 2 x TW 300 mm
- 2 x TW 150 mm

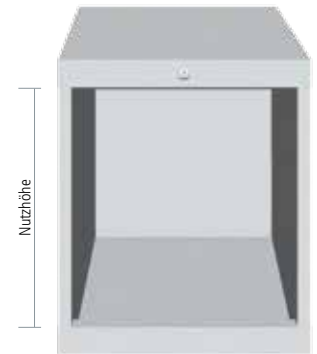
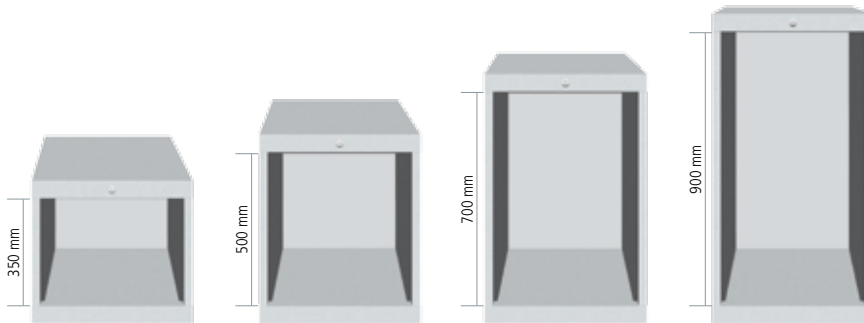
Art.-Nr.	Blendenhöhe in mm	Preis in €
146-141-100	100	11,80
146-141-150	150	12,70
146-141-200	200	14,60



- 3 x MF 400 mm
- 9 x TW 100 mm
- 3 x TW 150 mm

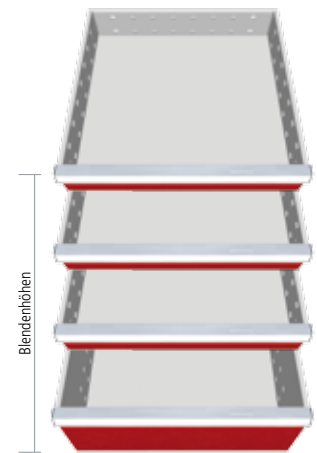
Art.-Nr.	Blendenhöhe in mm	Preis in €
146-142-100	100	32,10
146-142-150	150	35,85
146-142-200	200	40,95

## Gehäuse

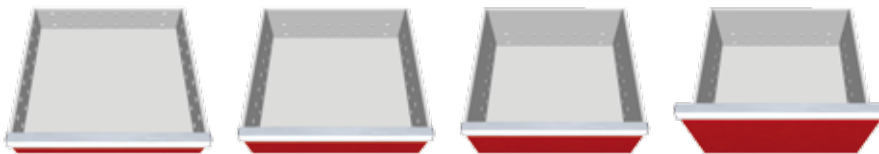


■ Höhe gesamt = Nutzhöhe + 119 mm

Art.-Nr.	Maße in mm (BxTxH)	Nutzhöhe in mm	Preis in €
01.044	530 x 500 x 469	350	189,00
01.045	530 x 500 x 519	400	194,00
01.046	530 x 500 x 619	500	199,00
01.047	530 x 500 x 719	600	205,00
01.048	530 x 500 x 819	700	210,00
01.040	530 x 500 x 1019	900	223,00



## Schubladen



■ Breite 450 x 400

Art.-Nr.	Blendenhöhe in mm	Mantelhöhe in mm	Nutzhöhe in mm	Belastung	Preis in €
60.046.100VA	100	85	90	50 kg	50,00
60.046.150VA	150	135	140	50 kg	54,00
60.046.200VA	200	185	190	50 kg	58,00
60.046.300VA	300	185	290	50 kg	66,00
60.046.100VA-75	100	85	90	75 kg	70,00
60.046.150VA-75	150	135	140	75 kg	74,00
60.046.200VA-75	200	185	190	75 kg	78,00
60.046.300VA-75	300	185	290	75 kg	86,00




## Mögliche Varianten als Beispiele

Blendenhöhe / Nutzhöhe	350	500	500	500	700	700	700	700	900	900	900	900
100	2 x	5 x	3 x	2 x	2 x	5 x	2 x	3 x	4 x	3 x	1 x	-
150	1 x	-	-	2 x	-	-	2 x	-	-	2 x	2 x	2 x
200	-	-	1 x	-	1 x	1 x	1 x	2 x	1 x	-	1 x	-
300	-	-	-	-	1 x	-	-	-	1 x	1 x	1 x	2 x

Raster: R 12-14 R 24-12 R 24-16 R 12-16 R 18-16 **R 24-16** R 36-16 R 18-24 R 24-24 R 36-24

### 680 x 500 x 819 mm (B x T x H)

- Verschweißte Stahlblechkonstruktion
- Gehäuse: pulverbeschichtet  
Schubladen: verzinkt
- Zentralverriegelung
- Schubladen-Vollauszug 100 %
- Pro Schublade 50/75 kg Tragkraft
- Schubladenführungen kugelgelagert
- Einzel-Auszugssperre
- Einzelverriegelung pro Schublade möglich
- Griffleisten mit Beschriftungsstreifen
- Schubladenblendenhöhe:  
100, 150, 200, 300 mm
- Schubladennutzmaß: 600 x 400 mm
- Schranktiefe: 500 mm
- Individuelle Zusammenstellungen siehe S. 43



■ 7 Schubladen

Art.-Nr.	Belastung	Preis in €
68.700	50 kg	608,00
68.700-75	75 kg	748,00




■ 4 Schubladen

Art.-Nr.	Belastung	Preis in €
68.022	50 kg	473,00
68.022-75	75 kg	553,00



■ 6 Schubladen

Art.-Nr.	Belastung	Preis in €
68.501	50 kg	563,00
68.501-75	75 kg	683,00



■ 5 Schubladen


Art.-Nr.	Belastung	Preis in €
68.140	50 kg	518,00
68.140-75	75 kg	618,00



■ 6 Schubladen

Art.-Nr.	Belastung	Preis in €
68.420	50 kg	563,00
68.420-75	75 kg	683,00

## Schubladeneinsätze



- 4 x MP mit 4 Mulden
- 2 x MP mit 3 Mulden
- 2 x MP mit 2 Mulden
- 16 x Stw. für 4 Mulden
- 6 x Stw. für 3 Mulden
- 4 x Stw. für 2 Mulden
- 1 x TW 600 x 85 mm
- 2 x TW 100 x 85 mm

Art.-Nr.	Blendenhöhe in mm	Preis in €
168-130	100	50,90



- 5 x KTK 150 x 150 mm
- 4 x KTK 75 x 150 mm
- 4 x KTK 75 x 75 mm
- 1 x TW 600 x 85 mm
- 2 x TW 100 x 85 mm

Art.-Nr.	Blendenhöhe in mm	Preis in €
168-132	100	35,75



- Riffelgummeinlage (ölfest) 600 x 400 mm
- Reibungsloses Schließen der Schublade auch in Verbindung mit Metallschubladeneinteilung

Art.-Nr.	Blendenhöhe in mm	Preis in €
65.068.530	100/200	17,40



**680 x 500 x 1019 mm (B x T x H)**

- Verschweißte Stahlblechkonstruktion
- Gehäuse: pulverbeschichtet  
Schubladen: verzinkt
- Zentralverriegelung
- Schubladen-Vollauszug 100 %
- Pro Schublade 50/75 kg Tragkraft
- Schubladenföhrungen kugelgelagert
- Einzel-Auszugssperre
- Einzelverriegelung pro Schublade möglich
- Griffleisten mit Beschriftungsstreifen
- Schubladenblendenhöhe:  
100, 150, 200, 300 mm
- Schubladennutzmaß: 600 x 400 mm
- Schranktiefe: 500 mm
- Individuelle Zusammenstellungen siehe S. 43



■ 7 Schubladen

Art.-Nr.	Belastung	Preis in €
60.421	50 kg	658,00
60.421-75	75 kg	798,00



■ 8 Schubladen

Art.-Nr.	Belastung	Preis in €
60.620	50 kg	703,00
60.620-75	75 kg	863,00



■ 6 Schubladen

Art.-Nr.	Belastung	Preis in €
60.303	50 kg	613,00
60.303-75	75 kg	733,00



■ 7 Schubladen


Art.-Nr.	Belastung	Preis in €
60.340	50 kg	658,00
60.340-75	75 kg	798,00



■ 8 Schubladen

Art.-Nr.	Belastung	Preis in €
60.701	50 kg	703,00
60.701-75	75 kg	863,00

**Schubladeneinsätze**



- 1 x MF 400 mm
- 4 x TW 300 mm

Art.-Nr.	Blendenhöhe in mm	Preis in €
168-144-100	100	12,60
168-144-150	150	13,60
168-144-200	200	16,20



- 1 x MF 400 mm
- 2 x TW 300 mm

Art.-Nr.	Blendenhöhe in mm	Preis in €
168-146-100	100	9,20
168-146-150	150	10,00
168-146-200	200	11,80



- 2 x MF 400 mm
- 4 x TW 200 mm

Art.-Nr.	Blendenhöhe in mm	Preis in €
168-145-100	100	17,00
168-145-150	150	18,40
168-145-200	200	20,80

Raster: R 12-14 R 24-12 R 24-16 R 12-16 R 18-16 **R 24-16** R 36-16 R 18-24 R 24-24 R 36-24

### 680 x 500 x 1319 mm (B x T x H)

- Verschweißte Stahlblechkonstruktion
- Gehäuse: pulverbeschichtet  
Schubladen: verzinkt
- Zentralverriegelung
- Schubladen-Vollauszug 100 %
- Pro Schublade 50/75 kg Tragkraft
- Schubladenführungen kugelgelagert
- Einzel-Auszugssperre
- Einzelverriegelung pro Schublade möglich
- Griffleisten mit Beschriftungsstreifen
- Schubladenblendenhöhe:  
100, 150, 200, 300 mm
- Schubladennutzmaß: 600 x 400 mm
- Schranktiefe: 500 mm
- Individuelle Zusammenstellungen siehe S. 43




■ 8 Schubladen

Art.-Nr.	Belastung	Preis in €
613.242	50 kg	777,00
613.242-75	75 kg	937,00




■ 9 Schubladen

Art.-Nr.	Belastung	Preis in €
613.441	50 kg	822,00
613.441-75	75 kg	1.002,00




■ 8 Schubladen

Art.-Nr.	Belastung	Preis in €
613.404	50 kg	777,00
613.404-75	75 kg	937,00



■ 9 Schubladen

Art.-Nr.	Belastung	Preis in €
613.360	50 kg	822,00
613.360-75	75 kg	1.002,00



■ 11 Schubladen

Art.-Nr.	Belastung	Preis in €
613.920	50 kg	912,00
613.920-75	75 kg	1.132,00

## Schubladeneinsätze




- 3 x MF 400 mm
- 8 x TW 150 mm

Art.-Nr.	Blendenhöhe in mm	Preis in €
168-139-100	100	27,80
168-139-150	150	30,00
168-139-200	200	33,40



- 2 x MF 400 mm
- 5 x TW 200 mm

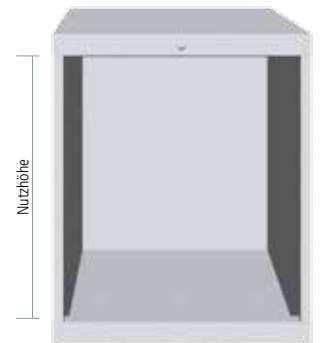
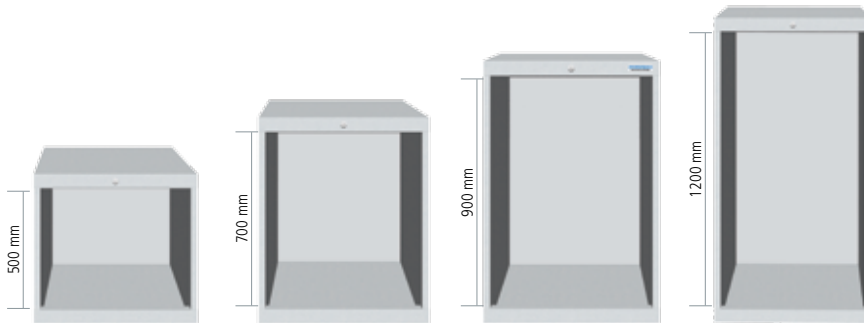
Art.-Nr.	Blendenhöhe in mm	Preis in €
168-136-100	100	18,35
168-136-150	150	19,80
168-136-200	200	22,30



- 3 x MF 400 mm
- 4 x TW 150 mm

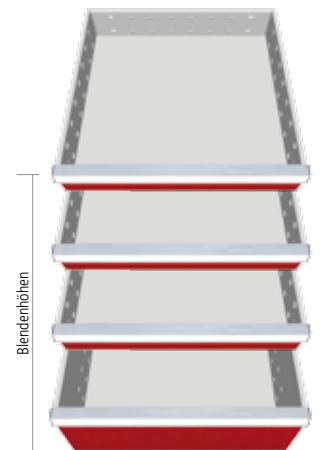
Art.-Nr.	Blendenhöhe in mm	Preis in €
168-137-100	100	22,60
168-137-150	150	24,60
168-137-200	200	27,80

## Gehäuse



■ Höhe gesamt = Nutzhöhe + 119 mm

Art.-Nr.	Maße in mm (BxTxH)	Nutzhöhe in mm	Preis in €
01.065	680 x 500 x 519	400	203,00
01.066	680 x 500 x 619	500	209,00
01.067	680 x 500 x 719	600	216,00
01.068	680 x 500 x 819	700	223,00
01.060	680 x 500 x 1019	900	253,00
01.0613	680 x 500 x 1319	1200	297,00



## Schubladen



■ Breite 600 x 400

Art.-Nr.	Blendenhöhe in mm	Mantelhöhe in mm	Nutzhöhe in mm	Belastung	Preis in €
60.068.100VA	100	85	90	50 kg	55,00
60.068.150VA	150	135	140	50 kg	60,00
60.068.200VA	200	185	190	50 kg	65,00
60.068.300VA	300	185	290	50 kg	75,00
60.068.100VA75	100	85	90	75 kg	75,00
60.068.150VA75	150	135	140	75 kg	80,00
60.068.200VA75	200	185	190	75 kg	85,00
60.068.300VA75	300	185	290	75 kg	95,00





Raster: R 12-14 R 24-12 R 24-16 R 12-16 R 18-16 R 24-16 **R 36-16** R 18-24 R 24-24 R 36-24

## 980 x 500 x 819 mm (B x T x H)

- Verschweißte Stahlblechkonstruktion
- Gehäuse: pulverbeschichtet  
Schubladen: verzinkt
- Zentralverriegelung
- Schubladen-Vollauszug 100 %
- Pro Schublade 50/75 kg Tragkraft
- Schubladenfürungen kugelgelagert
- Einzel-Auszugssperre
- Einzelverriegelung pro Schublade möglich
- Griffleisten mit Beschriftungsstreifen
- Schubladenblendenhöhe: 100, 150, 200, 300 mm
- Schubladennutzmaß: 900 x 400 mm
- Schranktiefe: 500 mm
- Individuelle Zusammenstellungen siehe S. 47



■ 5 Schubladen

Art.-Nr.	Belastung	Preis in €
98.221	50 kg	626,00
98.221-75	75 kg	726,00



■ 6 Schubladen

Art.-Nr.	Belastung	Preis in €
98.501	50 kg	681,00
98.501-75	75 kg	801,00



■ 5 Schubladen

Art.-Nr.	Belastung	Preis in €
98.140	50 kg	626,00
98.140-75	75 kg	726,00



■ 6 Schubladen

Art.-Nr.	Belastung	Preis in €
98.420	50 kg	681,00
98.420-75	75 kg	801,00



■ 7 Schubladen

Art.-Nr.	Belastung	Preis in €
98.700	50 kg	736,00
98.700-75	75 kg	876,00

## Schubladeneinsätze



- 9 x KTK 150 x 150 mm
- 4 x KTK 75 x 150 mm
- 4 x KTK 75 x 75 mm
- 1 x TW 900 x 85 mm
- 2 x TW 100 x 85 mm

Art.-Nr.	Blendenhöhe in mm	Preis in €
198-132	100	48,75



- 6 x MP mit 4 Mulden
- 4 x MP mit 3 Mulden
- 2 x MP mit 2 Mulden
- 16 x Stw. für 4 Mulden
- 12 x Stw. für 3 Mulden
- 4 x Stw. für 2 Mulden
- 1 x TW 900 x 85 mm
- 2 x TW 100 x 85 mm

Art.-Nr.	Blendenhöhe in mm	Preis in €
198-130	100	70,50



- Riffelgummieinlage (ölfest) 900 x 400 mm
- Reibungsloses Schließen der Schublade auch in Verbindung mit Metallschubladeneinteilung

Art.-Nr.	Blendenhöhe in mm	Preis in €
65.098.530	100/200	21,50

**980 x 500 x 1019 mm (B x T x H)**

- Verschweißte Stahlblechkonstruktion
- Gehäuse: pulverbeschichtet
- Schubladen: verzinkt
- Zentralverriegelung
- Schubladen-Vollauszug 100 %
- Pro Schublade 50/75 kg Tragkraft
- Schubladenführungen kugelgelagert
- Einzel-Auszugssperre
- Einzelverriegelung pro Schublade möglich
- Griffleisten mit Beschriftungsstreifen
- Schubladenblendenhöhe: 100, 150, 200, 300 mm
- Schubladennutzmaß: 900 x 400 mm
- Schranktiefe: 500 mm
- Individuelle Zusammenstellungen siehe S. 47



■ 7 Schubladen

Art.-Nr.	Belastung	Preis in €
90.421	50 kg	781,00
90.421-75	75 kg	921,00



■ 8 Schubladen

Art.-Nr.	Belastung	Preis in €
90.620	50 kg	836,00
90.620-75	75 kg	996,00



■ 6 Schubladen

Art.-Nr.	Belastung	Preis in €
90.303	50 kg	726,00
90.303-75	75 kg	846,00



■ 7 Schubladen

Art.-Nr.	Belastung	Preis in €
90.340	50 kg	781,00
90.340-75	75 kg	921,00



■ 8 Schubladen

Art.-Nr.	Belastung	Preis in €
90.701	50 kg	836,00
90.701-75	75 kg	996,00

**Schubladeneinsätze**



- 3 x MF 400 mm
- 5 x TW 200 mm
- 1 x TW 300 mm

Art.-Nr.	Blendenhöhe in mm	Preis in €
198-136-100	100	25,85
198-136-150	150	28,00
198-136-200	200	31,90



- 2 x MF 400 mm
- 5 x TW 300 mm

Art.-Nr.	Blendenhöhe in mm	Preis in €
198-146-100	100	20,10
198-146-150	150	21,80
198-146-200	200	25,80



- 2 x MF 400 mm
- 3 x TW 300 mm

Art.-Nr.	Blendenhöhe in mm	Preis in €
198-144-100	100	16,70
198-144-150	150	18,20
198-144-200	200	21,40

Raster: R 12-14 R 24-12 R 24-16 R 12-16 R 18-16 R 24-16 **R 36-16** R 18-24 R 24-24 R 36-24

### 980 x 500 x 1319 mm (B x T x H)

- Verschweißte Stahlblechkonstruktion
- Gehäuse: pulverbeschichtet  
Schubladen: verzinkt
- Zentralverriegelung
- Schubladen-Vollauszug 100 %
- Pro Schublade 50/75 kg Tragkraft
- Schubladenföhrungen kugelgelagert
- Einzel-Auszugssperre
- Einzelverriegelung pro Schublade möglich
- Griffleisten mit Beschriftungsstreifen
- Schubladenblendenhöhe:  
100, 150, 200, 300 mm
- Schubladennutzmaß: 900 x 400 mm
- Schranktiefe: 500 mm
- Individuelle Zusammenstellungen siehe S. 47



■ 8 Schubladen

Art.-Nr.	Belastung	Preis in €
913.242	50 kg	917,00
913.242-75	75 kg	1.077,00



■ 9 Schubladen

Art.-Nr.	Belastung	Preis in €
913.441	50 kg	972,00
913.441-75	75 kg	1.152,00



■ 8 Schubladen

Art.-Nr.	Belastung	Preis in €
913.404	50 kg	917,00
913.404-75	75 kg	1.077,00



■ 9 Schubladen

Art.-Nr.	Belastung	Preis in €
913.360	50 kg	972,00
913.360-75	75 kg	1.152,00



■ 11 Schubladen

Art.-Nr.	Belastung	Preis in €
913.920	50 kg	1.082,00
913.920-75	75 kg	1.302,00

## Schubladeneinsätze



- 5 x MF 400 mm
- 12 x TW 150 mm

Art.-Nr.	Blendenhöhe in mm	Preis in €
198-141-100	100	44,60
198-141-150	150	48,20
198-141-200	200	53,80



- 3 x MF 400 mm
- 4 x TW 150 mm
- 4 x TW 300 mm

Art.-Nr.	Blendenhöhe in mm	Preis in €
198-142-100	100	29,40
198-142-150	150	31,80
198-142-200	200	36,60

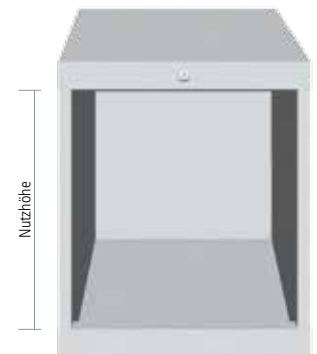
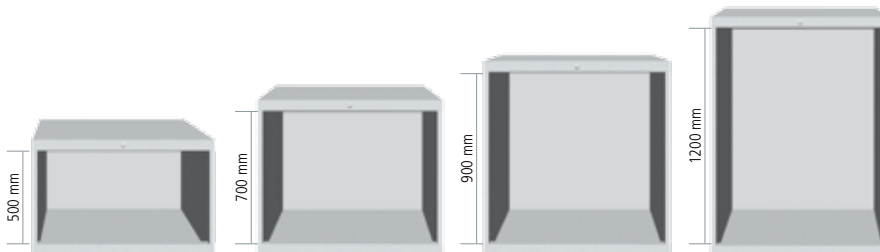


- 4 x MF 400 mm
- 8 x TW 150 mm
- 2 x TW 300 mm

Art.-Nr.	Blendenhöhe in mm	Preis in €
198-139-100	100	37,00
198-139-150	150	40,00
198-139-200	200	45,20

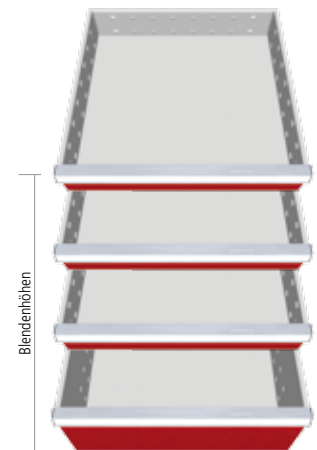


## Gehäuse



■ Höhe gesamt = Nutzhöhe + 119 mm

Art.-Nr.	Maße in mm (BxTxH)	Nutzhöhe in mm	Preis in €
01.096	980 x 500 x 619	500	257,00
01.098	980 x 500 x 819	700	281,00
01.090	980 x 500 x 1019	900	306,00
01.0913	980 x 500 x 1319	1200	357,00



## Schubladen



■ Breite 900 x 400

Art.-Nr.	Blendenhöhe in mm	Mantelhöhe in mm	Nutzhöhe in mm	Belastung	Preis in €
60.098.100VA	100	85	90	50 kg	65,00
60.098.150VA	150	135	140	50 kg	70,00
60.098.200VA	200	185	190	50 kg	75,00
60.098.300VA	300	185	290	50 kg	85,00
60.098.100VA-75	100	85	90	75 kg	85,00
60.098.150VA-75	150	135	140	75 kg	90,00
60.098.200VA-75	200	185	190	75 kg	95,00
60.098.300VA-75	300	185	290	75 kg	105,00



## Einteilungselemente

- Metalleinteilungselemente aus Qualitätsfeinblech
- Feinunterteilung im Raster 50:50



- Beschriftungsstreifen mit Klarsichtabdeckung




Art.-Nr.	Bezeichnung	Preis in €
01.050.007	R 18-24	1,90
01.070.007	R 24-24	1,90
01.100.007	R 36-24	1,95




- Mittelfachschiene

Art.-Nr.	Front	L x H in mm	Preis in €
20.400.085	100	400 x 85	5,80
20.400.135	150	400 x 135	6,40
20.400.185	200	400 x 185	7,40
20.450.085	100	450 x 85	6,20
20.600.085	100	600 x 85	8,30
20.900.085	100	900 x 85	12,30



- Trennwand

Art.-Nr.	Front	L x H in mm	Preis in €
30.100.085	100	100 x 85	1,20
30.150.085	100	150 x 85	1,30
30.200.085	100	200 x 85	1,35
30.300.085	100	300 x 85	1,70



- Trennwand

Art.-Nr.	Front	L x H in mm	Preis in €
30.100.135	150	100 x 135	1,25
30.150.135	150	150 x 135	1,35
30.200.135	150	200 x 135	1,40
30.250.135	150	250 x 135	1,70
30.300.135	150	300 x 135	1,80

- Trennwand

Art.-Nr.	Front	L x H in mm	Preis in €
30.100.185	200	100 x 185	1,35
30.150.185	200	150 x 185	1,40
30.200.185	200	200 x 185	1,50
30.250.185	200	250 x 185	1,80
30.300.185	200	300 x 185	2,20

**Individuelle Ausstattung Serie T500**



**Flügeltüre H 700**

- Flügeltüren mit Drehriegel-Zylinderschloß und 2 Schlüssel
- Bei 1 Türe sind Scharniere rechts und links möglich

Art.-Nr.	Raster	Ausführung	für Nutzhöhe	Preis in €
01.048.015	R 18-16	eine Türe	700 mm	71,00
01.068.015	R 24-16	zwei Türen	700 mm	99,00
01.098.015	R 36-16	zwei Türen	700 mm	109,00

**Flügeltüre H 700**

- Flügeltüren mit Drehriegel-Zylinderschloß und 2 Schlüsseln
- Bei 1 Türe sind Scharniere rechts und links möglich

Art.-Nr.	Raster	Ausführung	für Nutzhöhe	Preis in €
01.040.015	R 18-16	eine Türe	900 mm	76,00
01.060.015	R 24-16	zwei Türen	900 mm	109,00
01.090.015	R 36-16	zwei Türen	900 mm	119,00



- Fachboden

Art.-Nr.	Maße in mm (BxTxH)	Preis in €
04.040.013	475x443x22	31,00
04.060.013	625x443x22	35,00
04.090.013	925x443x22	42,00



- Hubwagensockel

Art.-Nr.	Maße in mm (BxTxH)	Preis in €
01.046.012	530 x 500 x 112	94,00
01.068.012	680 x 500 x 112	112,00
01.098.012	980 x 500 x 112	119,00



- Mobilzusatz
- Stahlplatte mit 4 Lenkrollen Ø 125 mm, 2 mit Feststeller Ø 125 mm und Schiebehandgriff für Werkzeugschrank

Art.-Nr.	Maße in mm (BxTxH)	Preis in €
01.046.009	530 x 500 x 150	137,00
01.068.009	680 x 500 x 150	144,00
01.098.009	980 x 500 x 150	149,00




- Riffelgummi-Auflage auf Schrank
- Ölfest

Art.-Nr.	B x T in mm	Preis in €
65.040.530	530 x 500	17,30
65.060.530	680 x 500	19,90
65.090.530	980 x 500	25,10



- Riffelgummi-Einlage für Schublade
- Ölfest
- Reibungsloses Schließen der Schublade auch in Verbindung mit Metallschubladeneinteilung

Art.-Nr.	Maße in mm (BxTxH)	Preis in €
65.046.530	450 x 400 x 3	14,70
65.068.530	600 x 400 x 3	17,40
65.098.530	900 x 400 x 3	21,50



- Anti-Rutschmatte sichert Werkzeuge
- Einlage für Schublade
- Reibungsloses Schließen der Schublade auch in Verbindung mit Metallschubladeneinteilung

Art.-Nr.	Maße in mm (BxTxH)	Preis in €
65.046.531	450 x 400 x 3	16,90
65.068.531	600 x 400 x 3	18,80
65.098.531	900 x 400 x 3	23,10




- Abdeckplatte
- Buche Multiplex

Art.-Nr.	Maße in mm (BxTxH)	Preis in €
67.046.017	530 x 500 x 25	33,00
67.068.017	680 x 500 x 25	42,00
67.098.017	980 x 500 x 25	59,00



- Metall-Abrollrand 3-seitig
- 25 mm hoch

Art.-Nr.	B x T in mm	Preis in €
66.046.025	530 x 500	38,00
66.068.025	680 x 500	43,00
66.098.025	980 x 500	49,00



- Abdeckplatte
- Melaminharzbeschichtete Spanplatte
- RAL 7035
- 16 mm verschraubbar

Art.-Nr.	Maße in mm (BxTxH)	Preis in €
67.046.016	530 x 500 x 16	31,00
67.068.016	680 x 500 x 16	41,00
67.098.016	980 x 500 x 16	57,00



### 555 x 736 x 519 mm (B x T x H)

- Verschweißte Stahlblechkonstruktion
- Gehäuse: pulverbeschichtet
- Zentralverriegelung
- Schubladen-Einfachauszug (EA) 88 %
- Schubladen-Vollauszug (VA) 100 %
- Pro Schublade wahlweise **80 kg NEU**, 100 oder 200 kg Tragkraft
- Schubladenföhrungen rollengelagert
- Einzel-Auszugssperre
- Einzelverriegelung pro Schublade möglich
- Griffleisten mit Beschriftungsstreifen
- Schubladenblendenhöhe: 50, 75, 100, 125, 150, 175, 200, 250, 300, 400 mm
- Schubladennutzmaß: 450 x 600 mm
- Schranktiefe: 736 mm
- Individuelle Zusammenstellungen siehe S. 53



■ 4 Schubladen

Art.-Nr.	Belastung	Preis in €
550/1210EA	100 kg	597,00
550/1210V8	80 kg	625,00



■ 5 Schubladen

Art.-Nr.	Belastung	Preis in €
550/3110EA	100 kg	675,00
550/3110V8	80 kg	710,00



■ 3 Schubladen

Art.-Nr.	Belastung	Preis in €
550/0201EA	100 kg	518,00
550/0201V8	80 kg	539,00



■ 4 Schubladen


Art.-Nr.	Belastung	Preis in €
550/0400EA	100 kg	591,00
550/0400V8	80 kg	619,00



■ 5 Schubladen


Art.-Nr.	Belastung	Preis in €
550/12200EA	100 kg	669,00
550/12200V8	80 kg	704,00

## Schubladeneinsätze



- 8 x MP mit 4 Mulden
- 4 x MP mit 3 Mulden
- 25 x Stw für 4 Mulden
- 9 x Stw für 3 Mulden

Art.-Nr.	Blendenhöhe in mm	Preis in €
111	50/75	56,95



- 6 x KTK 150 x 150 mm
- 6 x KTK 75 x 150 mm
- 12 x KTK 75 x 75 mm

Art.-Nr.	Blendenhöhe in mm	Preis in €
112BLH50	50	40,50
112BLH75	75	43,80
112BLH100	100	48,00



- 10 x KTK 150 x 150 mm
- 3 x KTK 75 x 150 mm
- 2 x KTK 75 x 75 mm

Art.-Nr.	Blendenhöhe in mm	Preis in €
119BLH50	50	29,50
119BLH75	75	31,25
119BLH100	100	34,50

**555 x 736 x 819 mm (B x T x H)**

- Verschweißte Stahlblechkonstruktion
- Gehäuse: pulverbeschichtet
- Zentralverriegelung
- Schubladen-Einfachauszug (EA) 88 %
- Schubladen-Vollauszug (VA) 100 %
- Pro Schublade wahlweise **80 kg NEU**, 100 oder 200 kg Tragkraft
- Schubladenfürungen rollengelagert
- Einzel-Auszugssperre
- Einzelverriegelung pro Schublade möglich
- Griffleisten mit Beschriftungsstreifen
- Schubladenblendenhöhe: 50, 75, 100, 125, 150, 175, 200, 250, 300, 400 mm
- Schubladennutzmaß: 450 x 600 mm
- Schranktiefe: 736 mm
- Individuelle Zusammenstellungen siehe S. 53



■ 7 Schubladen

Art.-Nr.	Belastung	Preis in €
580/1222EA	100 kg	945,00
580/1222V8	80 kg	994,00



■ 8 Schubladen

Art.-Nr.	Belastung	Preis in €
580/3410EA	100 kg	1.017,00
580/3410V8	80 kg	1.073,00



■ 6 Schubladen

Art.-Nr.	Belastung	Preis in €
580/0501EA	100 kg	860,00
580/0501V8	80 kg	902,00



■ 7 Schubladen


Art.-Nr.	Belastung	Preis in €
580/22111EA	100 kg	944,00
580/22111V8	80 kg	993,00



■ 8 Schubladen

Art.-Nr.	Belastung	Preis in €
580/32201EA	100 kg	1.016,00
580/32201V8	80 kg	1.072,00

**Schubladeneinsätze**



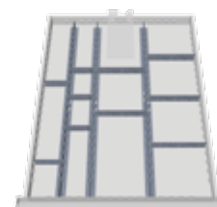
- 4 x MF 600 mm
- 5 x TW 50 mm
- 16 x TW 100 mm

Art.-Nr.	Blendenhöhe in mm	Preis in €
110BLH50	50	57,10
110BLH75	75	61,60
110BLH100	100/125	64,40
110BLH150	150/175	73,00



- 2 x MF 600 mm
- 6 x TW 150 mm

Art.-Nr.	Blendenhöhe in mm	Preis in €
113BLH50	50	24,00
113BLH75	75	26,70
113BLH100	100/125	27,70
113BLH150	150/175	31,30
113BLH200	200/300	42,80




- 3 x MF 600 mm
- 5 x TW 75 mm
- 5 x TW 150 mm

Art.-Nr.	Blendenhöhe in mm	Preis in €
114BLH50	50	35,20
114BLH75	75	39,80
114BLH100	100/125	41,55
114BLH150	150/175	47,00

Raster: R 12-14 R 24-12 R 24-16 R 12-16 R 18-16 R 24-16 R 36-16 **R 18-24** R 24-24 R 36-24


### 555 x 736 x 1019 mm (B x T x H)

- Verschweißte Stahlblechkonstruktion
- Gehäuse: pulverbeschichtet
- Zentralverriegelung
- Schubladen-Einfachauszug (EA) 88 %
- Schubladen-Vollauszug (VA) 100 %
- Pro Schublade wahlweise **80 kg NEU**, 100 oder 200 kg Tragkraft
- Schubladenfürungen rollengelagert
- Einzel-Auszugssperre
- Einzelverriegelung pro Schublade möglich
- Griffleisten mit Beschriftungsstreifen
- Schubladenblendenhöhe: 50, 75, 100, 125, 150, 175, 200, 250, 300, 400 mm
- Schubladennutzmaß: 450 x 600 mm
- Schranktiefe: 736 mm
- Individuelle Zusammenstellungen siehe S. 53




■ 7 Schubladen

Art.-Nr.	Belastung	Preis in €
500/1231EA	100 kg	1.021,00
500/1231V8	80 kg	1.070,00



■ 8 Schubladen

Art.-Nr.	Belastung	Preis in €
500/3131EA	100 kg	1.099,00
500/3131V8	80 kg	1.155,00




■ 7 Schubladen

Art.-Nr.	Belastung	Preis in €
500/1222EA	100 kg	1.020,00
500/1222V8	80 kg	1.069,00



■ 7 Schubladen

Art.-Nr.	Belastung	Preis in €
500/1223EA	100 kg	1.108,00
500/1223V8	80 kg	1.164,00



■ 9 Schubladen

Art.-Nr.	Belastung	Preis in €
500/4302EA	100 kg	1.164,00
500/4302V8	80 kg	1.227,00

## Schubladeneinsätze



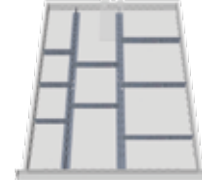
- 3 x MF 600 mm
- 7 x TW 100 mm
- 2 x TW 150 mm

Art.-Nr.	Blendenhöhe in mm	Preis in €
116BLH50	50	34,60
116BLH75	75	37,95
116BLH100	100/125	39,80
116BLH150	150/175	45,55
116BLH200	200/300	60,70



- 1 x MF 600 mm
- 1 x TW 150 mm
- 1 x TW 300 mm

Art.-Nr.	Blendenhöhe in mm	Preis in €
115BLH75	75	12,45
115BLH100	100/125	13,05
115BLH150	150/175	15,05
115BLH200	200/300	20,50



- 2 x MF 600 mm
- 3 x TW 100 mm
- 2 x TW 150 mm
- 3 x TW 200 mm

Art.-Nr.	Blendenhöhe in mm	Preis in €
117BLH50	50	28,60
117BLH75	75	31,25
117BLH100	100/125	32,40
117BLH150	150/175	36,35
117BLH200	200/300	46,80



## Gehäuse

- Höhe gesamt = Nutzhöhe + 119 mm

Art.-Nr.	Maße in mm (BxTxH)	Nutzhöhe in mm	Preis in €
0520	555 x 736 x 208	150	97,00
0535	555 x 736 x 358	300	135,00
0550	555 x 736 x 519	400	231,00
0560	555 x 736 x 619	500	259,00
0570	555 x 736 x 719	600	281,00
0580	555 x 736 x 819	700	303,00
0500	555 x 736 x 1019	900	344,00



## Schubladen R 18-24

- Breite 450 x 600 mit Einfachauszug 88 % - 100 kg

Art.-Nr.	Blendenhöhe	Mantelhöhe	Nutzhöhe	Belastung	Preis in €
60.050.050EA	50	28	30	100 kg	84,00
60.050.075EA	75	56	58	100 kg	87,00
60.050.100EA	100	81	83	100 kg	90,00
60.050.125EA	125	81	108	100 kg	100,00
60.050.150EA	150	131	133	100 kg	102,00
60.050.175EA	175	131	158	100 kg	104,00
60.050.200EA	200	181	183	100 kg	114,00
60.050.250EA	250	181	233	100 kg	110,00
60.050.300EA	300	181	283	100 kg	117,00



- Breite 450 x 600 mit Vollauszug 100 % - 80 kg

Art.-Nr.	Blendenhöhe	Mantelhöhe	Nutzhöhe	Belastung	Preis in €
60.050.050V8	50	28	30	80 kg	91,00
60.050.075V8	75	56	58	80 kg	94,00
60.050.100V8	100	81	83	80 kg	97,00
60.050.125V8	125	81	108	80 kg	107,00
60.050.150V8	150	131	133	80 kg	109,00
60.050.175V8	175	131	158	80 kg	111,00
60.050.200V8	200	181	183	80 kg	114,00
60.050.250V8	250	181	233	80 kg	117,00
60.050.300V8	300	181	283	80 kg	124,00

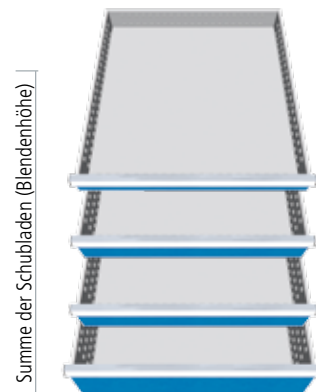



- Breite 450 x 600 mit Vollauszug 100 % - 200 kg

Art.-Nr.	Blendenhöhe	Mantelhöhe	Nutzhöhe	Belastung	Preis in €
60.050.075VA	75	56	58	200 kg	106,00
60.050.100VA	100	81	83	200 kg	109,00
60.050.125VA	125	81	108	200 kg	117,00
60.050.150VA	150	131	133	200 kg	120,00
60.050.175VA	175	131	158	200 kg	122,00
60.050.200VA	200	181	183	200 kg	125,00
60.050.250VA	250	181	233	200 kg	129,00
60.050.300VA	300	181	233	200 kg	136,00
60.050.300VA CNC	300	81	283	200 kg	132,00
60.050.400VA CNC	400	81	383	200 kg	144,00



Beispiel:  
Nutzhöhe 400 mm  
Art.-Nr.  
0550



Beispiel:  
4 Schubladen  
Nutzhöhe 400 mm



Beispiel:  
Art.-Nr.  
0550+  
1 x 60.050.50EA  
2 x 60.050.100EA  
1 x 60.050.150EA

Raster: R 12-14 R 24-12 R 24-16 R 12-16 R 18-16 R 24-16 R 36-16 R 18-24 **R 24-24** R 36-24

### 705 x 736 x 719 mm (B x T x H)

- Verschweißte Stahlblechkonstruktion
- Gehäuse: pulverbeschichtet
- Zentralverriegelung
- Schubladen-Einfachauszug (EA) 88 %
- Schubladen-Vollauszug (VA) 100 %
- Pro Schublade wahlweise **80 kg NEU**, 100 oder 200 kg Tragkraft
- Schubladenführungen rollengelagert
- Einzel-Auszugssperre
- Einzelverriegelung pro Schublade möglich
- Griffleisten mit Beschriftungsstreifen
- Schubladenblendenhöhe: 50, 75, 100, 125, 150, 175, 200, 250, 300, 400 mm
- Schubladennutzmaß: 600 x 600 mm
- Schranktiefe: 736 mm
- Individuelle Zusammenstellungen siehe S. 59



■ 5 Schubladen

Art.-Nr.	Belastung	Preis in €
770/0320EA	100 kg	804,00
770/0320V8	80 kg	839,00



■ 6 Schubladen

Art.-Nr.	Belastung	Preis in €
770/2220EA	100 kg	891,00
770/2220V8	80 kg	933,00



■ 4 Schubladen

Art.-Nr.	Belastung	Preis in €
770/0040EA	100 kg	727,00
770/0040V8	80 kg	456,00



■ 5 Schubladen


Art.-Nr.	Belastung	Preis in €
770/1112EA	100 kg	808,00
770/1112V8	80 kg	843,00



■ 6 Schubladen


Art.-Nr.	Belastung	Preis in €
770/0600EA	100 kg	881,00
770/0600V8	80 kg	923,00

## Schubladeneinsätze




- 4 x MP mit 4 Mulden
- 8 x MP mit 3 Mulden
- 4 x MP mit 2 Mulden
- 18 x Stw für 4 Mulden
- 17 x Stw für 3 Mulden
- 5 x Stw für 2 Mulden

Art.-Nr.	Blendenhöhe in mm	Preis in €
130	50/75	72,15



- 8 x KTK 150 x 150 mm
- 8 x KTK 75 x 150 mm
- 16 x KTK 75 x 75 mm

Art.-Nr.	Blendenhöhe in mm	Preis in €
132BLH50	50	54,00
132BLH75	75	58,40
132BLH100	100	64,00




- 12 x KTK 150 x 150 mm
- 4 x KTK 75 x 150 mm
- 8 x KTK 75 x 75 mm

Art.-Nr.	Blendenhöhe in mm	Preis in €
134BLH50	50	44,20
134BLH75	75	47,20
134BLH100	100	52,00


**705 x 736 x 819 mm (B x T x H)**

- Verschweißte Stahlblechkonstruktion
- Gehäuse: pulverbeschichtet
- Zentralverriegelung
- Schubladen-Einfachauszug (EA) 88 %
- Schubladen-Vollauszug (VA) 100 %
- Pro Schublade wahlweise **80 kg NEU**, 100 oder 200 kg Tragkraft
- Schubladenfürungen rollengelagert
- Einzel-Auszugssperre
- Einzelverriegelung pro Schublade möglich
- Griffleisten mit Beschriftungsstreifen
- Schubladenblendenhöhe: 50, 75, 100, 125, 150, 175, 200, 250, 300, 400 mm
- Schubladennutzmaß: 600 x 600 mm
- Schranktiefe: 736 mm
- Individuelle Zusammenstellungen siehe S. 59



■ 6 Schubladen

Art.-Nr.	Belastung	Preis in €
780/2121EA	100 kg	928,00
780/2121V8	80 kg	970,00



■ 8 Schubladen

Art.-Nr.	Belastung	Preis in €
780/4220EA	100/200 kg	1.097,00
780/4220V8	80 kg	1.153,00



■ 6 Schubladen

Art.-Nr.	Belastung	Preis in €
780/1311EA	100 kg	923,00
780/1311V8	80 kg	965,00



■ 7 Schubladen

Art.-Nr.	Belastung	Preis in €
780/1222EA	100 kg	1.011,00
780/1222V8	80 kg	1.060,00



■ 8 Schubladen

Art.-Nr.	Belastung	Preis in €
780/0501EA	100 kg	1.093,00
780/0501V8	80 kg	1.149,00

**Schubladeneinsätze**




- 7 x MF 600 mm
- 11 x TW 50 mm
- 16 x TW 75 mm
- 9 x TW 100 mm

Art.-Nr.	Blendenhöhe in mm	Preis in €
131BLH50	50	93,10
131BLH75	75	104,60
131BLH100	100/125	109,30
131BLH150	150/175	123,30



- 5 x MF 600 mm
- 15 x TW 75 mm
- 4 x TW 100 mm
- 3 x TW 200 mm

Art.-Nr.	Blendenhöhe in mm	Preis in €
133BLH50	50	65,40
133BLH75	75	73,80
133BLH100	100/125	77,20
133BLH150	150/175	87,10
133BLH200	200/300	112,30




- 2 x MF 600 mm
- 5 x TW 200 mm

Art.-Nr.	Blendenhöhe in mm	Preis in €
135BLH50	50	25,30
135BLH75	75	28,20
135BLH100	100/125	29,20
135BLH150	150/175	32,70
135BLH200	200/300	42,00




### 705 x 736 x 1019 mm (B x T x H)

- Verschweißte Stahlblechkonstruktion
- Gehäuse: pulverbeschichtet
- Zentralverriegelung
- Schubladen-Einfachauszug (EA) 88 %
- Schubladen-Vollauszug (VA) 100 %
- Pro Schublade wahlweise **80 kg NEU**, 100 oder 200 kg Tragkraft
- Schubladenführungen rollengelagert
- Einzel-Auszugssperre
- Einzelverriegelung pro Schublade möglich
- Griffleisten mit Beschriftungsstreifen
- Schubladenblendenhöhe: 50, 75, 100, 125, 150, 175, 200, 250, 300, 400 mm
- Schubladennutzmaß: 600 x 600 mm
- Schranktiefe: 736 mm
- Individuelle Zusammenstellungen siehe S. 59




■ 9 Schubladen

Art.-Nr.	Belastung	Preis in €
700/3411EA	100 kg	1.254,00
700/3411V8	80 kg	1.317,00



■ 10 Schubladen

Art.-Nr.	Belastung	Preis in €
700/4501EA	100 kg	1.336,00
700/4501V8	80 kg	1.406,00




■ 8 Schubladen

Art.-Nr.	Belastung	Preis in €
700/2321EA	100 kg	1.172,00
700/2321V8	80 kg	1.228,00



■ 9 Schubladen


Art.-Nr.	Belastung	Preis in €
700/2223EA	100 kg	1.260,00
700/2223V8	80 kg	1.323,00



■ 9 Schubladen

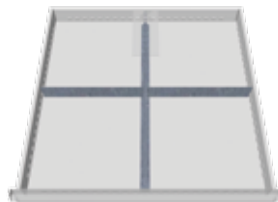
Art.-Nr.	Belastung	Preis in €
700/4302EA	100 kg	1.254,00
700/4302V8	80 kg	1.317,00

## Schubladeneinsätze




- 3 x MF 600 mm
- 9 x TW 150 mm

Art.-Nr.	Blendenhöhe in mm	Preis in €
136BLH50	50	36,00
136BLH75	75	40,10
136BLH100	100/125	41,60
136BLH150	150/175	46,95
136BLH200	200/300	64,20



- 1 x MF 600 mm
- 2 x TW 300 mm

Art.-Nr.	Blendenhöhe in mm	Preis in €
137BLH75	75	13,30
137BLH100	100/125	14,00
137BLH150	150/175	16,30
137BLH200	200/300	21,90



- 3 x MF 600 mm
- 10 x TW 150 mm

Art.-Nr.	Blendenhöhe in mm	Preis in €
138BLH50	50	37,70
138BLH75	75	41,80
138BLH100	100/125	43,30
138BLH150	150/175	48,80
138BLH200	200/300	66,50

**705 x 736 x 1319 mm (B x T x H)**

- Verschweißte Stahlblechkonstruktion
- Gehäuse: pulverbeschichtet
- Zentralverriegelung
- Schubladen-Einfachauszug (EA) 88 %
- Schubladen-Vollauszug (VA) 100 %
- Pro Schublade wahlweise **80 kg NEU**, 100 oder 200 kg Tragkraft
- Schubladenfürungen rollengelagert
- Einzel-Auszugssperre
- Einzelverriegelung pro Schublade möglich
- Griffleisten mit Beschriftungsstreifen
- Schubladenblendenhöhe: 50, 75, 100, 125, 150, 175, 200, 250, 300, 400 mm
- Schubladennutzmaß: 600 x 600 mm
- Schranktiefe: 736 mm
- Individuelle Zusammenstellungen siehe S. 59



■ 8 Schubladen

Art.-Nr.	Belastung	Preis in €
713/0323EA	100 kg	1.284,00
713/0323V8	80 kg	1.340,00



■ 9 Schubladen

Art.-Nr.	Belastung	Preis in €
713/1332EA	100 kg	1.371,00
713/1332V8	80 kg	1.434,00



■ 9 Schubladen

Art.-Nr.	Belastung	Preis in €
713/0270EA	100 kg	1.382,00
713/0270V8	80 kg	1.445,00



■ 10 Schubladen


Art.-Nr.	Belastung	Preis in €
713/2422EA	100 kg	1.481,00
713/2422V8	80 kg	1.563,00



■ 12 Schubladen

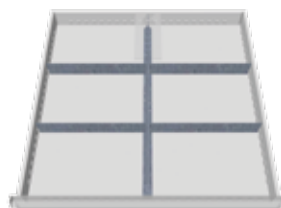
Art.-Nr.	Belastung	Preis in €
713/0120EA	100 kg	1.607,00
713/0120V8	80 kg	1.691,00

**Schubladeneinsätze**




- 2 x MF 600 mm
- 8 x TW 200 mm

Art.-Nr.	Blendenhöhe in mm	Preis in €
139BLH50	50	32,20
139BLH75	75	35,40
139BLH100	100/125	36,40
139BLH150	150/175	40,20
139BLH200	200/300	49,80



- 1 x MF 600 mm
- 4 x TW 300 mm

Art.-Nr.	Blendenhöhe in mm	Preis in €
144BLH75	75	18,50
144BLH100	100/125	19,40
144BLH150	150/175	22,50
144BLH200	200/300	29,30



- 2 x MF 600 mm
- 4 x TW 200 mm

Art.-Nr.	Blendenhöhe in mm	Preis in €
146BLH50	50	23,00
146BLH75	75	25,80
146BLH100	100/125	26,80
146BLH150	150/175	30,20
146BLH200	200/300	39,40

Raster: R 12-14 R 24-12 R 24-16 R 12-16 R 18-16 R 24-16 R 36-16 R 18-24 **R 24-24** R 36-24

### 705 x 736 x 1519 mm (B x T x H)

- Verschweißte Stahlblechkonstruktion
- Gehäuse: pulverbeschichtet
- Zentralverriegelung
- Schubladen-Einfachauszug (EA) 88 %
- Schubladen-Vollauszug (VA) 100 %
- Pro Schublade wahlweise **80 kg NEU**, 100 oder 200 kg Tragkraft
- Schubladenfürungen rollengelagert
- Einzel-Auszugssperre
- Einzelverriegelung pro Schublade möglich
- Griffleisten mit Beschriftungsstreifen
- Schubladenblendenhöhe: 50, 75, 100, 125, 150, 175, 200, 250, 300, 400 mm
- Schubladennutzmaß: 600 x 600 mm
- Schranktiefe: 736 mm
- Individuelle Zusammenstellungen siehe S. 59



■ 10 Schubladen

Art.-Nr.	Belastung	Preis in €
715/1333EA	100 kg	1.509,00
715/1333V8	80 kg	1.579,00




■ 11 Schubladen

Art.-Nr.	Belastung	Preis in €
715/2342EA	100 kg	1.606,00
715/2342V8	80 kg	1.683,00



■ 10 Schubladen

Art.-Nr.	Belastung	Preis in €
715/0100EA	100 kg	1.518,00
715/0100V8	80 kg	1.588,00



■ 12 Schubladen


Art.-Nr.	Belastung	Preis in €
715/0120EA	100 kg	1.696,00
715/0120V8	80 kg	1.780,00



■ 13 Schubladen

Art.-Nr.	Belastung	Preis in €
715/0130EA	100 kg	1.755,00
715/0130V8	80 kg	1.846,00

## Schubladeneinsätze



- 2 x MF 600 mm
- 3 x TW 100 mm
- 3 x TW 200 mm
- 3 x TW 300 mm

Art.-Nr.	Blendenhöhe in mm	Preis in €
147BLH75	75	35,55
147BLH100	100/125	37,00
147BLH150	150/175	41,95
147BLH200	200/300	53,50



- 4 x MF 600 mm
- 6 x TW 100 mm
- 6 x TW 150 mm

Art.-Nr.	Blendenhöhe in mm	Preis in €
148BLH50	50	46,80
148BLH75	75	51,60
148BLH100	100/125	53,90
148BLH150	150/175	61,40
148BLH200	200/300	82,60



- 5 x MF 600 mm
- 18 x TW 100 mm

Art.-Nr.	Blendenhöhe in mm	Preis in €
149BLH50	50	61,50
149BLH75	75	66,60
149BLH100	100/125	70,00
149BLH150	150/175	80,20
149BLH200	200/300	104,90



## Gehäuse

- Höhe gesamt = Nutzhöhe + 119 mm

Art.-Nr.	Maße in mm (BxTxH)	Nutzhöhe in mm	Preis in €
0735	705 x 736 x 358	300	193,00
0750	705 x 736 x 519	400	266,00
0770	705 x 736 x 719	600	299,00
0780	705 x 736 x 819	700	321,00
0700	705 x 736 x 1019	900	371,00
0713	705 x 736 x 1319	1200	443,00
0715	705 x 736 x 1519	1400	479,00

## Schubladen R 24-24

- Breite 600 x 600 mit Einfachauszug 88 % - 100 kg



Art.-Nr.	Blendenhöhe	Mantelhöhe	Nutzhöhe	Belastung	Preis in €
60.070.050EA	50	28	30	100 kg	92,00
60.070.075EA	75	56	58	100 kg	95,00
60.070.100EA	100	81	83	100 kg	94,00
60.070.125EA	125	81	108	100 kg	103,00
60.070.150EA	150	131	133	100 kg	107,00
60.070.175EA	175	131	158	100 kg	110,00
60.070.200EA	200	181	183	100 kg	112,00
60.070.250EA	250	181	233	100 kg	116,00
60.070.300EA	300	181	283	100 kg	123,00

- Breite 600 x 600 mit Vollauszug 100 % - 80 kg

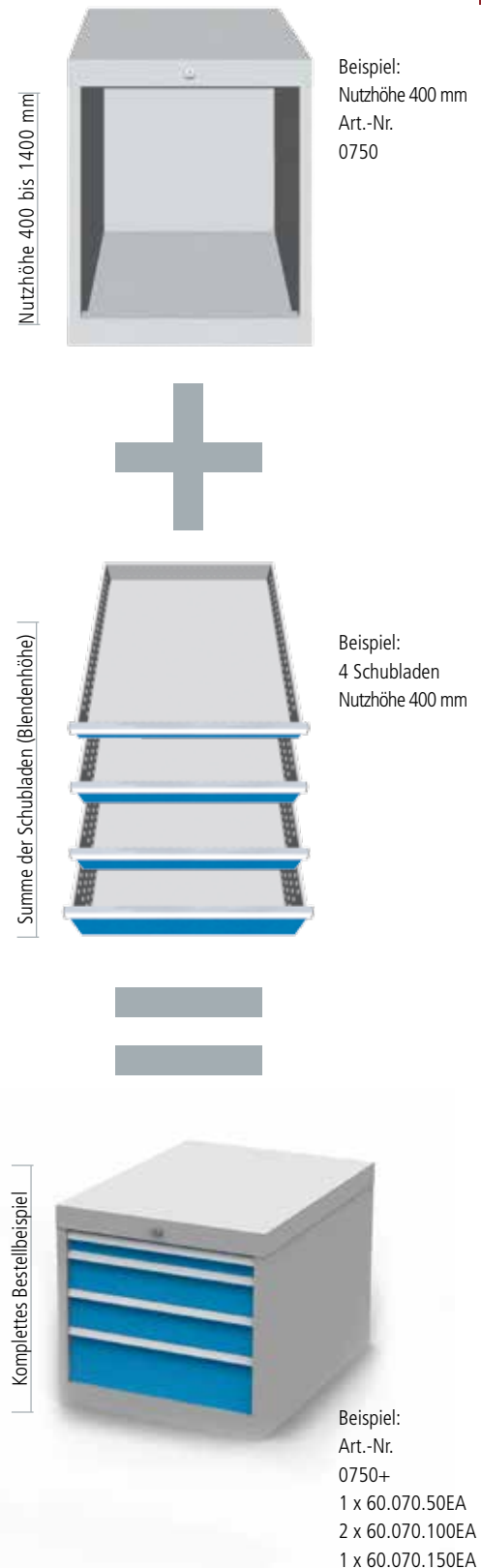


Art.-Nr.	Blendenhöhe	Mantelhöhe	Nutzhöhe	Belastung	Preis in €
60.070.050V8	50	28	30	80 kg	99,00
60.070.075V8	75	56	58	80 kg	102,00
60.070.100V8	100	81	83	80 kg	104,00
60.070.125V8	125	81	108	80 kg	110,00
60.070.150V8	150	131	133	80 kg	114,00
60.070.175V8	175	131	158	80 kg	117,00
60.070.200V8	200	181	183	80 kg	119,00
60.070.250V8	250	181	233	80 kg	123,00
60.070.300V8	300	181	283	80 kg	130,00

- Breite 600 x 600 mit Vollauszug 100 % - 200 kg



Art.-Nr.	Blendenhöhe	Mantelhöhe	Nutzhöhe	Belastung	Preis in €
60.070.075VA	75	56	58	200 kg	112,00
60.070.100VA	100	81	83	200 kg	114,00
60.070.125VA	125	81	108	200 kg	120,00
60.070.150VA	150	131	133	200 kg	124,00
60.070.175VA	175	131	158	200 kg	127,00
60.070.200VA	200	181	183	200 kg	129,00
60.070.250VA	250	181	233	200 kg	137,00
60.070.300VA	300	181	283	200 kg	143,00
60.070.300VA CNC	300	81	283	200 kg	140,00
60.070.400VA CNC	400	81	383	200 kg	153,00



## 1005 x 736 x 719 mm (B x T x H)

- Verschweißte Stahlblechkonstruktion
- Gehäuse: pulverbeschichtet
- Zentralverriegelung
- Schubladen-Einfachauszug (EA) 88 %
- Schubladen-Vollauszug (VA) 100 %
- Pro Schublade wahlweise **80 kg NEU**, 100 oder 200 kg Tragkraft
- Schubladenführungen rollengelagert
- Einzel-Auszugssperre
- Einzelverriegelung pro Schublade möglich
- Griffleisten mit Beschriftungsstreifen
- Schubladenblendenhöhe: 50, 75, 100, 125, 150, 175, 200, 250, 300, 400 mm
- Schubladennutzmaß: 900 x 600 mm
- Schranktiefe: 736 mm
- Individuelle Zusammenstellungen siehe S. 65



■ 5 Schubladen

Art.-Nr.	Belastung	Preis in €
1070/0320EA	100 kg	888,00
1070/0320V8	80 kg	923,00



■ 6 Schubladen

Art.-Nr.	Belastung	Preis in €
1070/2220EA	100 kg	991,00
1070/2220V8	80 kg	1.033,00



■ 4 Schubladen

Art.-Nr.	Belastung	Preis in €
1070/0040EA	100 kg	785,00
1070/0040V8	80 kg	813,00



■ 5 Schubladen


Art.-Nr.	Belastung	Preis in €
1070/1112EA	100 kg	888,00
1070/1112V8	80 kg	923,00



■ 6 Schubladen


Art.-Nr.	Belastung	Preis in €
1070/0600EA	100 kg	991,00
1070/0600V8	80 kg	1.033,00

## Schubladeneinsätze




- 8 x MP mit 4 Mulden
- 8 x MP mit 3 Mulden
- 8 x MP mit 2 Mulden
- 23 x Stw für 4 Mulden
- 14 x Stw für 3 Mulden
- 10 x Stw für 2 Mulden

Art.-Nr.	Blendenhöhe in mm	Preis in €
150	50/75	99,45



- 8 x MF 600 mm
- 30 x TW 100 mm

Art.-Nr.	Blendenhöhe in mm	Preis in €
151BLH50	50	100,20
151BLH75	75	108,30
151BLH100	100/125	113,80
151BLH150	150/175	130,30
151BLH200	200/300	170,00



- 16 x KTK 150 x 150 mm
- 10 x KTK 75 x 150 mm
- 12 x KTK 75 x 75 mm

Art.-Nr.	Blendenhöhe in mm	Preis in €
159BLH50	50	68,80
159BLH75	75	73,70
159BLH100	100/125	81,00

**1005 x 736 x 819 mm (B x T x H)**

- Verschweißte Stahlblechkonstruktion
- Gehäuse: pulverbeschichtet
- Zentralverriegelung
- Schubladen-Einfachauszug (EA) 88 %
- Schubladen-Vollauszug (VA) 100 %
- Pro Schublade wahlweise **80 kg NEU**, 100 oder 200 kg Tragkraft
- Schubladenführungen rollengelagert
- Einzel-Auszugssperre
- Einzelverriegelung pro Schublade möglich
- Griffleisten mit Beschriftungsstreifen
- Schubladenblendenhöhe: 50, 75, 100, 125, 150, 175, 200, 250, 300, 400 mm
- Schubladennutzmaß: 900 x 600 mm
- Schranktiefe: 736 mm
- Individuelle Zusammenstellungen siehe S. 65



▪ 6 Schubladen

Art.-Nr.	Belastung	Preis in €
1080/2040EA	100 kg	1.022,00
1080/2040V8	80 kg	1.064,00



▪ 7 Schubladen

Art.-Nr.	Belastung	Preis in €
1080/3211EA	100 kg	1.128,00
1080/3211V8	80 kg	1.177,00



▪ 5 Schubladen

Art.-Nr.	Belastung	Preis in €
1080/0221EA	100 kg	922,00
1080/0221V8	80 kg	957,00



▪ 6 Schubladen

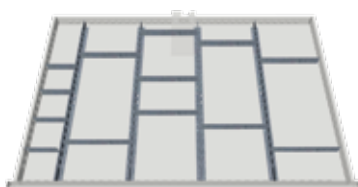
Art.-Nr.	Belastung	Preis in €
1080/2121EA	100 kg	1.025,00
1080/2121V8	80 kg	1.067,00



▪ 7 Schubladen

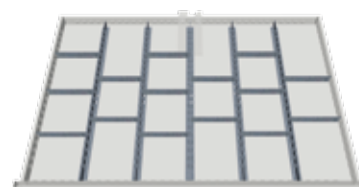
Art.-Nr.	Belastung	Preis in €
1080/2211EA	100 kg	1.128,00
1080/2211VA	80 kg	1.177,00

**Schubladeneinsätze**



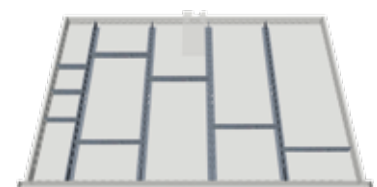
- 4 x MF 600 mm
- 4 x TW 100 mm
- 9 x TW 200 mm

Art.-Nr.	Blendenhöhe in mm	Preis in €
152BLH50	50	54,30
152BLH75	75	59,80
152BLH100	100/125	62,00
152BLH150	150/175	69,50
152BLH200	200/300	88,60



- 5 x MF 600 mm
- 15 x TW 150 mm

Art.-Nr.	Blendenhöhe in mm	Preis in €
153BLH50	50	60,00
153BLH75	75	66,80
153BLH100	100/125	69,30
153BLH150	150/175	78,30
153BLH200	200/300	107,00



- 4 x MF 600 mm
- 3 x TW 100 mm
- 5 x TW 200 mm

Art.-Nr.	Blendenhöhe in mm	Preis in €
154BLH50	50	43,60
154BLH75	75	48,80
154BLH100	100/125	50,90
154BLH150	150/175	57,90
154BLH200	200/300	76,40

## 1005 x 736 x 1019 mm (B x T x H)

- Verschweißte Stahlblechkonstruktion
- Gehäuse: pulverbeschichtet
- Zentralverriegelung
- Schubladen-Einfachauszug (EA) 88 %
- Schubladen-Vollauszug (VA) 100 %
- Pro Schublade wahlweise **80 kg NEU**, 100 oder 200 kg Tragkraft
- Schubladenföhrungen rollengelagert
- Einzel-Auszugssperre
- Einzelverriegelung pro Schublade möglich
- Griffleisten mit Beschriftungsstreifen
- Schubladenblendenhöhe: 50, 75, 100, 125, 150, 175, 200, 250, 300, 400 mm
- Schubladennutzmaß: 900 x 600 mm
- Schranktiefe: 736 mm
- Individuelle Zusammenstellungen siehe S. 65



■ 7 Schubladen

Art.-Nr.	Belastung	Preis in €
1000/1231EA	100 kg	1.195,00
1000/1231V8	80 kg	1.244,00



■ 9 Schubladen

Art.-Nr.	Belastung	Preis in €
1000/4221EA	100 kg	1.401,00
1000/4221V8	80 kg	1.464,00



■ 6 Schubladen

Art.-Nr.	Belastung	Preis in €
1000/0213EA	100 kg	1.098,00
1000/0213V8	80 kg	1.140,00



■ 8 Schubladen

Art.-Nr.	Belastung	Preis in €
1000/211121EA	100 kg	1.298,00
1000/211121V8	80 kg	1.354,00



■ 10 Schubladen


Art.-Nr.	Belastung	Preis in €
1000/22510EA	100 kg	1.501,00
1000/22510V8	80 kg	1.571,00

## Schubladeneinsätze



- 2 x MF 600 mm
- 3 x TW 300 mm

Art.-Nr.	Blendenhöhe in mm	Preis in €
155BLH75	75	24,00
155BLH100	100/125	25,30
155BLH150	150/175	29,50
155BLH200	200/300	40,10



- 6 x MF 600 mm
- 8 x TW 75 mm
- 8 x TW 150 mm

Art.-Nr.	Blendenhöhe in mm	Preis in €
156BLH50	50	64,60
156BLH75	75	73,40
156BLH100	100/125	76,80
156BLH150	150/175	87,40
156BLH200	200/300	118,60



- 2 x MF 600 mm
- 4 x TW 300 mm

Art.-Nr.	Blendenhöhe in mm	Preis in €
157BLH75	75	26,60
157BLH100	100/125	28,00
157BLH150	150/175	32,60
157BLH200	200/300	43,80



**1005 x 736 x 1319 mm (B x T x H)**

- Verschweißte Stahlblechkonstruktion
- Gehäuse: pulverbeschichtet
- Zentralverriegelung
- Schubladen-Einfachauszug (EA) 88 %
- Schubladen-Vollauszug (VA) 100 %
- Pro Schublade wahlweise **80 kg NEU**, 100 oder 200 kg Tragkraft
- Schubladenführungen rollengelagert
- Einzel-Auszugssperre
- Einzelverriegelung pro Schublade möglich
- Griffleisten mit Beschriftungsstreifen
- Schubladenblendenhöhe: 50, 75, 100, 125, 150, 175, 200, 250, 300, 400 mm
- Schubladennutzmaß: 900 x 600 mm
- Schranktiefe: 736 mm
- Individuelle Zusammenstellungen siehe S. 65



■ 10 Schubladen

Art.-Nr.	Belastung	Preis in €
1013/3331EA	100 kg	1.597,00
1013/3331V8	80 kg	1.667,00



■ 11 Schubladen

Art.-Nr.	Belastung	Preis in €
1013/12331EA	100 kg	1.700,00
1013/12331V8	80 kg	1.777,00



■ 9 Schubladen

Art.-Nr.	Belastung	Preis in €
1013/2223EA	100 kg	1.500,00
1013/2223V8	80 kg	1.563,00



■ 11 Schubladen

Art.-Nr.	Belastung	Preis in €
1013/2423EA	100 kg	1.706,00
1013/2423V8	80 kg	1.783,00



■ 13 Schubladen

Art.-Nr.	Belastung	Preis in €
1013/42511EA	100 kg	1.906,00
1013/42511V8	80 kg	1.997,00

**Schubladeneinsätze**




- 8 x MF 600 mm
- 21 x TW 100 mm

Art.-Nr.	Blendenhöhe in mm	Preis in €
161BLH50	50	86,70
161BLH50	75	95,30
161BLH100	100/125	100,30
161BLH150	150/175	115,50
161BLH200	200/300	153,80



- 2 x MF 600 mm
- 8 x TW 300 mm

Art.-Nr.	Blendenhöhe in mm	Preis in €
166BLH75	75	37,00
166BLH100	100/125	38,80
166BLH150	150/175	45,00
166BLH200	200/300	58,60



- 5 x MF 600 mm
- 15 x TW 100 mm
- 4 x TW 200 mm
- 3 x TW 300 mm

Art.-Nr.	Blendenhöhe in mm	Preis in €
167BLH75	75	79,70
167BLH100	100/125	83,20
167BLH150	150/175	94,60
167BLH200	200/300	121,00

Raster: R 12-14 R 24-12 R 24-16 R 12-16 R 18-16 R 24-16 R 36-16 R 18-24 R 24-24 **R 36-24**

### 1005 x 736 x 1519 mm (B x T x H)

- Verschweißte Stahlblechkonstruktion
- Gehäuse: pulverbeschichtet
- Zentralverriegelung
- Schubladen-Einfachauszug (EA) 88 %
- Schubladen-Vollauszug (VA) 100 %
- Pro Schublade wahlweise **80 kg NEU**, 100 oder 200 kg Tragkraft
- Schubladenfürungen rollengelagert
- Einzel-Auszugssperre
- Einzelverriegelung pro Schublade möglich
- Griffleisten mit Beschriftungsstreifen
- Schubladenblendenhöhe: 50, 75, 100, 125, 150, 175, 200, 250, 300, 400 mm
- Schubladennutzmaß: 900 x 600 mm
- Schranktiefe: 736 mm
- Individuelle Zusammenstellungen siehe S. 65



■ 12 Schubladen

Art.-Nr.	Belastung	Preis in €
1015/0921EA	100 kg	1.870,00
1015/0921V8	80 kg	1.954,00



■ 13 Schubladen

Art.-Nr.	Belastung	Preis in €
1015/34231EA	100 kg	1.973,00
1015/34231V8	80 kg	2.064,00




■ 10 Schubladen

Art.-Nr.	Belastung	Preis in €
1015/2224EA	100 kg	1.673,00
1015/2224V8	80 kg	1.743,00



■ 12 Schubladen

Art.-Nr.	Belastung	Preis in €
1015/24321EA	100 kg	1.876,00
1015/24321V8	80 kg	1.960,00



■ 14 Schubladen

Art.-Nr.	Belastung	Preis in €
1015/42611EA	100 kg	2.076,00
1015/42611V8	80 kg	2.174,00

## Schubladeneinsätze



- 3 x MF 600 mm
- 9 x TW 200 mm
- 3 x TW 300 mm

Art.-Nr.	Blendenhöhe in mm	Preis in €
170BLH75	75	53,70
170BLH100	100/125	55,50
170BLH150	150/175	62,10
170BLH200	200/300	78,00



- 4 x MF 600 mm
- 16 x TW 150 mm
- 4 x TW 300 mm

Art.-Nr.	Blendenhöhe in mm	Preis in €
171BLH75	75	68,20
171BLH100	100/125	73,20
171BLH150	150/175	82,40
171BLH200	200/300	109,60



- 7 x MF 600 mm
- 6 x TW 75 mm
- 9 x TW 100 mm
- 9 x TW 150 mm

Art.-Nr.	Blendenhöhe in mm	Preis in €
172BLH50	50	84,30
172BLH75	75	93,60
172BLH100	100/125	97,85
172BLH150	150/175	111,20
172BLH200	200/300	156,40

## Gehäuse

- Höhe gesamt = Nutzhöhe + 119 mm

Art.-Nr.	Maße in mm (BxTxH)	Nutzhöhe in mm	Preis in €
1050	1005 x 736 x 519	400	297,00
1070	1005 x 736 x 719	600	325,00
1080	1005 x 736 x 819	700	348,00
1000	1005 x 736 x 1019	900	399,00
1013	1005 x 736 x 1319	1200	468,00
1015	1005 x 736 x 1519	1400	519,00

## Schubladen R 36-24

- Breite 900 x 600 mit Einfachauszug 88 % - 100 kg



Art.-Nr.	Blendenhöhe	Mantelhöhe	Nutzhöhe	Belastung	Preis in €
60.100.050EA	50	28	30	100 kg	107,00
60.100.075EA	75	56	58	100 kg	109,00
60.100.100EA	100	81	83	100 kg	111,00
60.100.125EA	125	81	108	100 kg	113,00
60.100.150EA	150	131	133	100 kg	115,00
60.100.175EA	175	131	158	100 kg	120,00
60.100.200EA	200	181	183	100 kg	122,00
60.100.250EA	250	181	233	100 kg	126,00
60.100.300EA	300	181	283	100 kg	130,00

- Breite 900 x 600 mit Vollauszug 100 % - 80 kg

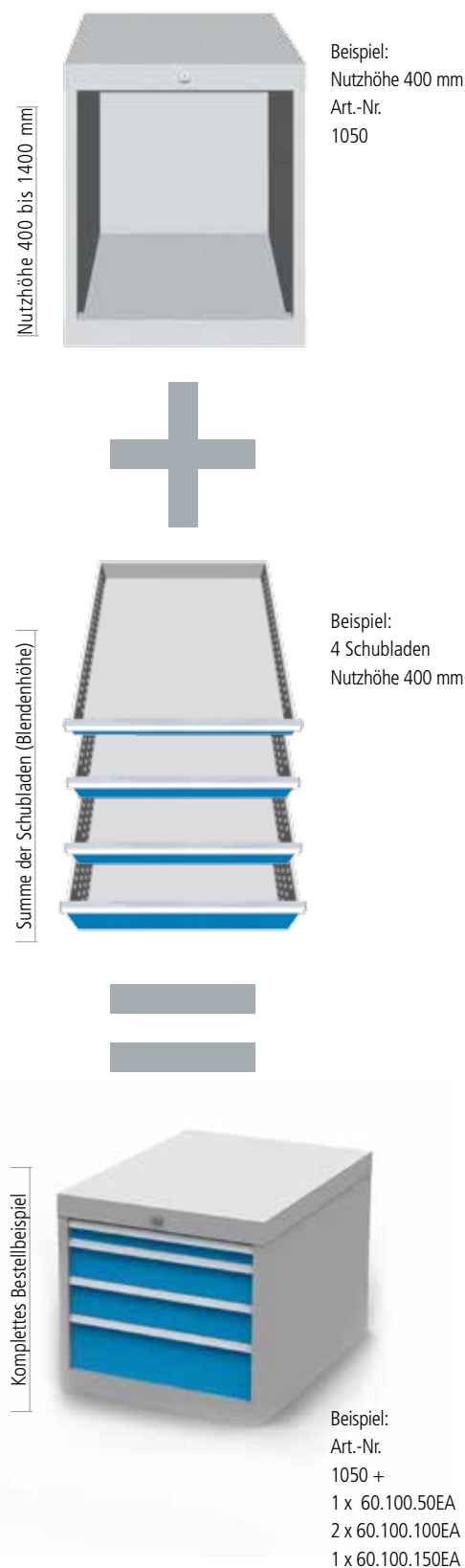


Art.-Nr.	Blendenhöhe	Mantelhöhe	Nutzhöhe	Belastung	Preis in €
60.100.050V8	50	28	30	80 kg	114,00
60.100.075V8	75	56	58	80 kg	116,00
60.100.100V8	100	81	83	80 kg	118,00
60.100.125V8	125	81	108	80 kg	120,00
60.100.150V8	150	131	133	80 kg	122,00
60.100.175V8	175	131	158	80 kg	127,00
60.100.200V8	200	181	183	80 kg	129,00
60.100.250V8	250	181	233	80 kg	133,00
60.100.300V8	300	181	283	80 kg	137,00

- Breite 900 x 600 mit Vollauszug 100 % - 200 kg




Art.-Nr.	Blendenhöhe	Mantelhöhe	Nutzhöhe	Belastung	Preis in €
60.100.075VA	75	56	58	200 kg	122,00
60.100.100VA	100	81	83	200 kg	124,00
60.100.125VA	125	81	108	200 kg	126,00
60.100.150VA	150	131	133	200 kg	130,00
60.100.175VA	175	131	158	200 kg	135,00
60.100.200VA	200	181	183	200 kg	139,00
60.100.250VA	250	181	233	200 kg	146,00
60.100.300VA	300	181	283	200 kg	152,00
60.100.300VA CNC	300	81	283	200 kg	151,00
60.100.400VA CNC	400	81	383	200 kg	168,00



## Einteilungselemente

- Metalleinteilungselemente aus verzinktem Qualitätsblech
- Feinunterteilung im Raster 25:25 mm





- Mittelfachschiene

Art.-Nr.	Front	L x H in mm	Preis in €
20.600.030	50	600 x 30	6,90
20.600.050	75	600 x 50	8,10
20.600.075	100	600 x 75	8,60
20.600.125	150	600 x 125	10,10
20.600.175	200	600 x 175	14,50

- Beschriftungsstreifen mit Klarsichtabdeckung

Art.-Nr.	Bezeichnung	Preis in €
01.050.007	R 18-24	1,90
01.070.007	R 24-24	1,95
01.100.007	R 36-24	2,00



- Trennwand



Art.-Nr.	Front	L x H in mm	Preis in €
30.050.30	50	50 x 30	1,10
30.075.30	50	75 x 30	1,20
30.100.30	50	100 x 30	1,50
30.150.30	50	150 x 30	1,70
30.200.30	50	200 x 30	2,30

- Trennwand

Art.-Nr.	Front	L x H in mm	Preis in €
30.050.050	75	50 x 50	1,20
30.075.050	75	75 x 50	1,35
30.100.050	75	100 x 50	1,45
30.150.050	75	150 x 50	1,75
30.200.050	75	200 x 50	2,40
30.300.050	75	300 x 50	2,60

- Trennwand

Art.-Nr.	Front	L x H in mm	Preis in €
30.050.075	100	50 x 75	1,20
30.075.075	100	75 x 75	1,40
30.100.075	100	100 x 75	1,50
30.150.075	100	150 x 75	1,80
30.200.075	100	200 x 75	2,40
30.300.075	100	300 x 75	2,70



- Trennwand

Art.-Nr.	Front	L x H in mm	Preis in €
30.050.125	150	50 x 125	1,25
30.075.125	150	75 x 125	1,50
30.100.125	150	100 x 125	1,65
30.150.125	150	150 x 125	1,85
30.200.125	150	200 x 125	2,50
30.300.125	150	300 x 125	3,10

- Trennwand

Art.-Nr.	Front	L x H in mm	Preis in €
30.075.175	200	75 x 175	1,65
30.100.175	200	100 x 175	1,80
30.150.175	200	150 x 175	2,30
30.200.175	200	200 x 175	2,60
30.300.175	200	300 x 175	3,70



- Fräserhalter aus Kunststoff mit Schraube und Mutter M3
- Halter können aufeinander verschraubt werden

Art.-Nr.	Front	VPE	Preis in €
53.010.126	26	10	63,40
53.010.156	26	10	79,30
53.010.214	26	10	85,40
53.005.264	26	5	43,80
53.005.315	26	5	43,80
53.005.394	26	5	44,90



Individuelle Ausstattung Serie T736



**Flügeltüre H 700**

- Flügeltüren mit Drehriegel-Zylinderschloß und 2 Schlüssel
- Bei 1 Türe sind Scharniere rechts und links möglich

Art.-Nr.	Raster	Ausführung	für Nutzhöhe	Preis in €
01.050.017	R 18-24	eine Türe	700 mm	72,00
01.070.018	R 24-24	zwei Türen	700 mm	99,00
01.100.018	R 36-24	zwei Türen	700 mm	109,00

**Flügeltüre H 900**

- Flügeltüren mit Drehriegel-Zylinderschloß und 2 Schlüsseln
- Bei 1 Türe sind Scharniere rechts und links möglich

Art.-Nr.	Raster	Ausführung	für Nutzhöhe	Preis in €
01.050.016	R 18-24	eine Türe	900 mm	77,00
01.070.017	R 24-24	zwei Türen	900 mm	109,00
01.100.017	R 36-24	zwei Türen	900 mm	119,00



- Fachboden

Art.-Nr.	Raster	Preis in €
01.050.013	R 18-24	38,10
01.070.013	R 24-24	47,60
01.100.013	R 36-24	62,30



- Hubwagensockel

Art.-Nr.	Maße in mm (BxTxH)	Preis in €
01.050.012	555 x 736 x 112	112,00
01.070.012	705 x 736 x 112	119,00
01.100.012	1005 x 736 x 112	127,00



- Mobilzusatz
- Stahlplatte mit 4 Lenkrollen Ø 125 mm, 2 mit Feststeller Ø 125 mm und Schiebehandgriff für Werkzeugschrank

Art.-Nr.	Maße in mm (BxTxH)	Preis in €
01.050.009	555 x 736 x 150	140,00
01.070.009	705 x 736 x 150	148,00
01.100.009	1005 x 736 x 150	158,00



- Riffelgummi-Auflage auf Schrank
- Ölfest

Art.-Nr.	B x T in mm	Preis in €
65.050.730	530 x 500	23,80
65.070.730	680 x 500	29,70
65.100.730	980 x 500	34,80



- Riffelgummi-Einlage für Schublade
- Ölfest
- Reibungsloses Schließen der Schublade auch in Verbindung mit Metallschubladeneinteilung

Art.-Nr.	Maße in mm (BxTxH)	Preis in €
120	450 x 600 x 3	21,20
140	600 x 600 x 3	25,40
160	900 x 600 x 3	33,80



- Anti-Rutschmatte sichert Werkzeuge
- Einlage für Schublade
- Reibungsloses Schließen der Schublade auch in Verbindung mit Metallschubladeneinteilung

Art.-Nr.	Maße in mm (BxTxH)	Preis in €
65.051.731	450 x 600 x 3	21,70
65.071.731	600 x 600 x 3	25,10
65.101.731	900 x 600 x 3	34,80



- Abdeckplatte
- Buche Multiplex

Art.-Nr.	Maße in mm (BxTxH)	Preis in €
67.050.017	55 x 736 x 25	54,00
67.070.017	705 x 736 x 25	67,00
67.100.017	1005 x 736 x 25	96,00



- Metall-Abrollrand 3-seitig
- 25 mm hoch

Art.-Nr.	B x T in mm	Preis in €
66.050.025	555 x 736	46,00
66.070.025	705 x 736	51,00
66.100.025	1005 x 736	71,00



- Abdeckplatte
- Melaminharzbeschichtete Spanplatte
- RAL 7035
- 16 mm verschraubbar

Art.-Nr.	Maße in mm (BxTxH)	Preis in €
67.050.016	555 x 736 x 16	48,00
67.070.016	705 x 736 x 16	52,00
67.100.016	1005 x 736 x 16	82,00

# Individuelle Ausstattung

## Schubladeneinteilung Acurado

Schaffen Sie Ordnung nach der 5S-Methode und organisieren Sie Ihren Arbeitsplatz leistungsfähiger. Eine gut strukturierte Arbeitsplatzorganisation verbessert die Arbeitseffizienz, verringert Suchzeiten und erhöht somit die Produktivität.

### 5S-Konzept:

- Selektieren
- Sortieren
- Säubern
- Standardisieren
- Selbstdisziplin



### Noppenmatte

Art.-Nr.	Maße in mm (BxT)	Preis in €
03.AQ.555	450 x 600 mm	13,50
03.AQ.705	600 x 600 mm	16,40
03.AQ.3907	1584 x 624 mm	31,40

durch Anritzen und Brechen erhalten  
Sie die gewünschte Noppenmattengröße



Art.-Nr.	03.AQ-0100	03.AQ-0101	03.AQ-0112	03.AQ-0122	03.AQ-0104	03.AQ-0110
Maße in mm (BxTxH)	48 x 96 x 24	96 x 96 x 24	96 x 144 x 24	72 x 192 x 24	96 x 192 x 24	96 x 288 x 24
Maße innen in mm (BxTxH)	37 x 85 x 18	85 x 85 x 18	85 x 133 x 18	62 x 181 x 18	85 x 151 x 18	85 x 277 x 18
Preis in €	1,90	2,30	3,10	3,05	4,30	5,25



Art.-Nr.	03.AQ-0105	03.AQ-0111	03.AQ-0121	03.AQ-0106	03.AQ-0107	03.AQ-0108
Maße in mm (BxTxH)	96 x 96 x 48	96 x 144 x 48	72 x 192 x 48	96 x 192 x 48	96 x 240 x 48	96 x 288 x 48
Maße innen in mm (BxTxH)	85 x 85 x 42	85 x 133 x 42	62 x 182 x 42	85 x 181 x 42	85 x 229 x 42	85 x 277 x 42
Preis in €	3,30	3,95	3,90	4,85	5,65	6,26



Art.-Nr.	03.AQ-0109	03.AQ-0116	03.AQ-0117	03.AQ-0114	03.AQ-0115
Maße in mm (BxTxH)	96 x 336 x 48	144 x 144 x 48	144 x 192 x 48	144 x 384 x 48	240 x 336 x 48
Maße innen in mm (BxTxH)	85 x 325 x 42	133 x 133 x 42	133 x 181 x 42	133 x 373 x 42	229 x 325 x 42
Preis in €	6,90	5,90	6,60	9,00	10,00



	3-muldig	2-muldig	8-muldig	1-muldig Endstück zur Längenanpassung	1-muldig Endstück zur Längenanpassung	1-muldig Endstück zur Längenanpassung
Art.-Nr.	03.AQ-0102	03.AQ-0103	03.AQ-0113	03.AQ-1118	03.AQ-1122	03.AQ-1119
Maße in mm (BxTxH)	96 x 192 x 24	96 x 288 x 24	144 x 192 x 24	73 x 48 x 24	72 x 96 x 24	96 x 96 x 24
Maße innen / Mulde	24 x 181 x 18	40 x 277 x 18	132 x 22 x 18	Mulde 37	Mulde 62	Mulde 85
Preis in €	4,45	5,50	6,25	2,90	3,35	3,80



	Imbusschlüsselbox 1,5 / 2 / 2,5 / 3 / 4 / 5 / 6 / 8 / 10	Messschieberbox bis Messbereich 150	Spiralbohrerbox 1,0 - 6,0 steigend 0,1	Spiralbohrerbox 6,1 - 10 steigend 0,1	Gabel-/Gabelring- Schlüssel 12 Schlüssel SW 4 - 24	Doppelringschlüssel 8 Schlüssel SW 6 - 24
Art.-Nr.	03.AQ-2112	03.AQ-2113	03.AQ-2115	03.AQ-2116	03.AQ-2110	03.AQ-2111
Maße in mm (BxTxH)	96 x 288 x 24	96 x 288 x 24	144 x 144 x 48	144 x 192 x 48	240 x 336 x 48	240 x 336 x 48
Preis in €	9,75	9,75	14,00	17,40	22,90	23,25



	Schraubendreher- box, für 6 Schraubendreher	Steckschlüsselbox 1/2, für 22 Teile SW 10 - 32	Multimediabox für 11 CDs	Klebepads VPE 34 St o. Abb.	Beschriftungsschild vertikal	Beschriftungsschild horizontal
Art.-Nr.	03.AQ-2114	03.AQ-2123	03.AQ-2117	03.AQ-4103	03.AQ-4104	03.AQ-4105
Maße in mm (BxTxH)	144 x 384 x 48	144 x 384 x 48	144 x 192 x 48		45 x 13	45 x 13
Preis in €	21,00	23,45	12,75	3,60	0,65	0,65

### Für alle Serien

Die Schubladeneinsätze werden aus hochwertigem Kunststoff hergestellt und können im Baukastenprinzip in die Schublade eingelegt werden. Die Muldenplatten und Kleinteilekästen können längs und quer eingebaut werden. Grundrastermaß 150 x 150 mm.

### Muldenplatten 150 x 150 x 30 mm



■ mit 2 Mulden 70 mm

Art.-Nr.	Preis in €
50.002.070	2,70



■ mit 3 Mulden 46 mm

Art.-Nr.	Preis in €
50.003.046	2,80



■ mit 4 Mulden 34 mm

Art.-Nr.	Preis in €
50.004.034	2,90

### Distanzleisten

Distanzleisten dienen zur Fixierung der Kunststoffteile. Für die nicht angegebenen Größen werden keine Distanzleisten benötigt.



Distanzleisten für Muldenplatten

Art.-Nr.	Schubladennutzmaß	Preis in €
50.500.MP	450 x 600 mm	3,50
50.700.MP	600 x 600 mm	4,00
50.100.MP	900 x 600 mm	4,50

Für Kleinteilekästen Front 50

Art.-Nr.	Schubladennutzmaß	Preis in €
50.700.KTK1	600 x 600 mm	4,00
50.100.KTK1	900 x 600 mm	4,50

Für Kleinteilekästen Front 100

Art.-Nr.	Schubladennutzmaß	Preis in €
50.700.KTK2	600 x 600 mm	5,00
50.100.KTK2	900 x 600 mm	5,00

### Muldensteckwände



Art.-Nr.	Preis in €
51.002.070	0,75



Art.-Nr.	Preis in €
51.003.046	0,70



Art.-Nr.	Preis in €
51.004.034	0,65

### Kleinteilekästen



**Front 75 mm**  
■ 150 x 150 x 50 mm

Art.-Nr.	Preis in €
52.150.150	2,25



**Front 50 mm**  
■ 150 x 150 x 28 mm

Art.-Nr.	Preis in €
53.150.150.30	2,15



**Front 100 mm**  
■ 150 x 150 x 65 mm

Art.-Nr.	Preis in €
53.150.150.65	2,50



**Front 75 mm**  
■ 150 x 75 x 50 mm

Art.-Nr.	Preis in €
52.150.075	1,85



**Front 50 mm**  
■ 150 x 75 x 28 mm

Art.-Nr.	Preis in €
53.150.075.30	1,70



**Front 100 mm**  
■ 150 x 75 x 65 mm

Art.-Nr.	Preis in €
53.150.075.65	2,00



**Front 75 mm**  
■ 75 x 75 x 50 mm

Art.-Nr.	Preis in €
52.075.075	1,60



**Front 50 mm**  
■ 75 x 75 x 28 mm

Art.-Nr.	Preis in €
53.075.075.30	1,45



**Front 100 mm**  
■ 75 x 75 x 65 mm

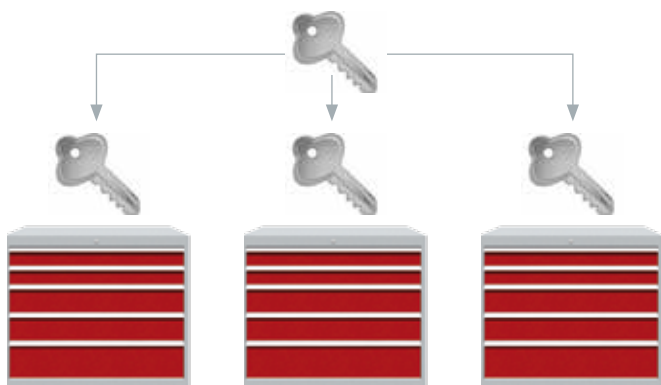
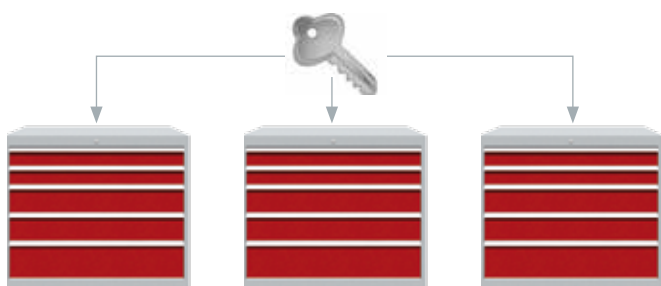
Art.-Nr.	Preis in €
53.075.075.65	1,75



## Zubehör und Ersatzteile

Serie 500/700/100	Bezeichnung	Preis in €
01.050.001	Schloss mit 2 Schlüsseln für Schubladenschrank	12,00
01.050.002	Schloss mit 2 Schlüsseln gleichschließend für Schubladenschrank	12,00
01.050.003	Schlüssel 2er-Set	23,00
01.050.005B	Hauptschlüssel zu Schließanlage B	23,80
04.155.2Schloß	Griffschalenschloss	17,50
02.95.01Schloß	Druckschloß für Rolladenschrank	17,50

Serie 1200/1500/2000	Bezeichnung	Preis in €
03.785.001	Griffschalenschloss mit 2 Schlüsseln für Werkbank-Flügeltüre	17,50
03.785.001-1	Schloss mit 2 Schlüssel für Einzelschublade (Riegelschloß)	12,00
03.785.002	Schloß 2er-Set für Einzelschublade und eine Flügeltüre (Griffschalenschloß)	25,00
03.785.002-1	Schloß 2er-Set für 2 Schubladenblöcke	24,00
03.785.003	Schloß 3-er Set für 1 x Schubladenblock + 1 x Einzelschublade + 1 x Flügeltüre	28,50
03.785.004	Schloß 4er-Set für 2x Flügeltüre + 2 x Einzelschublade	39,00
03.785.006	Schloß 6-er Set für 3 x Einzelschublade + 3 x Flügeltüre	62,00



<b>Normalausstattung verschiedenschließend</b>	Mit jedem Schloss kann nur ein bestimmter Schrank geöffnet werden
<b>Gleichschließend</b>	Alle Schlösser haben den gleichen Schlüssel
<b>Hauptschließanlage</b>	Mit einem Hauptschlüssel lassen sich Schränke mit verschiedenen Schlössern öffnen

## E-Schloss-System

### Ihre Vorteile / Ihr Nutzen

#### Selbsterklärend und leicht zu programmieren

- Einfaches Anlernen und Löschen von Benutzern mittels Mastercode / Masterkarte
- Keine umständliche Verwaltungssoftware oder PC-/Laptop-Programmierung

#### Hohe Benutzerfreundlichkeit

- Frei wählbarer User-Code 4-12-stellig, Beispiel: Aufwecken mit #-Taste, Codeeingabe „1234“, Bestätigen mit #-Taste, Zylinder öffnet, Knauf drehen, fertig!
- Einfache Code-Umstellung
- Notöffnung über Mastercode / Masterkarte

#### Perfekte Einbindung in Ihre RFID-Zutrittskontrolle (HF) möglich

- Verwenden Sie Karten, Tags oder Armbänder mit HF-RFID (Mifare, I- Code), so lassen sich diese verwenden
- Sie benötigen daher keine zusätzlichen Schlüssel oder Karten nach der Maxime „One key fits all“

#### Wegfall der Schlüsselverwaltung

- nie mehr verlorene Schlüssel
- nie mehr abgebrochene Schlüssel
- nie mehr Schlüssel nachmachen
- keine unzähligen und neue Schlüssel
- keine zusätzliche Verwaltung

#### Umstellung spart!

- Die Branche hat errechnet, dass für das Tauschen von Schlüsseln oder Schloss im Schnitt 34,00EUR pro Schrank über die Jahre ausgegeben werden
- Eine Umstellung auf Pincode oder RFID-Technik spart so Folgekosten



#### PinCode Flügeltürenschränk

Art.-Nr.	Preis in €
ML32FLT	75,00



#### USB-Aufladung (Akku) oder Notbestromung (Batterie):

1. Schließen Sie ein 5V-Micro-USB-Kabel an, welches Sie mit Smartphone, Netz oder 12-V-Socket verbinden
2. Öffnen Sie nun mit Master/User-Code oder -Karte

Art.-Nr.	Preis in €
ML32USB	45,00

#### Einfache Nachrüstung und Montage

- 1-2-3-fertig! Mit 3 einfachen Bohrungen ist jeder Schrank kinderleicht umzurüsten
- Der Elektronische Schließzylinder passt in unsere Industriezylinderlochung, das macht aufwendige Ausschnitte und Eingriffe in das Gehäuse überflüssig

#### Lange Lebensdauer ohne Batteriewechsel

- Standard-Batterie oder Akku-Betrieb mit 3 AAA Zellen
- Der geringe Energieverbrauch gewährleistet eine Lebensdauer von 2 Jahren bei 10 Zyklen pro Tag
- Niedriger Ladestand wird rechtzeitig optisch und akustisch angezeigt
- Einsatz von Akkus ist ebenfalls möglich

#### Notöffnung und Akku-Aufladung über einfache Mini-USB Notbestromung

- Ist die Batterie doch entladen oder müssen die Akkus geladen werden, ist dies über handelsübliche 5V-Micro-USB-Ladegeräte über das Netz oder auch 12V möglich (Smartphone, PC, etc.)



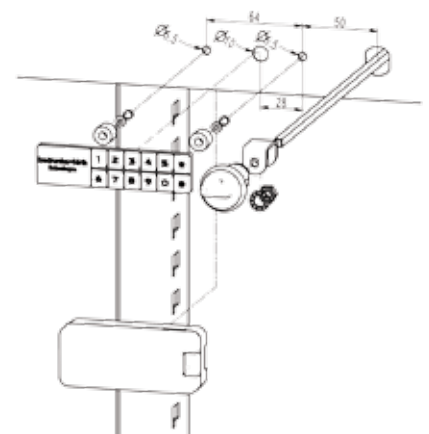
#### RFID Karte

Art.-Nr.	Preis in €
ML32RIFDK	8,80



#### Chip

Art.-Nr.	Preis in €
ML32CHIP	8,80



- 1-2-3-fertig! Mit 3 einfachen Bohrungen ist jeder Schrank kinderleicht umzurüsten
- Der elektronische Schließzylinder passt in unsere Industriezylinderlochung, das macht aufwendige Ausschnitte und Eingriffe in das Gehäuse überflüssig

## E-Schloss



### Vorteile

- Hohe Benutzerfreundlichkeit
- Frei wählbarer User-Code 4-12-stellig
- Einfache Benutzerverwaltung
- Lern-/Lösch-System mittels Mastercode
- Mastercode Notöffnung
- Einfache Codeumstellung
- Spritzwasserschutz
- Extrem geringer Energieverbrauch
- Vertikale und horizontale Einbaulage
- Rechte oder linke Ausführung wählbar
- Einfache Montage
- Gesichertes Batteriefach

- **Elektronisches Bedienpanel 0-9(ABS)**
- **elektromechanischer Knauf (Zn-Dr-lackiert)**
- **Batteriepack (3xAAA Alkaline)**
- **Master-/Usercode (4-12-stellig)**



Art.-Nr.	Menge (Stück)	Aufpreis in €
ML32HPVH1	1	52,00

## RFID Schloss



### Vorteile

- Mit einer Master-Karte können bis zu 20 User verwaltet werden
- Hohe Benutzerfreundlichkeit
- 13,56 Mhz-Standard Mifare
- Einfache Einbindung in bestehende RFID's
- Einfache Benutzerverwaltung
- Lern-/Lösch-System mittels Master-Karte
- Master-Karte Notöffnung
- Spritzwasserschutz
- Extrem geringer Energieverbrauch
- Vertikale und horizontale Einbaulage
- Einfache Montage
- Gesichertes Batteriefach

- **RFID-Empfangsmodul(ABS)**
- **elektromechanischer Knauf (Zn-Dr-lackiert)**
- **Batteriepack (3xAAA Alkaline)**
- **Master-/Usekarte (13,56MHz-Standard)**



Art.-Nr.	Menge (Stück)	Aufpreis in €
ML32HRVH	1	98,00

Raster: R 12-14 R 24-12 R 24-16 R 12-16 R 18-16 R 24-16 R 36-16 R 18-24 R 24-24 R 36-24

### Individuelle Ausstattung

- Schubladenschrank R 24-24
- Gehäusetiefe 736 mm
- Gehäusehöhe 1019 mm
- Vollauszug 100 %
- Tragkraft 200 kg



100 VA

100 VA

100 VA

100 VA

150 VA

150 VA

200 VA



- 7 Schubladen

- Inlett unbehandelt
- 2-farbig: blau 5 mm, schwarz 20 mm hoch

Art.-Nr.	Ausführung	Preis in €
700/0421VA	Belastung 200 kg	1.204,00

Art.-Nr.	L x B in mm	Preis in €
08.90.10	600 x 300	15,50
08.90.11	600 x 400	20,80



- Ausstech-Werkzeug schmal, 20 mm

Art.-Nr.	Preis in €
08.90.02	7,70



- Ausstech-Werkzeug halbrund, 20 x 20 mm

Art.-Nr.	Preis in €
08.90.03	18,30

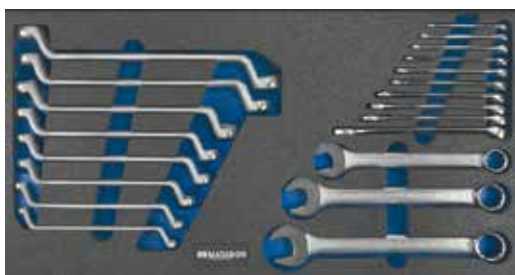




- Ausstech-Werkzeug breit, 50 mm

Art.-Nr.	Preis in €
08.90.01	12,50



## Werkzeugsätze 600 x 300 mm



- Ringmaulschlüssel DIN 3113 A, 13-tlg.  
6-14, 17, 19, 22, 24 mm
- Doppelringschlüssel DIN 838, 8-tlg./pc.  
6 x 7, 8 x 9, 10 x 11, 12 x 13, 14 x 15, 16 x 17, 18 x 19, 20 x 22 mm

Art.-Nr.	Preis in €
08.88.204	210,00

- Rohrsteckschlüssel 8-tlg./pc.  
6 x 7, 8 x 9, 10 x 11, 12 x 13, 14 x 15, 16 x 17, 18 x 19, 20 x 22 mm
- Stufen-Drehstift 6-32 mm
- Roll-Gabelschlüssel 6-tlg./pc.  
8 x 9, 10 x 11, 12 x 13, 14 x 15, 16 x 17, 18 x 19 mm

Art.-Nr.	Preis in €
08.88.201	214,00

- Alternativ: anstelle Ringmaulschlüssel
- Ringmaul-Ratschenschlüssel 8-tlg./pc. 8,10,11,13,16,17,18,19

Art.-Nr.	Preis in €
08.88.210	254,00

## Werkzeugsätze 600 x 300 mm



- 6-kant-Winkelschraubendreher mit T-Griff und Kugelkopf
- mit 2-Komponenten-Griffen SW 2-10/TX 10-45
- T-Griff-Schraubendreher
- Sechskant, 2, 3, 4, 5, 6, 8, 10 mm
- T-Griff-Schraubendreher
- Innen-TORX® TX 10, 15, 20, 25, 27, 30, 40, 45

Art.-Nr.	Preis in €
08.88.200	151,00



- Schraubendreher mit 2-Komponentengriff  
PH 1, PH 2, PH 3, PZ 1, PZ 2, PZ 3, 3 x 100, 5, 5 x 125, 6, 5 x 150 mm
- Kraft-Kombizange 180 mm
- Seitenschneider 60 mm
- Telefonzange gerade 170 mm
- Wasserpumpenzange 240 mm
- Universal-Grip-Zange / universal 250 mm

Art.-Nr.	Preis in €
08.88.206	245,00



- Schlosserhammer
- Treib- und Ausbeulhammer 32 mm / 350 g
- Werkstattfeilen 200 mm (flach / dreikant / rund / vierkant / halbrund)
- Metallsägebogen 50 mm
- Flachmeißel 125, 150 mm
- Kreuzmeißel 125 x 5 mm
- Durchtreiber 3, 4 x 125 mm
- Körner 120 x 4 x 10 mm
- Fühlerlehren 20 x 2 - 40/100 mm
- Stahlbandmaß 3 m

Art.-Nr.	Preis in €
08.88.203	173,00



- 1/4" / 1/2"-Umschaltknarren mit Sicherheitsverriegelung
- Verlängerungen 6-kant  
1/4":50, 100 mm; 1/2":75, 250 mm, 1/4" - 1/2"
- Kardangelenke
- 1/4"-Steckgriff
- 1/4"-Steckschlüssel-Einsätze 4, 4.5, 5, 5.5, 6 - 14 mm
- Schlitz 4, 5, 5, 7 x 25 mm
- Kreuzschlitz PH1, PH 2, PH 3
- Innensechskant 3,4, 5, 6, 8 mm
- Innen-TORX®/TX8, 10, 15, 20, 25, 27, 30, 40
- Außen-TORX® E4, 5, 6, 7, 8, 10, 11
- 1/2"-Steckschlüssel-Einsätze 10 - 17, 18, 19, 22, 24, 27, 30, 32 mm
- Sechskant-Winkelschraubendreher-Satz, lang, mit Kugelkopf 1,5 - 10 mm

Art.-Nr.	Preis in €
08.88.205	408,00

Werkzeugsätze 300 x 300 mm



- SoftFinish® electric, 8-tlg
- einpoliger Spannungsprüfer 110 - 250 Volt
- Schutzisolation 1.000 V AC, VDE- & GS geprüft
- 3,5 x 100 | 4,5 x 125 | 5,5 x 125 | 6,5 x 150
- PH1 x 80 | PH2 x 100
- PZ1 x 80 | PH2 x 100
- Chrom-Vanadium-Molybdän Stahl
- durchgehend gehärtet und brüniert
- ergonomischer Mehrkomponentengriff
- Abrollschutz

- SoftFinish® electric SlimFix, 8-tlg
- einpoliger Spannungsprüfer 110 - 250 Volt
- Schutzisolation 1.000 V AC, VDE- und GS geprüft
- 3,5 x 100 | 4,5 x 125 | 5,5 x 125 | 6,5 x 150
- PH1 x 80 | PH2 x 100
- PZ1 x 80 | PH2 x 100
- integrierte Isolation – Maximale Sicherheit
- uneingeschränkte Zugänglichkeit
- Betätigungswerkzeug für Federklemmen
- Chrom-Vanadium-Molybdän Stahl
- durchgehend gehärtet und brüniert
- Abrollschutz

Art.-Nr.	Preis in €
08.88.903	98,00

Art.-Nr.	Preis in €
08.88.902	137,00



- SoftFinish® Set, 8-tlg.
- 2,5 x 75 | 4,0 x 100 | 5,5 x 125 | 6,5 x 150
- PH1 x 80 | PH2 x 100
- PZ1 x 80 | PH2 x 100
- Chrom-Vanadium-Molybdän Stahl
- durchgehend gehärtet und mattverchromt
- ChromTop®-Klingenspitze – höchste Maßhaltigkeit
- ergonomischer Mehrkomponentengriff
- Abrollschutz


- SoftFinish® Torx, 9-tlg.
- T6 x 60 | T7 x 60 | T8 x 60 | T9 x 60 | T10 x 80 | T15 x 80 | T20 x 100 | T25 x 100 | T30 x 115
- Chrom-Vanadium-Molybdän Stahl
- durchgehend gehärtet und mattverchromt
- ChromTop®-Klingenspitze – höchste Maßhaltigkeit
- ergonomischer Mehrkomponentengriff
- Abrollschutz

Art.-Nr.	Preis in €
08.88.906	69,00

Art.-Nr.	Preis in €
08.88.908	63,00

Raster: R 12-14 R 24-12 R 24-16 R 12-16 R 18-16 R 24-16 R 36-16 R 18-24 R 24-24 R 36-24

## Werkzeugsätze 300 x 300 mm



- Sicherungsringzangen MagicTips, 6-tlg.
- innen: J0/140 mm | J1/140 mm | J2/170 mm
- außen: A0/140 mm | A1/140 mm | A2/180 mm
- hoch belastbare eingesetzte Präzisionsspitzen aus speziellem Hochleistungsstahl
- hohe Verschleißfestigkeit durch zusätzliche Härtung der Spitzen
- schlanker Zangenkopf – optimaler Zugang und Sicht zum Werkstück

- SoftFinish® Sechskant Steckschlüsselsatz, 9-tlg.
- 4,0 x 125 | 5,0 x 125 | 5,5 x 125 | 6,0 x 125 | 7,0 x 125
- 8,0 x 125 | 9,0 x 125 | 10,0 x 125 | 13,0 x 125
- Chrom-Vanadium-Molybdän Stahl
- durchgehend gehärtet und mattverchromt
- mit Innenbohrung für überstehende Gewindeschäfte
- ergonomischer Mehrkomponentengriff
- Abrollschutz

Art.-Nr.	Preis in €
08.88.905	101,00

Art.-Nr.	Preis in €
08.88.904	86,00



Werkzeugsätze 300 x 300 mm



- Zangen Set, 4-tlg.
- Dynamik Joint – Kraftkombizange 200 mm
- Dynamik Joint – Kraftseitenschneider 180 mm
- Wasserpumpenzange m. Druckknopf 250 mm
- Flachrundzange 200 mm mit Schneide
- bis zu 40 % weniger Kraftaufwand beim Schneiden durch DynamicJoint Gelenk
- hochwertiger Werkzeugstahl, gehärtet, poliert und verchromt
- Mehrkomponenten-Griffe mit Abgleitschutz für komfortables und sicheres Arbeiten


Art.-Nr.	Preis in €
08.88.907	122,00

- Abisolierwerkzeug-Set, 5-tlg.
- VDE-Kraftseitenschneider electric 180 mm
- VDE-Flachrundzange electric 200 mm
- automatische Abisolierzange 0,2 - 6,0 mm<sup>2</sup>
- Aderendhülsenzange 0,25 - 16 mm<sup>2</sup>
- Kabelmesser 4 - 28 H
- VDE-Werkzeug: bis zu 40 % weniger Kraftaufwand beim Schneiden durch DynamicJoint Gelenk
- Schutzisolation 1.000 V AC, VDE- und GS-geprüft
- Abgleitschutz
- Mehrkomponenten-Griffe mit Abgleitschutz für komfortables und sicheres Arbeiten

Art.-Nr.	Preis in €
08.88.901	152,00

# CNC-Lager- und Transportsysteme





CNC-Lagersystem

Seite 82




CNC-Werkzeugeinsätze

Seite 84



CNC-Tischaufsatzgestelle

Seite 86



CNC-Werkzeugaufnahmeträger

Seite 88



CNC-Schränke und -Werkbänke

Seite 90



**NEU!**

RotaRex® - Großraumschrank

Seite 100



CNC-Werkstatt- und -Werkzeugwagen



Seite 104

# CNC-Lager- und Transportsysteme

## Das Baukastensystem



eine Kassette für alle Anwendungen





**CNC E1** **Werkzeugeinsatz Größe 1**  
Werkzeugeinsatz mit den Abmessungen 49 x 103 x 17 mm

**CNC E2** **Werkzeugeinsatz Größe 2**  
Werkzeugeinsatz mit den Abmessungen 74 x 103 x 17 mm

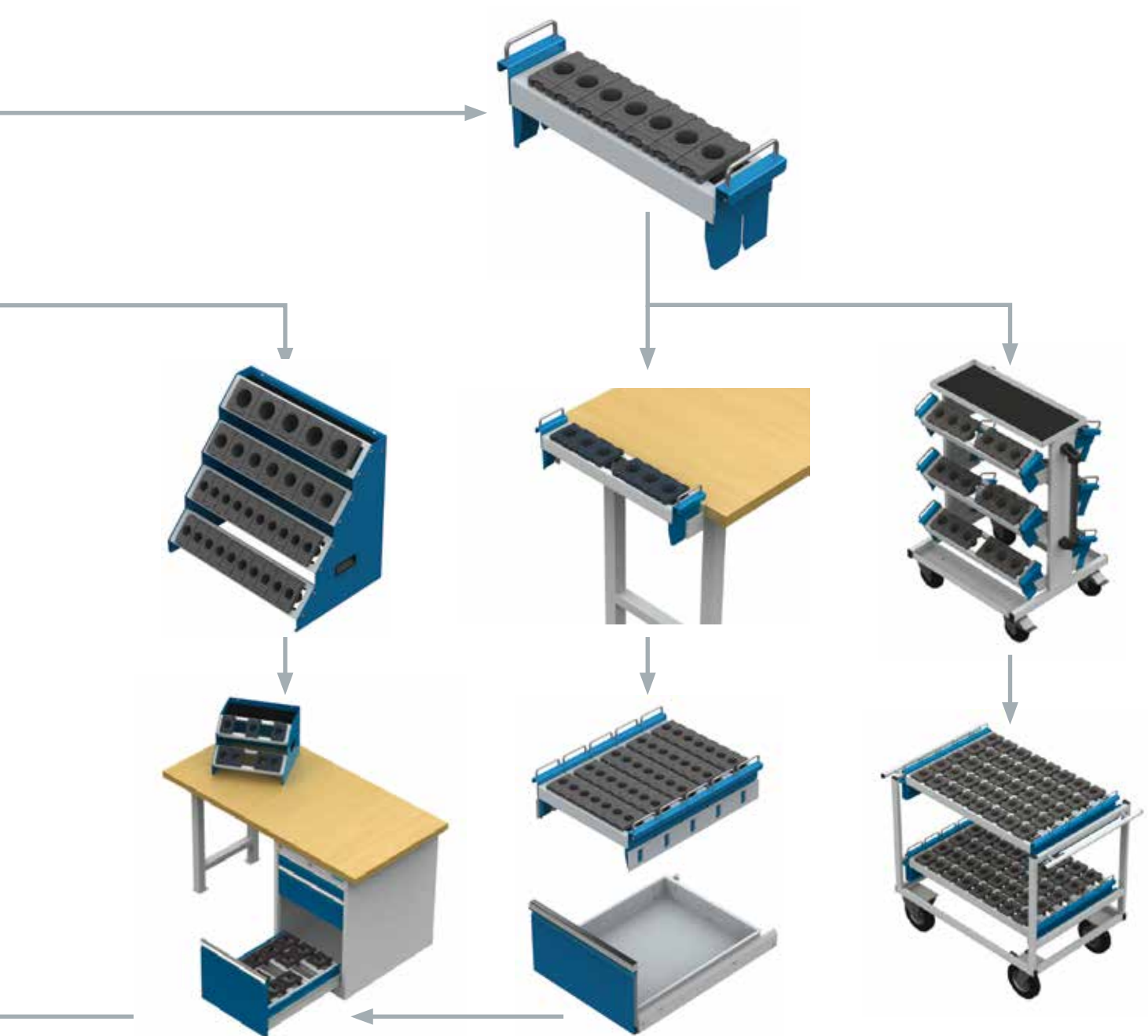
**CNC E3** **Werkzeugeinsatz Größe 3**  
Werkzeugeinsatz mit den Abmessungen 99 x 103 x 17 mm

**Ergonomie**  
Wirtschaftlichkeit durch Arbeitsschutz und -sicherheit bei der auszuübenden Tätigkeit

**Greifraumoptimierung**  
Besten Bewegungsraum bei kurzen Aufnahmestrecken und uneingeschränkter Montagezone

**Mobil**  
Schneller, flexibler Arbeitsablauf durch höchste Mobilität

**Informationen**  
zu jeweiligen Artikeln / Produktgruppen werden aufgezeigt




# CNC-Lager- und Transportsysteme

## Werkzeugeinsätze

Die Werkzeugeinsätze werden aus ölbeständigem sowie bruch- und schlagfestem ABS-Kunststoff hergestellt und zeichnen sich durch passgenaue Innenvestrebungen aus. Der Werkzeugaufnahmekegel wird somit optimal zentriert.

- Der Einsatz wird mit einem Schnappverschluss (Clip) in unser Rastersystem eingeklinkt und ist jederzeit ohne Werkzeug im Abstand von 25 mm versetzbar
- Noppen an der Oberseite der Einsätze verhindern die Entstehung eines Vakuums und somit ein Festsaugen des Werkzeugs
- Alle Werkzeuggrößen sind kombinierbar



CNC  
E1

Art.-Nr.	Typ	Preis in €
56.01.30	ISO / SK 30	5,10
56.02.30	Cyl / VDI 30	5,10
56.03.30	MK 3	5,10
56.03.40	MK 4	5,10



CNC  
E2

Art.-Nr.	Typ	Preis in €
56.01.40	ISO SK 40	5,60
56.02.40	Cyl/VDI 40	5,60
57.01.50	HSK A 50 / B 63	7,70
57.01.63	HSK A 63 / B 80	8,30
56.03.50	MK 5	5,60



CNC  
E3

Art.-Nr.	Typ	Preis in €
56.01.50	ISO / SK 50	6,20
56.02.50	Cyl/VDI 50	6,20
57.01.80	HSK A 80 / B 100	8,90
57.01.100	HSK A 100 / B 125	9,40



CNC  
E3

Art.-Nr.	Typ	Preis in €
57.01.40	HSK A 40 / B 50	10,10



CNC  
E3

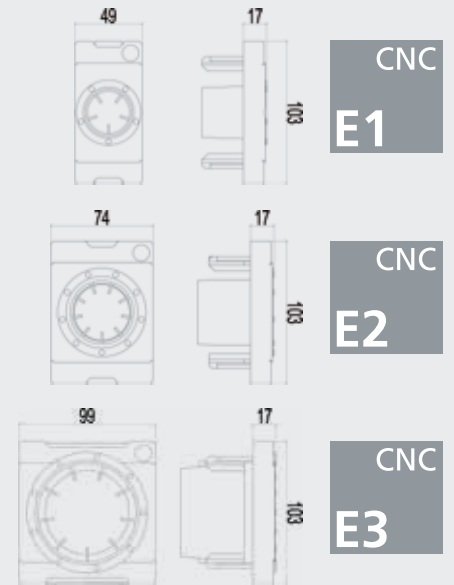
Art.-Nr.	Typ	Preis in €
57.01.32	HSK A 32 / B 40	12,20

Innenverstreben  
schonen und zentrieren  
die Aufnahmen, ein  
Festsaugen ist nicht  
möglich

Noppen oben verhindern  
ein Festkleben des  
Werkzeuges

Clip für einfaches  
Einrasten – kein  
Festschrauben

Bruch- und schlagfest  
sowie ölbeständig durch  
ABS-Material



CNC  
**E3**

Art.-Nr.	Typ	Preis in €
57.01.00	Universal	8,90



CNC  
**E3**

Art.-Nr.	Typ	Preis in €
57.01.03	Capto C 3	12,20



CNC  
**E1**

Art.-Nr.	Typ	Preis in €
57.01.04	Capto C 4	5,10



CNC  
**E2**

Art.-Nr.	Typ	Preis in €
57.01.05	Capto C 5	6,10



CNC  
**E3**

Art.-Nr.	Typ	Preis in €
57.01.06	Capto C 6	6,90



CNC  
**E3**

Art.-Nr.	Typ	Preis in €
57.01.08	Capto C 8	8,90

# CNC-Lager- und Transportsysteme

## CNC-Tischaufsatzgestelle

- 2 oder 4 Kassetten mit verschraubtem Korpus
- Ablage und Haltegriffe
- Ohne Werkzeuge und Einsätze



**CNC-Tischaufsatzgestell TAG 2-1**

Art.-Nr.	Maße in mm (BxTxH)	CNC	CNC	CNC	Preis in €
		E1	E2	E3	
02.8705.200	425 x 375 x 300	14*	10*	6*	154,00

**CNC-Tischaufsatzgestell TAG 2-2**

Art.-Nr.	Maße in mm (BxTxH)	CNC	CNC	CNC	Preis in €
		E1	E2	E3	
02.8707.200	575 x 375 x 300	20*	14*	10*	160,00



**CNC-Tischaufsatzgestell TAG 4-1**

Art.-Nr.	Maße in mm (BxTxH)	CNC	CNC	CNC	Preis in €
		E1	E2	E3	
02.8705.400	425 x 375 x 525	28*	20*	12*	223,00

**CNC-Tischaufsatzgestell TAG 4-2**

Art.-Nr.	Maße in mm (BxTxH)	CNC	CNC	CNC	Preis in €
		E1	E2	E3	
02.8707.400	575 x 375 x 525	40*	28*	20*	235,00





**Einhängeschiene für CNC-Werkzeugaufnahmeträger (WAT)**

- Für alle Schubladen Tiefe 600 mm

Art.-Nr.	Maße in mm (BxTxH)	Preis in €
02.33.87.60	600 x 25 x 75	14,70



**Montagewinkel für CNC-Träger (WAT)**

- 1 Paar

Art.-Nr.	Maße in mm (BxTxH)	Preis in €
02.89.WAT.01	75 x 75 x 88	15,00



**Aluminium Montageblock**

- SK 30, SK 40, SK 50

Art.-Nr.	Typ	Preis in €
02.560.31	SK 30	177,00
02.560.41	SK 40	199,00
02.560.51	SK 50	297,00



**Tool Boy**


- Werkzeug-Montagehilfe für sicheres Umspannen
- Mit austauschbaren Werkzeugaufnahmen

Art.-Nr.	Bezeichnung	Beschreibung	Preis in €
02.560.000	Tool Boy Grundkörper	Werkzeug-Montagehilfe für sicheres Umspannen mit austauschbaren Werkzeugaufnahmen	309,00
02.560.001	Tool Boy Werkzeugaufnahme SK 30	(and. Größen auf Anfrage)	338,00
02.560.002	Tool Boy Werkzeugaufnahme SK 40	(and. Größen auf Anfrage)	335,00
02.560.003	Tool Boy Werkzeugaufnahme SK 50	(and. Größen auf Anfrage)	371,00

# CNC-Lager- und Transportsysteme

## CNC-Werkzeugaufnahmeträger (WAT)

- Unser neues Baukastensystem bietet Ihnen eine Vielzahl von Möglichkeiten
- 1 Kassette mit verschraubten Seitenteilen mit Haltegriffen
- Ohne Werkzeuge und Einsätze




**CNC-Werkzeugaufnahmeträger (WAT), 500  
für Schrank R 18-24**

Art.-Nr.	Maße in mm (BxTxH)	CNC			Preis in €
		E1	E2	E3	
02.8705.100	470 x 120 x 180	7*	5*	3*	65,00

**CNC-Werkzeugaufnahmeträger (WAT), 600  
für Schrank R 24-24**

Art.-Nr.	Maße in mm (BxTxH)	CNC			Preis in €
		E1	E2	E3	
02.8707.100	620 x 120 x 180	10*	7*	5*	68,50



**CNC-Werkzeugaufnahmeträger (WAT), 800**

Art.-Nr.	Maße in mm (BxTxH)	CNC			Preis in €
		E1	E2	E3	
02.8708.100	820 x 120 x 180	14*	9*	7*	74,00



**CNC-Werkzeugaufnahmeträger (WAT), 900,  
für Schrank R 36-24**

Art.-Nr.	Maße in mm (BxTxH)	CNC			Preis in €
		E1	E2	E3	
02.8710.100	920 x 120 x 180	16*	11*	8*	77,00

- Passend für die Schubladen 450/600/900 x 600
- Ohne Werkzeuge und Einsätze



**CNC-Schubladenrahmen SR 450  
für Schrank R 18-24**

Art.-Nr.	Maße in mm (BxTxH)	CNC	CNC	CNC	Preis in €
		E1	E2	E3	
02.8705.500	450 x 600 x 130	35*	25*	15*	85,00



**CNC-Schubladenrahmen SR 600  
für Schrank R 24-24**

Art.-Nr.	Maße in mm (BxTxH)	CNC	CNC	CNC	Preis in €
		E1	E2	E3	
02.8707.500	600 x 600 x 130	50*	35*	25*	92,50



**CNC-Schubladenrahmen SR 900  
für Schrank R 36-24**

Art.-Nr.	Maße in mm (BxTxH)	CNC	CNC	CNC	Preis in €
		E1	E2	E3	
02.8710.500	900 x 600 x 130	80*	55*	40*	116,00

# CNC-Lager- und Transportsysteme

## CNC-Kombinationen aus der Praxis

- Die CNC-Schubladen sind ab 300 mm Blendenhöhe zur Einstellung der Werkzeugträger vorbereitet
- Pro Schublade können 5 Werkzeugträger oder 1 Schubladenrahmen eingestellt werden
- Serienmäßige Ausstattung mit Zentralverschluss und Kippsicherung
- Werkzeugaufnahmeträger (WAT), Schubladenrahmen (SR) und Einsätze finden Sie auf S. 84, 85, 88, 89
- Schrank mit anderen Schubladenblendenhöhen zusammenstellbar
- Ohne Werkzeuge und Werkzeugaufnahmerahmen



Hinweis:  
Einhängeschienen  
auf Seite 87

### Schubladenschrank R 24-24

- 4 Schubladen

Art.-Nr.	Maße in mm (BxTxH)	Preis in €
02.140	705 x 736 x 1019	892,00



### Reihenwerkbank

- Tragkraft pro Schublade EA 100 kg
- Tragkraft pro Schublade VA 200 kg
- Ohne Werkzeugaufnahmeträger (WAT) und Schubladenrahmen (SR)

Art.-Nr.	Maße in mm (BxTxH)	Bezeichnung	Preis in €
02.580.0111	555 x 736 x 819	Links: CNC-Schubladenschrank R 18-24 Schubladennutzmaß innen: 450 x 600 mm	644,00
02.780.1111	705 x 736 x 819	Rechts: CNC-Schubladenschrank R 24-24, Schubladennutzmaß innen: 600 x 600 mm	770,00
03.15.40	1500 x 750 x 40	Werkbankplatte Buche Multiplex	180,00
03.20.40	2000 x 750 x 40	Werkbankplatte Buche Multiplex	234,00



### CNC-Reihenwerkbank

- Werkbankfuß
- Schubladenschrank R 18-24
- Platte Buche Multiplex 40 mm
- Schubladennutzmaß innen: 450 x 600 mm
- Ohne Werkzeuge, Einsätze und Tischaufsatzgestell

Art.-Nr.	Maße in mm (BxTxH)	Preis in €
02.580	1500 x 750 x 859	898,00



Hinweis:  
CNC-Zubehör  
ab Seite 87



### CNC-Kastenwerkbank

- 7 Schubladen
- 2 Ablagefächer (B x T x H) 500 x 730 x 300 mm
- Platte Buche Multiplex 40 mm
- Schubladennutzmaß innen: 600 x 600 mm
- Tragkraft pro Schublade EA 100 kg
- Tragkraft pro Schublade VA 200 kg
- Inkl. Niveaueingleichfüße
- Schubladen R 24-24
- Gesamttragfähigkeit 1200 kg
- Ohne Werkzeuge, Einsätze, Schubladenrahmen und Werkzeugaufnahmeträger

Art.-Nr.	Maße in mm (BxTxH)	Bezeichnung	Preis in €
03.20.34	2000 x 750 x 859	Links: CNC-Schubladenschrank, Schubladennutzmaß innen: 600 x 600 mm Mitte: 2 x Fachboden 300 mm Rechts: CNC-Schubladenschrank, Schubladennutzmaß innen: 600 x 600 mm	1.410,00

# CNC-Lager- und Transportsysteme

## CNC-Arbeitsplatz – Wir bieten Ihnen die passende Lösung

- Tragkraft pro Schublade EA 100 kg
- Tragkraft pro Schublade VA 200 kg
- Ohne Werkzeuge, Einsätze und Dekoration



Aluminium Montageblock  
siehe Seite 87

Pos.	Art.-Nr.	Maße in mm (BxTxH)	Beschreibung	Preis in €
1	02.580.0111	555 x 736 x 819	CNC-Schubladenschrank R 18-24 Schubladennutzmaß innen: 450 x 600 mm	644,00
2	02.780.1111	705 x 736 x 819	CNC-Schubladenschrank R 24-24 Schubladennutzmaß innen: 600 x 600 mm	770,00
3	02.8707.500	600 x 600 x 130	CNC-Schubladenrahmen SR 600, Maße 600 x 600 x 130 mm	92,50
4	03.20.40	2000 x 750 x 40	Werkbankplatte Buche multiplex	234,00
5.1	03.935.125.240	1250	Tragsäule links	85,00
5.2	03.935.125.140	1250	Tragsäule rechts	85,00
6	03.983.102	1000 x 20 x 302	Lochwand zum Einhängen in die Tragsäule	47,50
7	02.910.02	1000 x 265 x 135	CNC-Werkzeugrahmen mit 2 Kassetten zum Einhängen in Tragsäulen	91,00
8	02.910.01	1000 x 150 x 135	CNC-Werkzeugrahmen mit 1 Kassette zum Einhängen in Tragsäulen	50,00
9	02.8707.100	620 x 120 x 180	CNC-Werkzeugaufnahmeträger für R 24-24	68,50
10	02.89.WAT.01	70 x 75 x 88	Winkel zur Befestigung der CNC-Träger an der Werkbankplatte	17,00
11	02.8705.400	425 x 375 x 525	CNC-Tischaufsatzgestell TAG 4-1	223,00
12	05.96.22	–	Arbeitsstuhl mit Rollen, Sitz und Rücken PU schwarz, Sicherheitsgasfeder, Kunststoff-Fußkreuz, Sitz- und Rücken-Neigung, Höhe 520 - 720mm	309,00

- Mit Werkzeugaufnahmerahmen (WAR) und -trägern (WAT)
- Tragkraft pro Schublade EA 100 kg
- Tragkraft pro Schublade VA 200 kg
- Ohne Werkzeuge und Einsätze



**CNC-Rollladen-Aufsatzschrank (leer)**

- Schrank mit Kunststoffrollladen
- mit Druckzylinderschloss

Art.-Nr.	Maße in mm (BxTxH)	Preis in €
02.98.00	1000 x 500 x 1000	557,00

**CNC-Werkzeugaufnahmerahmen (WAR) für Rollladenschrank, geneigt**

Art.-Nr.	Preis in €
02.89WARG900	115,00

**CNC-Werkzeugaufnahmerahmen (WAR) für Rollladenschrank, ausziehbar, Tragkraft 50 kg**

Art.-Nr.	Preis in €
02.095.03VA	103,00

**CNC-Schubladenschrank R 36-24**

- Mit Zylinderschloss
- Schubladennutzfläche innen: 900 x 600 mm
- 4 Schubladen

Art.-Nr.	Maße in mm (BxTxH)	Preis in €
02.1080.4	1005 x 736 x 819	851,00

CNC-Schubladenrahmen oder Einzelträger siehe S. 88/89  
CNC-Einsätze siehe S. 84/85

# CNC-Lager- und Transportsysteme

## CNC-Magazin-Hochschrank mit Rollladen

Gehäuse aus stabilem, geschweißtem Stahlblech. Die Werkzeuge werden durch den Rollladen mit Zylinderschloss geschützt. Je nach Werkzeughöhe können beliebig viele Werkzeugrahmen waagrecht oder geneigt eingehängt werden.

### CNC-Rollladenschrank mit Kunststoff-Rollladen (leer)

Art.-Nr.	Maße in mm (BxTxH)	Preis in €
02.95.01	1000 x 500 x 1950	858,00

### CNC-Werkzeugaufnahmerahmen (WAR)

- Tragkraft 150 kg

Art.-Nr.	Bezeichnung	Preis in €
02.89.WARGR900	gerade	115,00
02.89.WARG900	geneigt	115,00

### CNC-Werkzeugaufnahmerahmen (WAR)

- Für Rollladenschrank
- Vollauszug 100 %
- Tragkraft 50 kg

Art.-Nr.	Preis in €
02.095.03VA	103,00

### Fachboden für Rollladenschrank

- Tragkraft 100 kg

Art.-Nr.	Preis in €
04.122	51,50

### Schublade für CNC-Rollladenschrank

- Vollauszug 100 %
- Tragkraft 50 kg

Art.-Nr.	Preis in €
60.095.100VA	76,00



- Maximale Aufnahmemöglichkeit der Einsätze pro Träger

Art.-Nr.	CNC		
	E1	E2	E3
02.89.WARGR900	48*	33*	24*
02.89.WARG900	48*	33*	24*
02.1095.03VA	48*	33*	24*

### CNC-Rollladenschrank mit Kunststoff-Rollladen

- 1 CNC-Werkzeugaufnahmerahmen (WAR) geneigt
- 1 CNC-Werkzeugaufnahmerahmen (WAR) gerade
- 1 CNC-Werkzeugaufnahmerahmen (WAR) ausziehbar
- 1 Fachboden
- 1 Schublade
- Ohne Werkzeuge und Einsätze

Art.-Nr.	Maße in mm (BxTxH)	Bezeichnung	Preis in €
02.95.01.01	1000 x 500 x 1950	voll bestückt	1.318,50



Gehäuse aus stabilem, geschweißtem Stahlblech. Die Werkzeuge werden durch den Rollladen mit Zylinderschloss geschützt. Je nach Werkzeughöhe können beliebig viele Werkzeugrahmen waagrecht oder geneigt eingehängt werden.

- Hochwertiger Aluminium-Rollladen
- Viele Standardfarben
- Zentralverriegelung
- Optimale Werkzeuglagerung



**CNC-Rollladenschrank mit Aluminium-Rollladen (leer)**

- Mit Druckzylinderschloss

Art.-Nr.	Maße in mm (BxTxH)	Preis in €
02.89.01	1000 x 500 x 1950	996,00

# CNC-Lager- und Transportsysteme

## CNC-Flügeltürenschränk

- Mit Vollblechtüren
- Robuste, geschweißte Stahlblechkonstruktion
- Schubladen mit Vollauszug 100 %
- Türen mit Griffschalen-Zylinderschloss
- Bei Benutzung von Schubladen und Auszügen Öffnungswinkel 130°



### CNC-Flügeltürenschränk R 36-16

- 3 Schubladen
- 1 fester, geneigter Werkzeugaufnahmerahmen (WAR)
- 1 ausziehbarer Werkzeugaufnahmerahmen (WAR)
- 1 Fachboden
- Lieferung erfolgt ohne Werkzeuge und Einsätze

Art.-Nr.	Maße in mm (BxTxH)	Produktname	Beschreibung	Preis in €
02.118.05.01	980 x 500 x 1838	Flügeltürenschränk R 36-16	Mit 3 Schubladen 100, 150, 200 mm, einem festen und einem ausziehbaren Werkzeugaufnahmerahmen (WAR), 1 Fachboden, Lieferung erfolgt ohne Werkzeuge und Einsätze	885,00
60.098.100VA	900 x 400	Schublade für Flügeltürenschränk, Fronthöhe 100 mm, Tragkraft 50 kg	Schublade passend für alle Flügeltürenschränke, Auszug 100 %, Nutzmaß innen: 900 x 400 mm	65,00
60.098.150VA	900 x 400	Schublade für Flügeltürenschränk Fronthöhe 150 mm, Tragkraft 50 kg	Schublade passend für alle Flügeltürenschränke, Auszug 100 %, Nutzmaß innen: 900 x 400 mm	70,00
60.098.200VA	900 x 400	Schublade für Flügeltürenschränk Fronthöhe 200 mm, Tragkraft 50 kg	Schublade passend für alle Flügeltürenschränke, Auszug 100 %, Nutzmaß innen: 900 x 400 mm	75,00
04.090.013	900 x 400 x 20	Fachboden für Flügeltürenschränk	Fester Fachboden, in der Höhe verstellbar, Tragkraft 80 kg	42,00
02.89WAR900		CNC-Werkzeugaufnahmerahmen (WAR), geneigt, für Flügeltürenschränk	CNC-Rahmen, passend für alle Flügeltürenschränke, nur geneigt einsetzbar, Tragkraft 80 kg	80,00
02.89WARA900		CNC-Werkzeugaufnahmerahmen (WAR) ausziehbar für Flügeltürenschränk	CNC-Rahmen, passend für alle Flügeltürenschränke, ausziehbar 100 %, Tragkraft 50 kg	94,00

- Mit Sichttüren
- Robuste, geschweißte Stahlblechkonstruktion,
- Widerstandsfähige Pulverbeschichtung
- Schubladen mit Vollauszug 100 %
- Türen mit Griffschalen-Zylinderschloss
- Bei Benutzung von Schubladen und Auszügen Öffnungswinkel 130°



**CNC-Flügeltürenschränk mit Sichttüren R 36-16**

- 2 feste, geneigte Werkzeugaufnahmerahmen (WAR)
- 2 ausziehbare Werkzeugaufnahmerahmen (WAR)
- Lieferung erfolgt ohne Werkzeuge und Einsätze

Art.-Nr.	Maße in mm (BxTxH)	Produktname	Beschreibung	Preis in €
02.117.04.01	980 x 500 x 1838	CNC Flügeltürenschränk mit Sichttüren R 36-16	Mit 2 festen und 2 ausziehbaren CNC-Werkzeugaufnahmerahmen (WAR), Lieferung erfolgt ohne Werkzeuge und Einsätze	907,00
04.090.013	900 x 400 x 20	Fachboden	Fester Fachboden, in der Höhe verstellbar, Tragkraft 80 kg	42,00
02.89WAR900		CNC-Werkzeugaufnahmerahmen (WAR), geneigt	Passend für alle Flügeltürenschränke, nur geneigt einsetzbar, Tragkraft 80 kg	80,00
02.89WARA900		CNC-Werkzeugaufnahmerahmen (WAR), ausziehbar	Passend für alle Flügeltürenschränke, ausziehbar 100 %, Tragkraft 50 kg	94,00

CNC-Einsätze siehe S. 84, 85

# CNC-Lager- und Transportsysteme

## CNC-Flügeltürenschränk

- Bei Benutzung von Schubladen und Auszügen Öffnungswinkel 130°



### CNC-Flügeltürenschränk (leer) R 36-16

- 1 Flügeltürenschränk mit Vollblechtüren
- Mit Griffschalen-Zylinderschloss

Art.-Nr.	Maße in mm (BxTxH)	Nutzhöhe in mm	Preis in €
04.109	980 x 500 x 1019	900	385,00
04.118	980 x 500 x 1838	1719	459,00


### CNC-Flügeltürenschränk mit Sichttüren (leer) R 36-16

- Flügeltürenschränk mit Sichttüren (Plexiglas)
- Mit Griffschalen-Zylinderschloss

Art.-Nr.	Maße in mm (BxTxH)	Nutzhöhe in mm	Preis in €
04.117	980 x 500 x 1838	1719	559,00







### Schubladen für Flügeltürenschränk R 36-16

- Auszug 100 %
- Nutzmaß innen: 900 x 400 mm
- Tragkraft max. 50 kg

Art.-Nr.	Blendenhöhe in mm	Mantelhöhe in mm	Nutzhöhe in mm	Preis in €
60.098.100VA	100	85	90	65,00
60.098.150VA	150	135	140	70,00
60.098.200VA	200	185	190	75,00



### Fachboden für Flügeltürenschränk

Art.-Nr.	Maße in mm (BxTxH)	Tragkraft in kg	Bezeichnung	Preis in €
04.090.014	925 x 400 x 48	50	Auszugsboden für Flügeltürenschränk, Fachboden mit Aufkantung, Auszug 100 %	63,00
04.090.013	900 x 400 x 20	80	Fachboden für Flügeltürenschränk, fester Fachboden, in der Höhe verstellbar	42,00



### CNC-Werkzeugaufnahmerahmen (WAR) für Flügeltürenschränk

Art.-Nr.	Maße in mm (BxTxH)	Tragkraft in kg	Bezeichnung	Preis in €
02.89WAR900	900 x 443	80	Nur geneigt einsetzbar	80,00
02.89WAR9005	925 x 443	140	Nur geneigt einsetzbar	98,00
02.89WARA900	925 x 443	50	Ausziehbar 100 %	94,00

- Maximale Aufnahmemöglichkeit der Einsätze pro Träger

Art.-Nr.	CNC	CNC	CNC
	E1	E2	E3
02.89WAR900	48*	33*	24*
02.89WAR9005	48*	33*	24*
02.89WARA900	48*	33*	24*

## CNC - RotaRex®



- Lagerung von z.B.  
max. 400 Stk. SK30 Einsätzen o.  
max. 300 Stk. SK40 Einsätzen
- Rollladen auch elektrisch bedienbar
- Platzsparend
- Werkzeuge schnell griffbereit
- 90°, 180°, 270°, 360° einrastbar
- Gesamtbelastung 1,5t
- CNC-Träger individuell höhen-  
verstellbar (Raster 25mm)



*CNC-Werkzeugwechsel Raum und Zeit drehbereit*

## Vorteile:

- **Barrierefreier Zugang** zum Schrank
- Hohe Stückzahl der Einsätze auf kleinster Lagerfläche, auf 1m<sup>2</sup> passen max. **400 E1 Werkzeuge**
- Optimierung des Arbeitsablaufes, da alle **Werkzeuge schnell griffbereit** sind
- Keine Störung durch Auszüge
- Minimaler Platzbedarf
- Maximale Ausnutzung



### CNC-RotaRex Gehäuse



- Stabile Stahlblechkonstruktion mit Tragkraft 1,5t

### SÄULE



- Stahlpräzisionsrohr
- zur Aufnahme von bis zu 5 CNC-Rahmen
- Individuell verstellbar im Raster 25 mm

### ZUNGE



- Individuelles Nachstellen der Säulenposition

### NOTENTRIEGELUNG




- Im Falle eines Stromausfalls oder technischem Defekt ist eine Notentriegelung auf der Rückseite vorhanden

### ROLLADEN



- Öffnung und Schließung elektrisch über Fernbedienung (optional mit Federzugwelle)

### CNC-Rahmen



- Mit Griffen für optimalen Zugang zu jedem Werkzeug
- Arretierung alle 90°
- Leichtläufig mit Stahl-Kugellagerführungen

### STAPLERSOCKEL



- Für den Transport

### Unsere 3 verschiedenen Ausführungen

- Gehäuse-Abmessungen bei Schrank mit Rollläden: (BxTxH) 1055 x 1035 x 2130 mm
- Gehäuse-Abmessungen bei Schrank mit Flügeltüren: (BxTxH) 1055 x 1035 x 1955 mm
- Öffnungs- /Nutzhöhe: 1790 mm
- Tragfähigkeit der Tragsäule 1,5t



#### Rollläden

- Durch eine Fernbedienung wird der elektronisch angetriebene Rollläden bedient. Alternativ mit Federzugwelle oder Flügeltüren möglich
- Mit einer Fernbedienung können mehrere Schränke gleichzeitig geöffnet werden (auf Anfrage)
- Alufarbene Kunststoff-Lamellen

#### Säule

- Stahlpräzisionsrohr Ø 60 mm
- Galvanisch verzinkt

#### CNC-Träger

- Abmessungen (Ø): 915 mm
- Kundenspezifisch in Höhe einstellbar durch ein Raster von 25 mm in der Säule
- Maximal 5 CNC-Rahmen passen in den RotaRex
- Einzelne CNC-Rahmen sind drehbar
- Belastbar bis 300 kg pro Rahmen



Schrank mit elektrischem Rollladen und Fernbedienung



Schrank mit Rollladen manuell bedienbar



Schrank mit Flügeltüren

#### CNC RotaRex® (jeweils ohne CNC-Träger)

Art.-Nr.	Ausführung	Preis in €
02.1000.1	Schrank mit elektrischem Rollladen (Fernbedienung)	1.520,00
02.1000.2	Mit Rollladen manuell bedienbar (ohne Fernbedienung)	1.480,00
02.1000.3	Mit Sichttüren	1.290,00


#### CNC-Träger

Art.-Nr.	Ausführung	Preis in €
	CNC-Träger mit Griffen und Arretierung inkl. Einsätzen (siehe S.103)	ab 278,00



# CNC-Träger **komplett** bestückt mit unten stehenden Einsätzen

CNC  
**E1**



### Werkzeugeinsatz Größe 1

Werkzeugeinsatz mit den Abmessungen 49 x 103 x 17 mm

Art.-Nr.	Typ	Anzahl der Einsätze	Anzahl der Werkzeuge	Preis in €
02.R560130	SK 30 / ISO	80	80	372,00
02.R570104	Capto C4	80	80	372,00
02.R560330	MK 3	80	80	372,00
02.R560340	MK 4	80	80	372,00
02.R560230	VDI 30 / Cyl	80	80	372,00

CNC  
**E2**



### Werkzeugeinsatz Größe 2

Werkzeugeinsatz mit den Abmessungen 74 x 103 x 17 mm

Art.-Nr.	Typ	Anzahl der Einsätze	Anzahl der Werkzeuge	Preis in €
02.R570150	HSK A 50/B 63	60	60	397,00
02.R570163	HSK A 63/B 80	60	60	413,00
02.R560140	SK 40 / ISO	60	60	340,00
02.R570405	Capto C5	60	60	354,00
02.R560240	VDI 40 / Cyl	60	60	340,00
02.R560350	MK5	60	60	340,00



CNC  
**E3**



### Werkzeugeinsatz Größe 3

Werkzeugeinsatz mit den Abmessungen 99 x 103 x 17 mm

Art.-Nr.	Typ	Anzahl der Einsätze	Anzahl der Werkzeuge	Preis in €
02.R570132	HSK A 32/B 40	32	96	365,00
02.R570140	HSK A 40/B 50	32	64	334,00
02.R570180	HSK A 80/B 100	32	32	317,00
02.R5701100	HSK A 100/B 125	32	32	324,00
02.R560150	SK 50 / ISO	32	32	278,00
02.R570103	Capto C3	32	96	365,00
02.R570106	Capto C6	32	32	288,00
02.R570108	Capto C8	32	32	317,00
02.R560250	VDI 50 / Cyl	32	32	278,00
02.R570100	Universal	32	32	317,00



# CNC-Lager- und Transportsysteme

## CNC-Werkstattwagen

Optimale Lagerung und sicherer Transport der CNC-Werkzeuge beeinflussen die Wirtschaftlichkeit erheblich.

- Ohne Werkzeuge und Einsätze
- Bei Verwendung der Einzelträger (WAT) werden die Einhängeschiene 02.33.87.60 benötigt.



### CNC-Werkstattwagen R 18-24

- Mit Einzelverriegelung
- Mit 5 Schubladen
- Abrollrand und Riffelgummiauflage
- 2 Bock- und 2 Lenkrollen Ø 125 mm und 2 mit Feststeller
- Schubladennutzmaß innen: 450 x 600 mm
- Tragkraft max. 500 kg

Art.-Nr.	Maße in mm (BxTxH)	Bezeichnung	Preis in €
02.580.05	555 x 736 x 1005	CNC-Werkstattwagen mit 5 Schubladen	1004,30
02.8705.100	470 x 120 x 180	CNC-Werkzeugaufnahmeträger (WAT), 5 Einzelträger pro Schublade möglich	65,00
02.33.87.60	600 x 25 x 75	Einhängeschiene für CNC-Werkzeugaufnahmeträger (WAT)	14,70
02.8705.500	450 x 600 x 130	CNC-Schubladenrahmen SR 450, ohne Werkzeugeinsätze	85,00



### CNC-Werkstattwagen R 24-24

- Mit 4 Schubladen
- Abrollrand und Riffelgummiauflage
- 2 Bock- und 2 Lenkrollen Ø 125 mm und 2 mit Feststeller
- Schubladennutzmaß innen: 600 x 600 mm
- Tragkraft max. 500 kg

Art.-Nr.	Maße in mm (BxTxH)	Bezeichnung	Preis in €
02.780.04	705 x 736 x 975	CNC-Werkstattwagen mit 4 Schubladen	998,00
02.8707.100	620 x 120 x 180	CNC-Werkzeugaufnahmeträger (WAT), 5 Einzelträger pro Schublade möglich	68,50
02.33.87.60	600 x 25 x 75	Einhängeschiene für CNC-Werkzeugaufnahmeträger (WAT)	14,70
02.8707.500	600 x 600 x 130	CNC-Schubladenrahmen SR 600, 5 Kassetten mit verschraubten Seitenteilen passend für die Schublade 600 x 600 mm	92,50

- Optimale Lagerung und sicherer Transport



**Gehäuse für CNC-Wagen R 24-24 und CNC-Wagen für 6 Werkzeugträger**

**Gehäuse für CNC-Wagen R 36-24 und CNC-Wagen für 6 Werkzeugträger**

Pos.	Art.-Nr.	Maße in mm (BxTxH)	Beschreibung	Preis in €
<b>1</b>	02.86.07	705 x 736 x 1005	Garage, abschließbar mit Zylinderschloss	361,00
	02.85.07	560 x 630 x 950	CNC-Wagen mit einem Haltegriff, 2 Bock- und 2 Lenkrollen Ø 125 mm und davon 2 mit Feststeller, ohne Werkzeugeinsätze	419,00
<b>Träger</b>	02.8707.100	620 x 120 x 180	CNC-Werkzeugaufnahmeträger (WAT) 600 für R 24-24, 6 Einzelträger pro Wagen möglich, Kapazität siehe Tabelle unten *	68,50
<b>o.Abb.</b>	02.85.08	535 x 336 x 36	Ölwanne für CNC Wagen	33,00
<b>2</b>	02.86.01	705 x 1003 x 1019	Garage, abschließbar mit Zylinderschloss	360,00
	02.85.01	560 x 930 x 950	CNC-Wagen mit einem Haltegriff, 2 Bock- und 2 Lenkrollen Ø 125 mm und davon 2 mit Feststeller ohne Werkzeugeinsätze	422,00
<b>Träger</b>	02.8710.100	920 x 120 x 180	CNC-Werkzeugaufnahmeträger (WAT)900 für R 36-24, 6 Einzelträger pro Wagen möglich, Kapazität siehe Tabelle unten *	77,00
<b>o.Abb.</b>	02.85.06	835 x 330 x 36	Ölwanne für CNC Wagen	33,00

\*Anzahl der möglichen Einsätze, für die Größen E1, E2, E3, siehe Seite 84 und 85



Art.-Nr.	CNC	CNC	CNC
	E1	E2	E3
02.85.07	60*	42*	30*
02.85.01	96*	66*	48*
02.8707.100	10*	7*	5*
02.8710.100	16*	11*	8*

# CNC-Lager- und Transportsysteme

## CNC-Transportwagen

- Optimale Lagerung und sicherer Transport



Art.-Nr.	CNC	CNC	CNC
	E1	E2	E3
02.092.01	160*	110*	80*
02.092.02	80*	55*	40*
02.8707.100	10*	7*	5*
02.88.00	80*	56*	40*

### CNC-Wagen (leer) für max. 8 CNC-Träger 02.8707.100

- Max. Aufnahme der CNC-Einsätze siehe S. 84, 85
- Tragkraft max. 400 kg

Art.-Nr.	Maße in mm (BxTxH)	Preis in €
02.88.00	630 x 900 x 860	495,00



### CNC-Wagen mit 1 Ebene (leer) für CNC-Werkzeuge

- 1 Fachboden unten
- Max. Aufnahme der CNC-Einsätze siehe Tabelle
- Tragkraft max. 400 kg

Art.-Nr.	Maße in mm (BxTxH)	Preis in €
02.092.02	950 x 665 x 950	539,00



### CNC-Wagen mit 2 Ebenen (leer) für CNC-Werkzeuge

- Max. Aufnahme der CNC-Einsätze siehe Tabelle
- Tragkraft max. 400 kg

Art.-Nr.	Maße in mm (BxTxH)	Preis in €
02.092.01	950 x 665 x 950	649,00



- Erleichtern den täglichen Ablauf

Ausgestattet mit 2 Bock- und 2 Lenkrollen mit Feststeller und einem Durchmesser von 125 mm und einem ergonomischen Griff. Dadurch lassen sich die Multi-Wägen äußerst leicht bewegen und sind überall einsetzbar. Individuelle Zusammenstellungen möglich.



Pos.	Art.-Nr.	Maße in mm (BxTxH)	Beschreibung	Preis in €
1	07.58.10	990 x 610 x 1450	CNC-Wagen R 36-24 (leer) mit Ablageboden unten	309,00
2	07.58.22	–	Ablageboden oben für CNC-Wagen R 36-24	33,00
3	02.910.02	1000 x 265 x 135	Werkzeugaufnahmeboden breit, WABg 900 2 Kassetten mit verschraubten Haltewinkeln, 0°, 10° u. 20° neigbar	91,00
4	02.910.01	1000 x 150 x 135	Werkzeugaufnahmeboden schmal WABk 900 1 Kassette mit verschraubten Haltewinkeln, 0°, 10° u. 20° neigbar	50,00



- Werkzeugaufnahmeboden schmal
- WABk 900

Art.-Nr.	Maße in mm (BxTxH)	CNC			Preis in €
		E1	E2	E3	
02.910.01	1000 x 150 x 135	16*	11*	8*	50,00

- Werkzeugaufnahmeboden breit
- WABg 900

Art.-Nr.	Maße in mm (BxTxH)	CNC			Preis in €
		E1	E2	E3	
02.910.02	1000 x 265 x 135	32*	22*	16*	91,00

\*Anzahl der möglichen Einsätze, für die Größen E1, E2, E3, siehe Seite 84 und 85

# Werkbänke





Kastenwerkbenke

Seite 110



Sonstige Werkbenke

Seite 138



Reihenwerkbenke

Seite 142



Multi-Wand-Aufbau

Seite 152



Multi-Wand-Zubehör

Seite 160

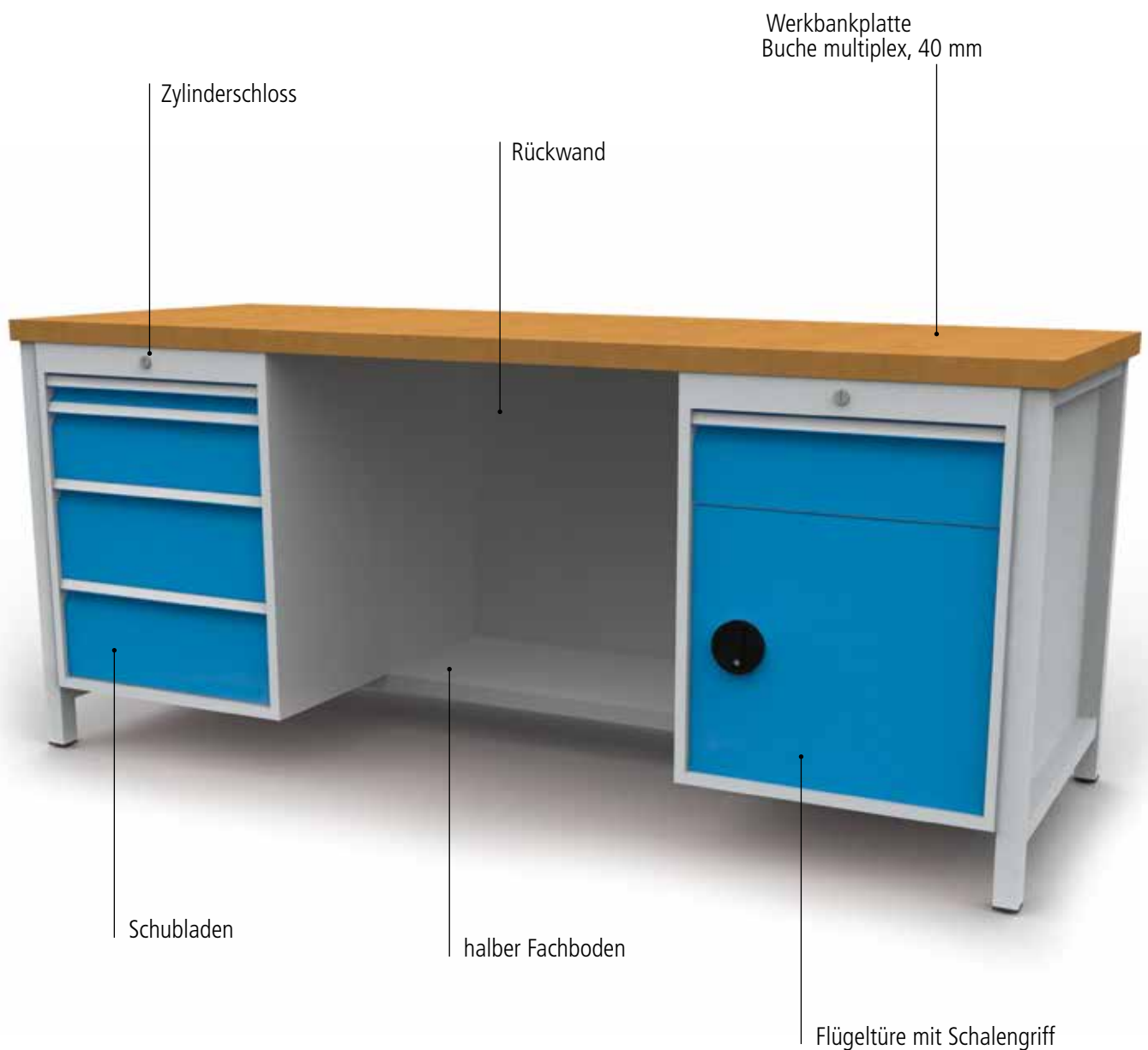


Werkbankzubehör

Seite 164



# Kastenwerkbänke







Unsere Merkmale	Ihre Vorteile
Fertigmontage und Komplettierung im Werk	Keine zerlegte Ware
Konstruktion aus Vierkantrohren 40 x 40 x 2 mm	Keine Winkelstahlkonstruktion, stabil gegen Verdrehung
Gehäuse aus Qualitätsfeinblech, Rahmen 1,75 mm stark	Sehr stabil, Werkbenke bis 1,2 t belastbar
Sichere Zentralverriegelung mit "B+H"-Schließanlage	Diebstahlsicher, Kombinations-Schließanlagen möglich
Schubladen mit Stahlkugellager oder Kunststoffrollen geführt	Laufruhige Schubladen
Schubladen wahlweise: 450 x 600 mm oder 600 x 600 mm	Große Schubladennutzfläche, Belastung EA: jeweils 100 kg, Belastung VA: 80 kg, ab BLH 75 mm auch 200 kg
Einfachauszug (EA) 88 % oder Vollauszug (VA) 100 %	
Einteilungssortimente R 18-24 und R 24-24 einsetzbar	Schnelles, umfangreiches, rationelles Einteilen gewährleistet
Eingelassene Schubladen und Türen	Keine Verletzungsgefahr durch hervorstehende Griffleisten
Arbeitsplatte aus Buche Multiplex, mehrschichtverleimt	Wasserabweisend und verzugsfrei
Niveausgleichs-Gleiter an den Füßen	Einfacher Ausgleich von Bodenunebenheiten

Schnellinfo		
Platte	Buche Multiplex	40 mm
Schubladen	Nutzhöhen	600 mm
	Einfachauszug   Vollauszug	ja
	Auszug	88 % / 100 %
	Einzelauszugssperre	ja
	Traglast	80 - 200 kg
	Rollenführung kugelgelagert	ja
Verschluss	Zylinderschloss	ja
	Hauptschlüsselfähig	ja

Allgemeine Maße	
Arbeitshöhe	859 + HV 200 mm möglich
Plattentiefe	750 mm
Schubladenhöhen	50, 75, 100, 125, 150, 175, 200, 300, 400 mm
Schubladennutzhöhe	Fronthöhe minus 17 mm
Schubladen (B x T)	450 x 600 mm, 600 x 600 mm

Wählen Sie aus unserem umfangreichen Farbsortiment. Kombinationen sind ohne Mehrpreis möglich. Bei Bestellung die gewünschte Farbe/ Farbkombination angeben. Unsere Standardfarben finden Sie auf S. 13.

# Werkbänke

## Kastenwerkbenke R 18-24

### Kastenwerkbenke 810 | 500 mm



- Schubladenserie 500
- Nutzfläche 450 x 600 mm
- Auszug 88% oder 100%, 100 kg oder 80 kg Tragkraft
- Werkbankplatte Buche Multiplex, 810 x 750 x 40 mm
- NiveaueingleichfüÙe
- ZylinderschloÙ
- Arbeitshöhe 859 mm
- Gesamttragfähigkeit 1200 kg



Art.-Nr.	MaÙe in mm (BxTxH)	Preis in €
03.055.05	810 x 750 x 859	625,00



Art.-Nr.	MaÙe in mm (BxTxH)	Preis in €
03.055.01	810 x 750 x 859	538,00



Art.-Nr.	MaÙe in mm (BxTxH)	Preis in €
03.055.06	810 x 750 x 859	783,00

### Individuelle Zusammenstellung



- Breite 450 x 600 mit Einfachauszug 88% - 100 kg

Art.-Nr.	Blendenhöhe (mm)	Mantelhöhe (mm)	Nutzhöhe (mm)	Preis in €
60.050.050EA	50	28	30	84,00
60.050.075EA	75	56	58	87,00
60.050.100EA	100	81	83	90,00
60.050.125EA	125	81	108	100,00
60.050.150EA	150	131	133	102,00
60.050.175EA	175	131	158	104,00
60.050.200EA	200	181	183	107,00
60.050.300EA	300	181	283	117,00

### Werkbank mit Leergehäuse

Art.-Nr.	Nutzhöhe (mm)	Preis in €
03.055.001	600	311,00

### Flügeltüren

Art.-Nr.	Nutzhöhe (mm)	Preis in €
01.050.014	450	53,00
01.050.015	600	64,00

### Fachboden

Art.-Nr.	Preis in €
03.1094.01	31,00

- Breite 450 x 600 mit Vollauszug 100% - 80 kg



Art.-Nr.	Blendenhöhe (mm)	Mantelhöhe (mm)	Nutzhöhe (mm)	Preis in €
60.050.050V8	50	28	30	91,00
60.050.075V8	75	56	58	94,00
60.050.100V8	100	81	83	97,00
60.050.125V8	125	81	108	107,00
60.050.150V8	150	131	133	109,00
60.050.175V8	175	131	158	111,00
60.050.200V8	200	181	183	114,00
60.050.300V8	300	181	283	124,00



**Kastenwerkbank R 18-24**

- Arbeitsplatte Buche Multiplex 40 mm
- 1 x Flügeltüre
- 1 x Fachboden

Art.-Nr.	Maße in mm (BxTxH)	Preis in €
03.055.07	810 x 750 x 859	406,00



**Kastenwerkbank R 18-24**

- Arbeitsplatte Buche Multiplex 40 mm
- 2 x Schubladen
- 1 x Flügeltüre

Art.-Nr.	Maße in mm (BxTxH)	Preis in €
03.055.12	810 x 750 x 859	538,00



**Kastenwerkbank R 18-24**

- Arbeitsplatte Buche Multiplex 40 mm
- 3 x Schubladen
- 1 x Flügeltüre

Art.-Nr.	Maße in mm (BxTxH)	Preis in €
03.055.08	810 x 750 x 859	616,00



**Kastenwerkbank R 18-24**

- Arbeitsplatte Buche Multiplex 40 mm
- 6 x Schubladen

Art.-Nr.	Maße in mm (BxTxH)	Preis in €
03.055.09	810 x 750 x 859	851,00



**Kastenwerkbank R 18-24**

- Arbeitsplatte Buche Multiplex 40 mm
- 3 x Schubladen

Art.-Nr.	Maße in mm (BxTxH)	Preis in €
03.055.10	810 x 750 x 859	632,00



**Kastenwerkbank R 18-24**

- Arbeitsplatte Buche Multiplex 40 mm
- 2 x Schubladen

Art.-Nr.	Maße in mm (BxTxH)	Preis in €
03.055.11	810 x 750 x 859	545,00

# Werkbänke

## Kastenwerkbenke R 24-24

### Kastenwerkbenke 810 | 700 mm



- Schubladenserie 700
- Nutzfläche 600 x 600 mm
- Auszug 88% oder 100%, 100 kg oder 80 kg Tragkraft
- Werkbankplatte Buche Multiplex, 810 x 750 x 40 mm
- NiveaueingleichfüÙe
- ZylinderschloÙ
- Arbeitshöhe 859 mm
- Gesamttragfähigkeit 1200 kg



Art.-Nr.	MaÙe in mm (BxTxH)	Preis in €
03.075.01	810 x 750 x 859	428,00



Art.-Nr.	MaÙe in mm (BxTxH)	Preis in €
03.075.03	810 x 750 x 859	569,00



Art.-Nr.	MaÙe in mm (BxTxH)	Preis in €
03.075.06	810 x 750 x 859	825,00

### Individuelle Zusammenstellung



- Breite 600 x 600 mit Einfachauszug 88% - 100 kg



Art.-Nr.	Blendenhöhe (mm)	Mantelhöhe (mm)	Nutzhöhe (mm)	Preis in €
60.070.050EA	50	28	30	92,00
60.070.075EA	75	56	58	95,00
60.070.100EA	100	81	83	97,00
60.070.125EA	125	81	108	103,00
60.070.150EA	150	131	133	107,00
60.070.175EA	175	131	158	110,00
60.070.200EA	200	181	183	112,00
60.070.300EA	300	181	283	123,00

### Werkbank mit Leergehäuse

Art.-Nr.	Nutzhöhe (mm)	Preis in €
03.075.001	600	319,00

### Flügeltüren

Art.-Nr.	Nutzhöhe (mm)	Preis in €
01.070.014	450	60,00
01.070.015	600	77,00

### Fachboden

Art.-Nr.	Preis in €
03.1094.00	32,00

- Breite 600 x 600 mit Vollauszug 100% - 80 kg



Art.-Nr.	Blendenhöhe (mm)	Mantelhöhe (mm)	Nutzhöhe (mm)	Preis in €
60.070.050V8	50	28	30	99,00
60.070.075V8	75	56	58	102,00
60.070.100V8	100	81	83	104,00
60.070.125V8	125	81	108	110,00
60.070.150V8	150	131	133	114,00
60.070.175V8	175	131	158	117,00
60.070.200V8	200	181	183	119,00
60.070.300V8	300	181	283	130,00





**Kastenwerkbank R 24-24**

- Arbeitsplatte Buche Multiplex 40 mm
- 2 x Schubladen
- 1 x Flügeltüre

Art.-Nr.	Maße in mm (BxTxH)	Preis in €
03.075.12	810 x 750 x 859	568,00



**Kastenwerkbank R 24-24**

- Arbeitsplatte Buche Multiplex 40 mm
- 3 x Schubladen
- 1 x Flügeltüre

Art.-Nr.	Maße in mm (BxTxH)	Preis in €
03.075.08	810 x 750 x 859	655,00



**Kastenwerkbank R 24-24**

- Arbeitsplatte Buche Multiplex 40 mm
- 3 x Schubladen

Art.-Nr.	Maße in mm (BxTxH)	Preis in €
03.075.05	810 x 750 x 859	651,00



**Kastenwerkbank R 24-24**

- Arbeitsplatte Buche Multiplex 40 mm
- 6 x Schubladen

Art.-Nr.	Maße in mm (BxTxH)	Preis in €
03.075.09	810 x 750 x 859	901,00



**Kastenwerkbank R 24-24**

- Arbeitsplatte Buche Multiplex 40 mm
- 3 x Schubladen

Art.-Nr.	Maße in mm (BxTxH)	Preis in €
03.075.10	810 x 750 x 859	655,00



**Kastenwerkbank R 24-24**

- Arbeitsplatte Buche Multiplex 40 mm
- 2 x Schubladen

Art.-Nr.	Maße in mm (BxTxH)	Preis in €
03.075.11	810 x 750 x 859	565,00

# Werkbänke

## Kastenwerkbenke R 18-24

### Kastenwerkbenke 1200 | 500 mm



- Schubladenserie 500
- Nutzfläche 450 x 600 mm
- Auszug 88% oder 100%, 100 kg oder 80 kg Tragkraft
- Werkbankplatte Buche Multiplex, 1200 x 750 x 40 mm
- NiveaueausgleichsfüÙe
- ZylinderschloÙ
- Arbeitshöhe 859 mm
- Gesamttragfähigkeit 1200 kg



Art.-Nr.	MaÙe in mm (BxTxH)	Preis in €
03.12.13	1200 x 750 x 859	780,00

Art.-Nr.	MaÙe in mm (BxTxH)	Preis in €
03.12.15	1200 x 750 x 859	844,00

### Individuelle Zusammenstellung



- Breite 450 x 600 mit Einfachauszug 88% - 100 kg



Art.-Nr.	Blendenhöhe (mm)	Mantelhöhe (mm)	Nutzhöhe (mm)	Preis in €
60.050.050EA	50	28	30	84,00
60.050.075EA	75	56	58	87,00
60.050.100EA	100	81	83	90,00
60.050.125EA	125	81	108	100,00
60.050.150EA	150	131	133	102,00
60.050.175EA	175	131	158	104,00
60.050.200EA	200	181	183	107,00
60.050.300EA	300	181	283	117,00

### Werkbank mit 2 Leergehäusen

Art.-Nr.	Nutzhöhe (mm)	Preis in €
03.12.001	600	428,00

#### Flügeltüren

Art.-Nr.	Nutzhöhe (mm)	Preis in €
01.050.014	450	53,00
01.050.015	600	64,00

#### Fachboden

Art.-Nr.	Preis in €
03.1094.01	31,00

- Breite 450 x 600 mit Vollauszug 100% - 80 kg



Art.-Nr.	Blendenhöhe (mm)	Mantelhöhe (mm)	Nutzhöhe (mm)	Preis in €
60.050.050V8	50	28	30	91,00
60.050.075V8	75	56	58	94,00
60.050.100V8	100	81	83	97,00
60.050.125V8	125	81	108	107,00
60.050.150V8	150	131	133	109,00
60.050.175V8	175	131	158	111,00
60.050.200V8	200	181	183	114,00
60.050.300V8	300	181	283	124,00



**Kastenwerkbank R 18-24**

- Arbeitsplatte Buche Multiplex 40 mm
- Links: 1 x Flügeltüre 600 mm, 1 x Fachboden
- Rechts: 1 x Flügeltüre 600 mm, 1 x Fachboden

Art.-Nr.	Maße in mm (BxTxH)	Preis in €
03.12.04	1200 x 750 x 859	618,00



**Kastenwerkbank R 18-24**

- Arbeitsplatte Buche Multiplex 40 mm
- Links: 2 x Schubladen, 1 x Flügeltüre
- Rechts: 2 x Schubladen, 1 x Flügeltüre

Art.-Nr.	Maße in mm (BxTxH)	Preis in €
03.12.05	1200 x 750 x 859	829,00



**Kastenwerkbank R 18-24**

- Arbeitsplatte Buche Multiplex 40 mm
- Links: 1 x Schublade, 1 x Flügeltüre
- Rechts: 1 x Schublade, 1 x Flügeltüre

Art.-Nr.	Maße in mm (BxTxH)	Preis in €
03.12.17	1200 x 750 x 859	748,00



**Kastenwerkbank R 18-24**

- Arbeitsplatte Buche Multiplex 40 mm
- Links: 2 x Schubladen, 1 x Flügeltüre
- Rechts: 2 x Schubladen, 1 x Flügeltüre

Art.-Nr.	Maße in mm (BxTxH)	Preis in €
03.12.06	1200 x 750 x 859	894,00



**Kastenwerkbank R 18-24**

- Arbeitsplatte Buche Multiplex 40 mm
- Links: 3 x Schubladen
- Rechts: 5 x Schubladen

Art.-Nr.	Maße in mm (BxTxH)	Preis in €
03.12.07	1200 x 750 x 859	1.223,00



**Kastenwerkbank R 18-24**

- Arbeitsplatte Buche Multiplex 40 mm
- Links: 4 x Schubladen
- Rechts: 4 x Schubladen

Art.-Nr.	Maße in mm (BxTxH)	Preis in €
03.12.08	1200 x 750 x 859	1.244,00

# Werkbänke

## Kastenwerkbenke R 18-24

### Kastenwerkbenke 1500 | 500 mm



- Schubladenserie 500
- Nutzfläche 450 x 600 mm
- Auszug 88% oder 100%, 100 kg oder 80 kg Tragkraft
- Werkbankplatte Buche Multiplex, 1500 x 750 x 40 mm
- NiveaueausgleichsfüÙe
- ZylinderschloÙ
- Arbeitshöhe 859 mm
- Gesamttragfähigkeit 1200 kg



Art.-Nr.	MaÙe in mm (BxTxH)	Preis in €
03.14.17	1500 x 750 x 859	778,00

Art.-Nr.	MaÙe in mm (BxTxH)	Preis in €
03.14.13	1500 x 750 x 859	867,00

### Individuelle Zusammenstellung



- Breite 450 x 600 mit Einfachauszug 88% - 100 kg



Art.-Nr.	Blendenhöhe (mm)	Mantelhöhe (mm)	Nutzhöhe (mm)	Preis in €
60.050.050EA	50	28	30	84,00
60.050.075EA	75	56	58	87,00
60.050.100EA	100	81	83	90,00
60.050.125EA	125	81	108	100,00
60.050.150EA	150	131	133	102,00
60.050.175EA	175	131	158	104,00
60.050.200EA	200	181	183	107,00
60.050.300EA	300	181	283	117,00

### Werkbank mit 2 Leergehäusen

Art.-Nr.	Nutzhöhe (mm)	Preis in €
03.14.001	600	458,00

### Flügeltüren

Art.-Nr.	Nutzhöhe (mm)	Preis in €
01.050.014	450	53,00
01.050.015	600	64,00

### Fachboden

Art.-Nr.	Preis in €
03.1094.01	31,00

- Breite 450 x 600 mit Vollauszug 100% - 80 kg



Art.-Nr.	Blendenhöhe (mm)	Mantelhöhe (mm)	Nutzhöhe (mm)	Preis in €
60.050.050V8	50	28	30	91,00
60.050.075V8	75	56	58	94,00
60.050.100V8	100	81	83	97,00
60.050.125V8	125	81	108	107,00
60.050.150V8	150	131	133	109,00
60.050.175V8	175	131	158	111,00
60.050.200V8	200	181	183	114,00
60.050.300V8	300	181	283	124,00





**Kastenwerkbank R 18-24**

- Arbeitsplatte Buche Multiplex 40 mm
- Links: 1 x Flügeltüre, 1 x Fachboden
- Rechts: 1 x Flügeltüre, 1 x Fachboden

Art.-Nr.	Maße in mm (BxTxH)	Preis in €
03.14.04	1500 x 750 x 859	648,00



**Kastenwerkbank R 18-24**

- Arbeitsplatte Buche Multiplex 40 mm
- Links: 2 x Schubladen, 1 x Flügeltüre
- Rechts: 2 x Schubladen, 1 x Flügeltüre

Art.-Nr.	Maße in mm (BxTxH)	Preis in €
03.14.05	1500 x 750 x 859	912,00



**Kastenwerkbank R 18-24**

- Arbeitsplatte Buche Multiplex 40 mm
- Links: 1 x Schublade, 1 x Flügeltüre
- Rechts: 1 x Schublade, 1 x Flügeltüre

Art.-Nr.	Maße in mm (BxTxH)	Preis in €
03.14.17	1500 x 750 x 859	778,00



**Kastenwerkbank R 18-24**

- Arbeitsplatte Buche Multiplex 40 mm
- Links: 2 x Schubladen, 1 x Flügeltüre
- Rechts: 2 x Schubladen, 1 x Flügeltüre

Art.-Nr.	Maße in mm (BxTxH)	Preis in €
03.14.06	1500 x 750 x 859	924,00



**Kastenwerkbank R 18-24**

- Arbeitsplatte Buche Multiplex 40 mm
- Links: 3 x Schubladen
- Rechts: 5 x Schubladen

Art.-Nr.	Maße in mm (BxTxH)	Preis in €
03.14.07	1500 x 750 x 859	1.253,00



**Kastenwerkbank R 18-24**

- Arbeitsplatte Buche Multiplex 40 mm
- Links: 4 x Schubladen
- Rechts: 4 x Schubladen

Art.-Nr.	Maße in mm (BxTxH)	Preis in €
03.14.08	1500 x 750 x 859	1.274,00

# Werkbänke

## Kastenwerkbanke R 18-24

### Kastenwerkbanke 1500 | 500 mm



- Schubladenserie 500
- Nutzfläche 450 x 600 mm
- Auszug 88% oder 100%, 100 kg oder 80 kg Tragkraft
- Werkbankplatte Buche Multiplex, 1500 x 750 x 40 mm
- NiveaueingleichsfüÙe
- ZylinderschloÙ
- Arbeitshöhe 859 mm
- Gesamttragfähigkeit 1200 kg



Art.-Nr.	MaÙe in mm (BxTxH)	Preis in €
03.14.11	1500 x 750 x 859	649,00

### Individuelle Zusammenstellung



- Breite 450 x 600 mit Einfachauszug 88% - 100 kg

Art.-Nr.	Blendenhöhe (mm)	Mantelhöhe (mm)	Nutzhöhe (mm)	Preis in €
60.050.050EA	50	28	30	84,00
60.050.075EA	75	56	58	87,00
60.050.100EA	100	81	83	90,00
60.050.125EA	125	81	108	100,00
60.050.150EA	150	131	133	102,00
60.050.175EA	175	131	158	104,00
60.050.200EA	200	181	183	107,00
60.050.300EA	300	181	283	117,00



#### Werkbank mit 2 Leergehäusen

Art.-Nr.	Nutzhöhe (mm)	Preis in €
03.14.002	600	422,00

#### Flügeltüren

Art.-Nr.	Nutzhöhe (mm)	Preis in €
01.050.014	450	53,00
01.050.015	600	64,00

#### Fachboden

Art.-Nr.	Preis in €
03.1094.01	31,00

- Breite 450 x 600 mit Vollauszug 100% - 80 kg



Art.-Nr.	Blendenhöhe (mm)	Mantelhöhe (mm)	Nutzhöhe (mm)	Preis in €
60.050.050V8	50	28	30	91,00
60.050.075V8	75	56	58	94,00
60.050.100V8	100	81	83	97,00
60.050.125V8	125	81	108	107,00
60.050.150V8	150	131	133	109,00
60.050.175V8	175	131	158	111,00
60.050.200V8	200	181	183	114,00
60.050.300V8	300	181	283	124,00



**Kastenwerkbank R 18-24**

- Arbeitsplatte Buche Multiplex 40 mm
- Links: 1 x halber Fachboden
- Rechts: 1 x Flügeltüre 600 mm, 1 x Fachboden

Art.-Nr.	Maße in mm (BxTxH)	Preis in €
03.14.21	1500 x 750 x 859	517,00



**Kastenwerkbank R 18-24**

- Arbeitsplatte Buche Multiplex 40 mm
- Links: 1 x halber Fachboden
- Rechts: 1 x Schublade, 1 x Flügeltüre

Art.-Nr.	Maße in mm (BxTxH)	Preis in €
03.14.22	1500 x 750 x 859	582,00



**Kastenwerkbank R 18-24**

- Arbeitsplatte Buche Multiplex 40 mm
- Links: 6 x Schubladen
- Rechts: 1 x halber Fachboden

Art.-Nr.	Maße in mm (BxTxH)	Preis in €
03.14.23-L	1500 x 750 x 859	962,00



**Kastenwerkbank R 18-24**

- Arbeitsplatte Buche Multiplex 40 mm
- Links: 5 x Schubladen
- Rechts: 1 x halber Fachboden

Art.-Nr.	Maße in mm (BxTxH)	Preis in €
03.14.24-L	1500 x 750 x 859	896,00



**Kastenwerkbank R 18-24**

- Arbeitsplatte Buche Multiplex 40 mm
- Links: 6 x Schubladen
- Rechts: 1 x halber Fachboden

Art.-Nr.	Maße in mm (BxTxH)	Preis in €
03.14.26-L	1500 x 750 x 859	974,00



**Kastenwerkbank R 18-24**

- Arbeitsplatte Buche Multiplex 40 mm
- Links: 2 x Schubladen
- Rechts: 1 x halber Fachboden

Art.-Nr.	Maße in mm (BxTxH)	Preis in €
03.14.27-L	1500 x 750 x 859	656,00

# Werkbänke

## Kastenwerkbänke R 24-24

### Kastenwerkbänke 1500 | 700 mm



- Schubladenserie **700**
- Nutzfläche 600 x 600 mm
- Auszug 88% oder 100%, 100 kg oder 80 kg Tragkraft
- Werkbankplatte Buche Multiplex, 1500 x 750 x 40 mm
- NiveaueingleichsfüÙe
- ZylinderschloÙ
- Arbeitshöhe 859 mm
- Gesamttragfähigkeit 1200 kg

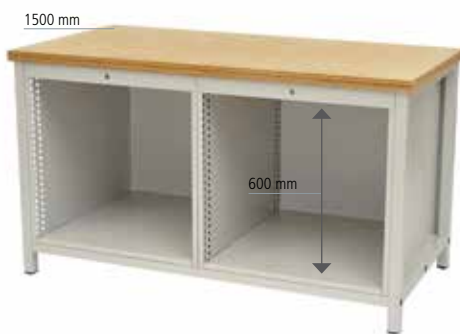


Art.-Nr.	MaÙe in mm (BxTxH)	Preis in €
03.15.07	1500 x 750 x 859	1.152,00

### Individuelle Zusammenstellung



- Breite 600 x 600 mit Einfachauszug 88% - 100 kg



Art.-Nr.	Blendenhöhe (mm)	Mantelhöhe (mm)	Nutzhöhe (mm)	Preis in €
60.070.050EA	50	28	30	92,00
60.070.075EA	75	56	58	95,00
60.070.100EA	100	81	83	97,00
60.070.125EA	125	81	108	103,00
60.070.150EA	150	131	133	107,00
60.070.175EA	175	131	158	110,00
60.070.200EA	200	181	183	112,00
60.070.300EA	300	181	283	123,00

### Werkbank mit LeergehäÙe

Art.-Nr.	Nutzhöhe (mm)	Preis in €
03.15.001	600	479,00

### Flügeltüren

Art.-Nr.	Nutzhöhe (mm)	Preis in €
01.070.014	450	60,00
01.070.015	600	77,00

### Fachboden

Art.-Nr.	Preis in €
03.1094.00	32,00

- Breite 600 x 600 mit Vollauszug 100% - 80 kg



Art.-Nr.	Blendenhöhe (mm)	Mantelhöhe (mm)	Nutzhöhe (mm)	Preis in €
60.070.050V8	50	28	30	99,00
60.070.075V8	75	56	58	102,00
60.070.100V8	100	81	83	104,00
60.070.125V8	125	81	108	110,00
60.070.150V8	150	131	133	114,00
60.070.175V8	175	131	158	117,00
60.070.200V8	200	181	183	119,00
60.070.300V8	300	181	283	130,00





**Kastenwerkbank R 24-24**

- Arbeitsplatte Buche Multiplex 40 mm
- Links: 4 x Schubladen
- Rechts: 4 x Schubladen

Art.-Nr.	Maße in mm (BxTxH)	Preis in €
03.15.32	1500 x 750 x 859	1.315,00



**Kastenwerkbank R 24-24**

- Arbeitsplatte Buche Multiplex 40 mm
- Links: 4 x Schubladen
- Rechts: 1 x Türe, 1 x Fachboden

Art.-Nr.	Maße in mm (BxTxH)	Preis in €
03.15.41	1500 x 750 x 859	1.006,00



**Kastenwerkbank R 24-24**

- Arbeitsplatte Buche Multiplex 40 mm
- Links: 5 x Schubladen
- Rechts: 4 x Schubladen

Art.-Nr.	Maße in mm (BxTxH)	Preis in €
03.15.54	1500 x 750 x 859	1.407,00



**Kastenwerkbank R 24-24**

- Arbeitsplatte Buche Multiplex 40 mm
- Links: 3 x Schubladen
- Rechts: 1 x Türe, 1 x Fachboden

Art.-Nr.	Maße in mm (BxTxH)	Preis in €
03.15.31	1500 x 750 x 859	924,00



**Kastenwerkbank R 24-24**

- Arbeitsplatte Buche Multiplex 40 mm
- Links: 1 x Schublade, 1 x Türe
- Rechts: 1 x Türe, 1 x Fachboden

Art.-Nr.	Maße in mm (BxTxH)	Preis in €
03.15.21	1500 x 750 x 859	755,00



**Kastenwerkbank R 24-24**

- Arbeitsplatte Buche Multiplex 40 mm
- Links: 1 x Schublade, 1 x Türe
- Rechts: 2 x Schubladen, 1 x Türe

Art.-Nr.	Maße in mm (BxTxH)	Preis in €
03.15.23	1500 x 750 x 859	896,00

# Werkbänke

## Kastenwerkbanke R 24-24

### Kastenwerkbanke 1500 | 700 mm



- Schubladenserie **700**
- Nutzfläche 600 x 600 mm
- Auszug 88% oder 100%, 100 kg oder 80 kg Tragkraft
- Werkbankplatte Buche Multiplex, 1500 x 750 x 40 mm
- Niveaueingleichfüße
- Zylinderschloß
- Arbeitshöhe 859 mm
- Gesamttragfähigkeit 1200 kg



Art.-Nr.	Maße in mm (BxTxH)	Preis in €
03.15.22	1500 x 750 x 859	727,00

### Individuelle Zusammenstellung



- Breite 600 x 600 mit Einfachauszug 88% - 100 kg



Art.-Nr.	Blendenhöhe (mm)	Mantelhöhe (mm)	Nutzhöhe (mm)	Preis in €
60.070.050EA	50	28	30	92,00
60.070.075EA	75	56	58	95,00
60.070.100EA	100	81	83	97,00
60.070.125EA	125	81	108	103,00
60.070.150EA	150	131	133	107,00
60.070.175EA	175	131	158	110,00
60.070.200EA	200	181	183	112,00
60.070.300EA	300	181	283	123,00

### Werkbank mit Leergehäuse

Art.-Nr.	Nutzhöhe (mm)	Preis in €
03.15.002	600	479,00

### Flügeltüren

Art.-Nr.	Nutzhöhe (mm)	Preis in €
01.070.014	450	60,00
01.070.015	600	77,00

### Fachboden

Art.-Nr.	Preis in €
03.1094.00	32,00

- Breite 600 x 600 mit Vollauszug 100% - 80 kg



Art.-Nr.	Blendenhöhe (mm)	Mantelhöhe (mm)	Nutzhöhe (mm)	Preis in €
60.070.050V8	50	28	30	99,00
60.070.075V8	75	56	58	102,00
60.070.100V8	100	81	83	104,00
60.070.125V8	125	81	108	110,00
60.070.150V8	150	131	133	114,00
60.070.175V8	175	131	158	117,00
60.070.200V8	200	181	183	119,00
60.070.300V8	300	181	283	130,00



**Kastenwerkbank R 24-24**

- Arbeitsplatte Buche Multiplex 40 mm
- Links: 1 x Flügeltüre 600 mm, 1 x Fachboden
- Rechts: 1 x halber Fachboden

Art.-Nr.	Maße in mm (BxTxH)	Preis in €
03.15.026	1500 x 750 x 859	586,00



**Kastenwerkbank R 24-24**

- Arbeitsplatte Buche Multiplex 40 mm
- Links: 3 x Schubladen, 1 x Flügeltüre
- Rechts: 1 x halber Fachboden

Art.-Nr.	Maße in mm (BxTxH)	Preis in €
03.15.027	1500 x 750 x 859	736,00



**Kastenwerkbank R 24-24**

- Arbeitsplatte Buche Multiplex 40 mm
- Links: 1 x Schublade, 1 x Flügeltüre
- Rechts: 1 x halber Fachboden

Art.-Nr.	Maße in mm (BxTxH)	Preis in €
03.15.028	1500 x 750 x 859	649,00



**Kastenwerkbank R 24-24**

- Arbeitsplatte Buche Multiplex 40 mm
- Links: 2 x Schubladen
- Rechts: 1 x halber Fachboden

Art.-Nr.	Maße in mm (BxTxH)	Preis in €
03.15.029	1500 x 750 x 859	723,00



**Kastenwerkbank R 24-24**

- Arbeitsplatte Buche Multiplex 40 mm
- Links: 1 x halber Fachboden
- Rechts: 6 x Schubladen

Art.-Nr.	Maße in mm (BxTxH)	Preis in €
03.15.030	1500 x 750 x 859	1.059,00



**Kastenwerkbank R 24-24**

- Arbeitsplatte Buche Multiplex 40 mm
- Links: 1 x halber Fachboden
- Rechts: 4 x Schubladen

Art.-Nr.	Maße in mm (BxTxH)	Preis in €
03.15.031	1500 x 750 x 859	896,00


# Werkbänke

## Kastenwerkbänke R 18-24

### Kastenwerkbänke 2000 | 500 mm

kg  
1200

- Schubladenserie **500**
- Nutzfläche 450 x 600 mm
- Auszug 88% oder 100%, 100 kg oder 80 kg Tragkraft
- Werkbankplatte Buche Multiplex, 200 x 750 x 40 mm
- Niveaueingleichfüße
- Zylinderschloß
- Arbeitshöhe 859 mm
- Gesamttragfähigkeit 1200 kg




Lieferumfang ohne Lochplatte

Art.-Nr.	Maße in mm (BxTxH)	Preis in €
03.19.12	2000 x 750 x 859	640,00

### Individuelle Zusammenstellung

EA  
100 kg  
88%

- Breite 450 x 600 mit Einfachauszug 88% - 100 kg



Art.-Nr.	Blendenhöhe (mm)	Mantelhöhe (mm)	Nutzhöhe (mm)	Preis in €
60.050.050EA	50	28	30	84,00
60.050.075EA	75	56	58	87,00
60.050.100EA	100	81	83	90,00
60.050.125EA	125	81	108	100,00
60.050.150EA	150	131	133	102,00
60.050.175EA	175	131	158	104,00
60.050.200EA	200	181	183	107,00
60.050.300EA	300	181	283	117,00

### Werkbank mit 1 Leergehäusen

Art.-Nr.	Nutzhöhe (mm)	Preis in €
03.19.003	600	485,00

### Flügeltüren

Art.-Nr.	Nutzhöhe (mm)	Preis in €
01.050.014	450	53,00
01.050.015	600	64,00

### Fachboden

Art.-Nr.	Preis in €
03.1094.01	31,00

- Breite 450 x 600 mit Vollauszug 100% - 80 kg

VA  
80 kg  
100%

Art.-Nr.	Blendenhöhe (mm)	Mantelhöhe (mm)	Nutzhöhe (mm)	Preis in €
60.050.050V8	50	28	30	91,00
60.050.075V8	75	56	58	94,00
60.050.100V8	100	81	83	97,00
60.050.125V8	125	81	108	107,00
60.050.150V8	150	131	133	109,00
60.050.175V8	175	131	158	111,00
60.050.200V8	200	181	183	114,00
60.050.300V8	300	181	283	124,00





**Kastenwerkbank R 18-24**

- Arbeitsplatte Buche Multiplex 40 mm
- Links: 1 x halber Fachboden
- Rechts: 1 x Flügeltüre, 1 x Fachboden

Art.-Nr.	Maße in mm (BxTxH)	Preis in €
03.19.13	2000 x 750 x 859	580,00



**Kastenwerkbank R 18-24**

- Arbeitsplatte Buche Multiplex 40 mm
- Links: 1 x halber Fachboden
- Rechts: 1 x Schublade, 1 x Flügeltüre

Art.-Nr.	Maße in mm (BxTxH)	Preis in €
03.19.17	2000 x 750 x 859	645,00



**Kastenwerkbank R 18-24**

- Arbeitsplatte Buche Multiplex 40 mm
- Links: 6 x Schubladen
- Rechts: 1 x halber Fachboden

Art.-Nr.	Maße in mm (BxTxH)	Preis in €
03.19.18	2000 x 750 x 859	1.025,00



**Kastenwerkbank R 18-24**

- Arbeitsplatte Buche Multiplex 40 mm
- Links: 5 x Schubladen
- Rechts: 1 x halber Fachboden

Art.-Nr.	Maße in mm (BxTxH)	Preis in €
03.19.19	2000 x 750 x 859	959,00



**Kastenwerkbank R 18-24**

- Arbeitsplatte Buche Multiplex 40 mm
- Links: 6 x Schubladen
- Rechts: 1 x halber Fachboden

Art.-Nr.	Maße in mm (BxTxH)	Preis in €
03.19.11	2000 x 750 x 859	1.037,00



**Kastenwerkbank R 18-24**

- Arbeitsplatte Buche Multiplex 40 mm
- Links: 2 x Schubladen
- Rechts: 1 x halber Fachboden

Art.-Nr.	Maße in mm (BxTxH)	Preis in €
03.19.10	2000 x 750 x 859	719,00

# Werkbänke

## Kastenwerkbanke R 18-24

### Kastenwerkbanke 2000 | 500 mm



- Schubladenserie **500**
- Nutzfläche 450 x 600 mm
- Auszug 88% oder 100%, 100 kg oder 80 kg Tragkraft
- Werkbankplatte Buche Multiplex, 2000 x 750 x 40 mm
- Niveaueingleichfüße
- Zylinderschloß
- Arbeitshöhe 859 mm
- Gesamttragfähigkeit 1200 kg




Art.-Nr.	Maße in mm (BxTxH)	Preis in €
03.19.24	2000 x 750 x 859	1.023,00

### Individuelle Zusammenstellung



- Breite 450 x 600 mit Einfachauszug 88% - 100 kg



Art.-Nr.	Blendenhöhe (mm)	Mantelhöhe (mm)	Nutzhöhe (mm)	Preis in €
60.050.050EA	50	28	30	84,00
60.050.075EA	75	56	58	87,00
60.050.100EA	100	81	83	90,00
60.050.125EA	125	81	108	100,00
60.050.150EA	150	131	133	102,00
60.050.175EA	175	131	158	104,00
60.050.200EA	200	181	183	107,00
60.050.300EA	300	181	283	117,00

### Werkbank mit 2 Leergehäusen

Art.-Nr.	Nutzhöhe (mm)	Preis in €
03.19.002	600	547,00

### Flügeltüren

Art.-Nr.	Nutzhöhe (mm)	Preis in €
01.050.014	450	53,00
01.050.015	600	64,00

### Fachboden

Art.-Nr.	Preis in €
03.1094.01	31,00

- Breite 450 x 600 mit Vollauszug 100% - 80 kg



Art.-Nr.	Blendenhöhe (mm)	Mantelhöhe (mm)	Nutzhöhe (mm)	Preis in €
60.050.050V8	50	28	30	91,00
60.050.075V8	75	56	58	94,00
60.050.100V8	100	81	83	97,00
60.050.125V8	125	81	108	107,00
60.050.150V8	150	131	133	109,00
60.050.175V8	175	131	158	111,00
60.050.200V8	200	181	183	114,00
60.050.300V8	300	181	283	124,00



**Kastenwerkbank R 18-24**

- Arbeitsplatte Buche Multiplex 40 mm
- Links: 4 x Schubladen
- Rechts: 5 x Schubladen

Art.-Nr.	Maße in mm (BxTxH)	Preis in €
03.19.45	2000 x 750 x 859	1.414,00



**Kastenwerkbank R 18-24**

- Arbeitsplatte Buche Multiplex 40 mm
- Links: 3 x Schubladen
- Rechts: 3 x Schubladen

Art.-Nr.	Maße in mm (BxTxH)	Preis in €
03.19.25	2000 x 750 x 859	1.189,00



**Kastenwerkbank R 18-24**

- Arbeitsplatte Buche Multiplex 40 mm
- Links: 4 x Schubladen
- Rechts: 1 x Schublade, 1 x Türe

Art.-Nr.	Maße in mm (BxTxH)	Preis in €
03.19.42	2000 x 750 x 859	1.090,00



**Kastenwerkbank R 18-24**

- Arbeitsplatte Buche Multiplex 40 mm
- Links: 1 x Flügeltüre, 1 x Fachboden
- Rechts: 1 x Flügeltüre, 1 x Fachboden

Art.-Nr.	Maße in mm (BxTxH)	Preis in €
03.19.27	2000 x 750 x 859	642,00



**Kastenwerkbank R 18-24**

- Arbeitsplatte Buche Multiplex 40 mm
- Links: 4 x Schubladen
- Rechts: 4 x Schubladen

Art.-Nr.	Maße in mm (BxTxH)	Preis in €
03.19.28	2000 x 750 x 859	1.333,00



**Kastenwerkbank R 18-24**

- Arbeitsplatte Buche Multiplex 40 mm
- Links: 3 x Schubladen
- Rechts: 4 x Schubladen

Art.-Nr.	Maße in mm (BxTxH)	Preis in €
03.19.29	2000 x 750 x 859	1.276,00

# Werkbänke

## Kastenwerkbänke R 18-24

### Kastenwerkbänke 2000 | 500 mm



- Schubladenserie **500**
- Nutzfläche 450 x 600 mm
- Auszug 88% oder 100%, 100 kg oder 80 kg Tragkraft
- Werkbankplatte Buche Multiplex, 2000 x 750 x 40 mm
- NiveaueingleichsfüÙe
- ZylinderschloÙ
- Arbeitshöhe 859 mm
- Gesamttragfähigkeit 1200 kg



Art.-Nr.	MaÙe in mm (BxTxH)	Preis in €
03.19.32	2000 x 750 x 859	1.053,00

### Individuelle Zusammenstellung



- Breite 450 x 600 mit Einfachauszug 88% - 100 kg

Art.-Nr.	Blendenhöhe (mm)	Mantelhöhe (mm)	Nutzhöhe (mm)	Preis in €
60.050.050EA	50	28	30	84,00
60.050.075EA	75	56	58	87,00
60.050.100EA	100	81	83	90,00
60.050.125EA	125	81	108	100,00
60.050.150EA	150	131	133	102,00
60.050.175EA	175	131	158	104,00
60.050.200EA	200	181	183	107,00
60.050.300EA	300	181	283	117,00



### Werkbank mit 2 Leergehäusen

Art.-Nr.	Nutzhöhe (mm)	Preis in €
03.19.001	600	588,00

### Flügeltüren

Art.-Nr.	Nutzhöhe (mm)	Preis in €
01.050.014	450	53,00
01.050.015	600	64,00

### Fachboden

Art.-Nr.	Preis in €
03.1094.01	31,00

- Breite 450 x 600 mit Vollauszug 100% - 80 kg



Art.-Nr.	Blendenhöhe (mm)	Mantelhöhe (mm)	Nutzhöhe (mm)	Preis in €
60.050.050V8	50	28	30	91,00
60.050.075V8	75	56	58	94,00
60.050.100V8	100	81	83	97,00
60.050.125V8	125	81	108	107,00
60.050.150V8	150	131	133	109,00
60.050.175V8	175	131	158	111,00
60.050.200V8	200	181	183	114,00
60.050.300V8	300	181	283	124,00





**Kastenwerkbank R 18-24**

- Arbeitsplatte Buche Multiplex 40 mm
- Links: 3 x Schubladen
- Mitte: 3 x Schubladen
- Rechts: 3 x Schubladen

Art.-Nr.	Maße in mm (BxTxH)	Preis in €
03.19.33	2000 x 750 x 859	1.551,00



**Kastenwerkbank R 18-24**

- Arbeitsplatte Buche Multiplex 40 mm
- Links: 1 x Türe, 1 x Fachboden
- Mitte: 3 x Schubladen
- Rechts: 1 x Türe

Art.-Nr.	Maße in mm (BxTxH)	Preis in €
03.19.35	2000 x 750 x 859	1.099,00



**Kastenwerkbank R 18-24**

- Arbeitsplatte Buche Multiplex 40 mm
- Links: 1 x Schublade, 1 x Türe
- Mitte: 1 x Türe, 1 x Fachboden
- Rechts: 1 x Schublade 150 mm, 1 x Türe

Art.-Nr.	Maße in mm (BxTxH)	Preis in €
03.19.34	2000 x 750 x 859	993,00



**Kastenwerkbank R 18-24**

- Arbeitsplatte Buche Multiplex 40 mm
- Links: 5 x Schubladen
- Mitte: 3 x Schubladen
- Rechts: 1 x Türe, 1 x Fachboden

Art.-Nr.	Maße in mm (BxTxH)	Preis in €
03.19.36	2000 x 750 x 859	1.477,00



**Kastenwerkbank R 18-24**

- Arbeitsplatte Buche Multiplex 40 mm
- Links: 5 x Schubladen
- Mitte: 3 x Schubladen
- Rechts: 4 x Schubladen

Art.-Nr.	Maße in mm (BxTxH)	Preis in €
03.19.44	2000 x 750 x 859	1.776,00



**Kastenwerkbank R 18-24**

- Arbeitsplatte Buche Multiplex 40 mm
- Links: 4 x Schubladen
- Mitte: 4 x Schubladen
- Rechts: 1 x Türe, 1 x Fachboden

Art.-Nr.	Maße in mm (BxTxH)	Preis in €
03.19.46	2000 x 750 x 859	1.499,00

# Werkbänke

## Kastenwerkbänke R 24-24

### Kastenwerkbänke 2000 | 700 mm

kg  
1200

- Schubladenserie **700**
- Nutzfläche 600 x 600 mm
- Auszug 88% oder 100%, 100 kg oder 80 kg Tragkraft
- Werkbankplatte Buche Multiplex, 2000 x 750 x 40 mm
- NiveaueingleichsfüÙe
- ZylinderschloÙ
- Arbeitshöhe 859 mm
- Gesamttragfähigkeit 1200 kg

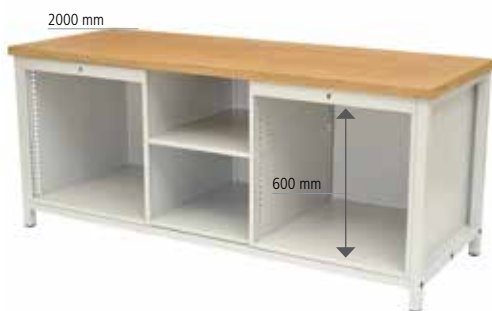


Art.-Nr.	MaÙe in mm (BxTxH)	Preis in €
03.20.03	2000 x 750 x 859	1.302,00

### Individuelle Zusammenstellung

EA  
100 kg  
88%

- Breite 600 x 600 mit Einfachauszug 88% - 100 kg



Art.-Nr.	Blendenhöhe (mm)	Mantelhöhe (mm)	Nutzhöhe (mm)	Preis in €
60.070.050EA	50	28	30	92,00
60.070.075EA	75	56	58	95,00
60.070.100EA	100	81	83	97,00
60.070.125EA	125	81	108	103,00
60.070.150EA	150	131	133	107,00
60.070.175EA	175	131	158	110,00
60.070.200EA	200	181	183	112,00
60.070.300EA	300	181	283	123,00

### Werkbank mit 2 Leergehäusen, Mitte mit 2 FB

Art.-Nr.	Nutzhöhe (mm)	Preis in €
03.20.001	600	629,00

#### Flügeltüren

Art.-Nr.	Nutzhöhe (mm)	Preis in €
01.070.014	450	60,00
01.070.015	600	77,00

#### Fachboden

Art.-Nr.	Preis in €
03.1094.00	32,00

- Breite 600 x 600 mit Vollauszug 100% - 80 kg

VA  
80 kg  
100%

Art.-Nr.	Blendenhöhe (mm)	Mantelhöhe (mm)	Nutzhöhe (mm)	Preis in €
60.070.050V8	50	28	30	99,00
60.070.075V8	75	56	58	102,00
60.070.100V8	100	81	83	104,00
60.070.125V8	125	81	108	110,00
60.070.150V8	150	131	133	114,00
60.070.175V8	175	131	158	117,00
60.070.200V8	200	181	183	119,00
60.070.300V8	300	181	283	130,00



50 EA  
150 EA  
200 EA  
200 EA  
75 EA  
75 EA  
150 EA  
300 EA

**Kastenwerkbank R 24-24**

- Arbeitsplatte Buche Multiplex 40 mm
- Links: 4 x Schubladen
- Mitte: 2 x Fächer à 300 mm
- Rechts: 4 x Schubladen

Art.-Nr.	Maße in mm (BxTxH)	Preis in €
03.20.04	2000 x 750 x 859	1.472,00



75 EA  
100 EA  
125 EA  
150 EA  
150 EA  
75 EA  
100 EA  
125 EA  
150 EA  
300 EA

**Kastenwerkbank R 24-24**

- Arbeitsplatte Buche Multiplex 40 mm
- Links: 4 x Schubladen
- Mitte: 2 x Fächer à 300 mm
- Rechts: 4 x Schubladen

Art.-Nr.	Maße in mm (BxTxH)	Preis in €
03.20.11	2000 x 750 x 859	1.470,00



150 EA  
450  
200 EA  
200 EA  
200 EA  
200 EA

**Kastenwerkbank R 24-24**

- Arbeitsplatte Buche Multiplex 40 mm
- Links: 1 x Schublade, 1 x Türe
- Mitte: 2 x Fächer à 300 mm
- Rechts: 3 x Schubladen

Art.-Nr.	Maße in mm (BxTxH)	Preis in €
03.20.14	2000 x 750 x 859	1.164,00



200 EA  
200 EA  
200 EA  
200 EA  
200 EA

**Kastenwerkbank R 24-24**

- Arbeitsplatte Buche Multiplex 40 mm
- Links: 3 x Schubladen
- Mitte: 2 x Fächer à 300 mm
- Rechts: 3 x Schubladen

Art.-Nr.	Maße in mm (BxTxH)	Preis in €
03.20.18	2000 x 750 x 859	1.301,00



100 EA  
100 EA  
100 EA  
150 EA  
150 EA  
50 EA  
100 EA  
150 EA  
150 EA  
150 EA

**Kastenwerkbank R 24-24**

- Arbeitsplatte Buche Multiplex 40 mm
- Links: 5 x Schubladen
- Mitte: 2 x Fächer à 300 mm
- Rechts: 5 x Schubladen

Art.-Nr.	Maße in mm (BxTxH)	Preis in €
03.20.15	2000 x 750 x 859	1.644,00



50 EA  
100 EA  
450  
100 EA  
100 EA  
200 EA  
200 EA

**Kastenwerkbank R 24-24**

- Arbeitsplatte Buche Multiplex 40 mm
- Links: 2 x Schubladen, 1 x Türe
- Mitte: 2 x Fächer à 300 mm
- Rechts: 4 x Schubladen

Art.-Nr.	Maße in mm (BxTxH)	Preis in €
03.20.13	2000 x 750 x 859	1.296,00

Kastenwerkbänke 2500 | 500 mm



- Schubladenserie 500
- Nutzfläche 450 x 600 mm
- Auszug 88% oder 100%, 100 kg oder 200 kg Tragkraft
- Werkbankplatte Buche Multiplex, 2500 x 750 x 40 mm
- Niveaueingleichfüße
- Zylinderschloß
- Arbeitshöhe 859 mm
- Gesamttragfähigkeit 1200 kg



Art.-Nr.	Maße in mm (BxTxH)	Preis in €
03.25.2222	2500 x 750 x 859	1.483,00

Individuelle Zusammenstellung



- Breite 450 x 600 mit Einfachauszug 88% - 100 kg



Art.-Nr.	Blendenhöhe (mm)	Mantelhöhe (mm)	Nutzhöhe (mm)	Preis in €
60.050.050EA	50	28	30	84,00
60.050.075EA	75	56	58	87,00
60.050.100EA	100	81	83	90,00
60.050.125EA	125	81	108	100,00
60.050.150EA	150	131	133	102,00
60.050.175EA	175	131	158	104,00
60.050.200EA	200	181	183	107,00
60.050.300EA	300	181	283	117,00

Werkbank mit 4 Leergehäusen

Art.-Nr.	Nutzhöhe (mm)	Preis in €
03.25.001	600	865,00

Flügeltüren

Art.-Nr.	Nutzhöhe (mm)	Preis in €
01.050.014	450	53,00
01.050.015	600	64,00

Fachboden

Art.-Nr.	Preis in €
03.1094.01	31,00

- Breite 450 x 600 mit Vollauszug 100% - 80 kg



Art.-Nr.	Blendenhöhe (mm)	Mantelhöhe (mm)	Nutzhöhe (mm)	Preis in €
60.050.050V8	50	28	30	91,00
60.050.075V8	75	56	58	94,00
60.050.100V8	100	81	83	97,00
60.050.125V8	125	81	108	107,00
60.050.150V8	150	131	133	109,00
60.050.175V8	175	131	158	111,00
60.050.200V8	200	181	183	114,00
60.050.300V8	300	181	283	124,00





**Kastenwerkbank R 18-24**

- Arbeitsplatte Buche Multiplex 40 mm
- Links außen: 3 x Schubladen
- Links mitte: 1 x Türe, 1 x Fachboden
- Rechts mitte: 3 x Schubladen
- Rechts außen: 1 x Türe, 1 x Fachboden

Art.-Nr.	Maße in mm (BxTxH)	Preis in €
03.25.3131	2500 x 750 x 859	1.695,00



**Kastenwerkbank R 18-24**

- Arbeitsplatte Buche Multiplex 40 mm
- Links außen: 1 x Schublade, 1 x Türe
- Links mitte: 3 x Schubladen
- Rechts mitte: 4 x Schubladen
- Rechts außen: 1 x Schublade, 1 x Türe


Art.-Nr.	Maße in mm (BxTxH)	Preis in €
03.25.2342	2500 x 750 x 859	2.051,00



**Kastenwerkbank R 18-24**

- Arbeitsplatte Buche Multiplex 40 mm
- Links außen: 4 x Schubladen
- Links mitte: 4 x Schubladen
- Rechts mitte: 3 x Schubladen
- Rechts außen: 3 x Schubladen

Art.-Nr.	Maße in mm (BxTxH)	Preis in €
03.25.4433	2500 x 750 x 859	2.300,00



**Kastenwerkbank R 18-24**

- Arbeitsplatte Buche Multiplex 40 mm
- Links außen: 1 x Türe, 1 Fachboden
- Links mitte: 5 x Schubladen
- Rechts mitte: 3 x Schubladen
- Rechts außen: 2 x Schubladen


Art.-Nr.	Maße in mm (BxTxH)	Preis in €
03.25.1532	2000 x 750 x 859	1.993,00



**Kastenwerkbank R 18-24**

- Arbeitsplatte Buche Multiplex 40 mm
- Links außen: 5 x Schubladen
- Links mitte: 5 x Schubladen
- Rechts mitte: 4 x Schubladen
- Rechts außen: 1 x Türe, 1 x Fachboden

Art.-Nr.	Maße in mm (BxTxH)	Preis in €
03.25.5541	2500 x 750 x 859	2.210,00



**Kastenwerkbank R 18-24**

- Arbeitsplatte Buche Multiplex 40 mm
- Links außen: 6 x Schubladen
- Links mitte: 4 x Schubladen
- Rechts mitte: 3 x Schubladen
- Rechts außen: 2 x Schubladen

Art.-Nr.	Maße in mm (BxTxH)	Preis in €
03.25.6432	2000 x 750 x 859	2.366,00

# Werkbänke

## Werkbankvariationen



### Kastenwerkbank R 18-24

- Arbeitsplatte Buche Multiplex 40 mm
- Mit Fachboden

Art.-Nr.	Maße in mm (BxTxH)	Preis in €
03.14.30	1500 x 750 x 859	342,00
03.19.30	2000 x 750 x 859	414,00



### Kastenwerkbank R 18-24

- Arbeitsplatte Buche Multiplex 40 mm
- Mit Fachboden
- 1 x Schublade 150 mm

Art.-Nr.	Maße in mm (BxTxH)	Preis in €
03.14.31	1500 x 750 x 859	541,00
03.19.31	2000 x 750 x 859	613,00



### Kastenwerkbank R 18-24

- Arbeitsplatte Buche Multiplex 40 mm
- Mit Fachboden
- Links: 1 x Schublade 150 mm
- Rechts: 1 x Schublade 150 mm

Art.-Nr.	Maße in mm (BxTxH)	Preis in €
03.14.32	1500 x 750 x 859	740,00
03.19.32	2000 x 750 x 859	812,00



### Arbeits- und Werk Tischgestell

- Stabile Vierkantrohrgestelle 40 x 40 x 2 mm
- Für Montage, Werkstatt und Versand
- Niveaueingleichfüße
- Arbeitsplatten ab Seite 170

Art.-Nr.	Maße in mm (BxTxH)	Preis in €
03.075.00	810 x 736 x 859	98,00
03.10.00	1000 x 736 x 859	101,00
03.12.00	1200 x 736 x 859	106,00
03.14.00	1500 x 736 x 859	129,00
03.19.00	2000 x 736 x 859	140,00




### Stahl-Fachboden

Art.-Nr.	Maße in mm (BxTxH)	Tischbreite	Preis in €
03.2018-08	693 x 385 x 40	810 mm	21,00
03.2018-01	883 x 385 x 40	1000 mm	23,00
03.2018-07	1083 x 385 x 40	1200 mm	26,00
03.2018-02	1383 x 385 x 40	1500 mm	33,00
03.2018-05	1883 x 385 x 40	2000 mm	40,00

### Buche Multiplex Werkbankplatte

- Wasserfest
- Gedämpft nach DIN 68705

Plattenstärke	40 mm		50 mm	
	Art.-Nr.	Preis in €	Art.-Nr.	Preis in €
810 x 750	03.81.40	105,00		
1000 x 750	03.10.40	127,00		
1200 x 750	03.12.40	150,00		
1500 x 750	03.15.40	180,00	03.15.50	243,00
2000 x 750	03.20.40	243,00	03.20.50	321,00
2500 x 750	03.25.40	308,00	03.25.50	401,00



Weitere Platten siehe Seite 170

### Höhenverstellung

- Höhenverstellung um 200 mm im Raster von 50 mm
- Kpl. für eine Werkbank mit 4 Füßen

Art.-Nr.	Preis in €
03.15.95	67,00



Die Arbeits- und Werk-tische sind generell mit Niveauausgleichsfüßen ausgestattet.



### Mobilzusatz (nicht nachrüstbar)

- 2 x Bockrollen + 2 x Lenkrollen mit Feststeller Ø 125 mm
- Tragkraft 400 kg
- Arbeitshöhe 950 mm
- Mit Griff

Art.-Nr.	Preis in €
04.KWBM125	99,00



### Mobilzusatz (nicht nachrüstbar)

- 2 x Bockrollen + 2 x Lenkrollen mit Feststeller Ø 200 mm
- Tragkraft 600 kg
- Arbeitshöhe 990 mm
- Mit Griff

Art.-Nr.	Preis in €
04.KWBM200	209,00



### Hub-Senkfahrgestell

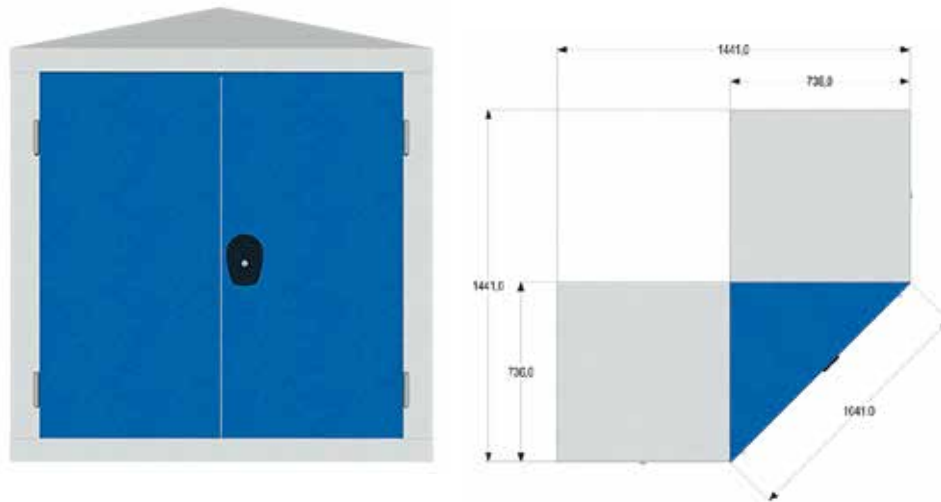
- Gesamtgewicht ohne Werkbank: 26 kg
- Nachrüstbar
- Dynamische Belastung: 450 kg
- Statische Belastung: 1000 kg
- 2 x Lenk- und 2 x Bockrollen Ø 80

Art.-Nr.	Breite in mm	Preis in €
03.HUB12075	1200	262,00
03.HUB15075	1500	269,00
03.HUB20075	2000	285,00



# Werkbänke

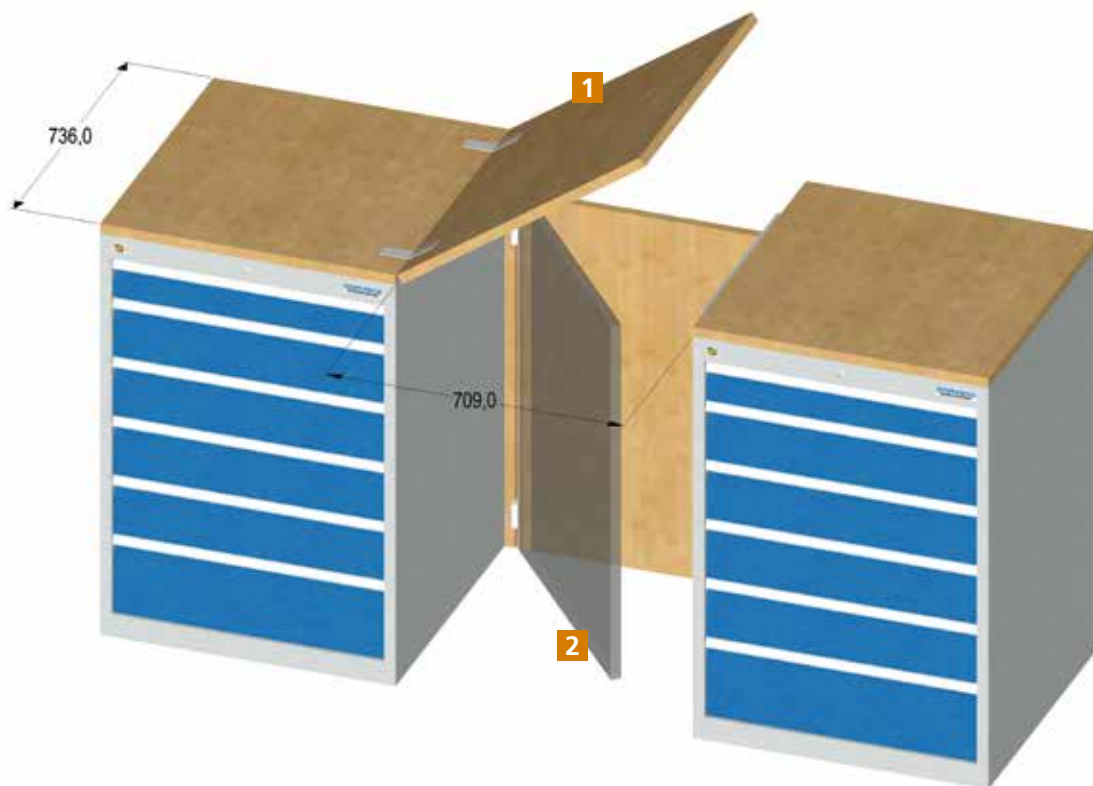
## Systeme für Werkzeugausgaben



### Eckschrank

- Verwendung bei rechteckiger Anordnung von Schubladenschränken
- Stabile Ausführung aus Qualitäts-Stahlblech, mit 2 x Flügeltüren 900 mm
- 2 x verstellbaren Fachböden und Zylinderschloss

Art.-Nr.	Maße in mm (BxTxH)	Preis in €
04.250.20	1050 x 736 x 1019	745,00



### Thekenklappe

- Buche Multiplex 25 mm

Pos	Art.-Nr.	Maße in mm (BxTxH)	Preis in €
1	04.250.35	705 x 736	122,00

### Pendeltür

- Einflügelig (zweiflügelig auf Anfrage)
- Buche Multiplex 25 mm

Pos	Art.-Nr.	Maße in mm (BxTxH)	Preis in €
2	04.250.30	705 x 1019	402,00



- Stabile Konstruktion aus U-Profil 75 x 50 x 2 mm
- Geschweißt und geschraubt mit Knotenblechen zur Versteifung
- Für Montage, Werkstatt und Versand
- Werkbankplatte Buche Multiplex 40 mm
- Gesamttragfähigkeit 1000 kg
- Höhe einstellbar von 694 - 1044 mm im Raster von 25 mm



**Pack- und Arbeitstischgestell**

- Gestell ohne Arbeitsplatte
- Im Raster von 25 mm höhenverstellbar

Art.-Nr.	Maße in mm (BxTxH)	Preis in €
03.10.001.6	1000 x 650 x 694 - 1044	312,00
03.15.001.6	1500 x 650 x 694 - 1044	333,00
03.20.001.6	2000 x 650 x 694 - 1044	354,00

**Pack- und Arbeitstisch**

- Arbeitsplatte Buche Multiplex 40 mm
- Im Raster von 25 mm höhenverstellbar

Art.-Nr.	Maße in mm (BxTxH)	Preis in €
03.10.000.6	1000 x 750 x 734 - 1084	439,00
03.15.000.6	1500 x 750 x 734 - 1084	513,00
03.20.000.6	2000 x 750 x 734 - 1084	588,00



Anlieferung unmontiert mit Aufbauanleitung

# Werkbänke

## Gruppenarbeitsplätze 6-Eck



Weitere Energieaufsätze auf Anfrage

Pos	Art.-Nr.	Maße in mm (BxTxH)	Beschreibung	Preis in €
1	580/0221EA	555 x 736 x 819	Schubladenschrank R 18-24, 2 x Schubladen à 100 mm, 2 x Schubladen à 150 mm, 1 x Schublade 200 mm	794,00
2	03.58.20		Zwischenblech, zwischen zwei Schubladenschränken	29,00
3	03.15.66	2500 x 2165 x 40	6-Eck-Werkbankplatte, Arbeitsplatte Buche Multiplex 40 mm	1.225,00
4	03.66.73-1	825 x 715 x 165	6-Eck-Energieaufsatz, 6 x Druckluftanschlüsse 1/4", 6 x Steckdosenleisten mit 2 x Schuko-Steckdosen, unverdrahtet	949,00
	03.66.05EA	2500 x 2165 x 859	6-Eck-Werkbank, wie abgebildet, ohne Energieaufsatz	6.163,00



Art.-Nr.	Beschreibung	Preis in €
03.66.73	6-Eck-Energieaufsatz, leer, unbestückt und unverdrahtet	448,00
07.861.12	Abdeckblech inkl. CEE, CEE-Steckdose 16 A, t = 1,25 mm	46,00
07.861.19	Abdeckblech inkl. Netzwerkdose, RJ45-Dose, t = 1,25 mm	61,00
07.861.07	Abdeckblech inkl. Druckluftanschluss, 1/4", t = 1,25 mm	42,00
07.861.08	Abdeckblech inkl. Druckluftanschluss, 1/2", t = 1,25 mm	42,00
07.861.14	Abdeckblech inkl. Steckdosenleiste, Steckdosenleiste mit 2 x Schuko-Steckdosen, t = 1,25 mm	45,00
07.861.15	Abdeckblech inkl. Steckdosenleiste, Steckdosenleiste mit 3 x Schuko-Steckdosen und Ein-/Ausschalter, t = 1,25 mm	81,00
07.861.16	Abdeckblech inkl. Steckdosenleiste, Steckdosenleiste mit 4 x Schuko-Steckdosen, t = 1,25 mm	65,00
03.66.73-1	6-Eck-Energieaufsatz, 6 x Druckluftanschlüsse 1/4", 6 x Steckdosenleisten mit 2 x Schuko-Steckdosen, unverdrahtet	970,00

\* weitere Komponenten finden Sie ab S. 182



### Schubladenschrank R 18-24

1 x Schublade 150 mm, 1 x Türe 550 mm

Art.-Nr.	Preis in €
580/0010.550EA	465,00



### Schubladenschrank R 18-24

3 x Schubladen à 100 mm, 1 x Türe 400 mm

Art.-Nr.	Preis in €
580/0300.400EA	658,00



### Schubladenschrank R 18-24, geteilt

Je 2 x Schubladen à 150 mm

Art.-Nr.	Preis in €
580/2.0040EA	775,00



### Schubladenschrank R 18-24, geteilt

Je 3 x Schubladen à 100 mm

Art.-Nr.	Preis in €
580/2.0600EA	907,00



### Schubladenschrank R 18-24, geteilt

Je 1 x Schublade 50 mm, 1 x Schublade 100 mm, 1 x Schublade 150 mm

Art.-Nr.	Preis in €
580/2.1110EA	919,00



Pos.	Art.-Nr.	Maße in mm (BxTxH)	Beschreibung	Preis in €
1	580/0700EA	555 x 736 x 819	Schubladenschrank R 18-24, 7 x Schubladen à 100 mm	933,00
2	03.58.21		Zwischenblech, zwischen zwei Schubladenschränken	29,00
3	03.15.88	3020 x 3020 x 40	8-Eck-Werkbankplatte, Arbeitsplatte Buche Multiplex 40 mm	1.569,00
4	03.88.73-1	1395 x 1395 x 165	8-Eck-Energieaufsatz, 8 x Druckluftanschlüsse 1/4", 8 x Steckdosenleisten mit 2 x Schuko-Steckdosen, unverdrahtet	1.249,00
	03.88.05EA	3020 x 3020 x 859	8-Eck-Werkbank, wie abgebildet, ohne Energieaufsatz	9.207,00



Art.-Nr.	Beschreibung	Preis in €
03.88.73	8-Eck-Energieaufsatz, leer, unbestückt und unverdrahtet	549,00
07.861.12	Abdeckblech inkl. CEE, CEE-Steckdose 16 A, t = 1,25 mm	46,00
07.861.19	Abdeckblech inkl. Netzwerkdose, RJ45-Dose, t = 1,25 mm	61,00
07.861.07	Abdeckblech inkl. Druckluftanschluss, 1/4", t = 1,25 mm	42,00
07.861.08	Abdeckblech inkl. Druckluftanschluss, 1/2", t = 1,25 mm	42,00
07.861.14	Abdeckblech inkl. Steckdosenleiste, Steckdosenleiste mit 2 x Schuko-Steckdosen, t = 1,25 mm	45,00
07.861.15	Abdeckblech inkl. Steckdosenleiste, Steckdosenleiste mit 3 x Schuko-Steckdosen und Ein-/Ausschalter, t = 1,25 mm	81,00
07.861.16	Abdeckblech inkl. Steckdosenleiste, Steckdosenleiste mit 4 x Schuko-Steckdosen, t = 1,25 mm	65,00
03.88.73-1A	8-Eck-Energieaufsatz, 8 x Druckluftanschlüsse 1/4", 8 x Steckdosenleisten mit 2 x Schuko-Steckdosen, unverdrahtet	1.245,00

\* weitere Komponenten finden Sie ab S. 182



**Schubladenschrank R 18-24**  
1 x Tür 700 mm

Art.-Nr.	Preis in €
580/0001FL	407,00



**Schubladenschrank R 18-24**  
1 x Schublade 100 mm,  
1 x Schublade 150 mm,  
1 x Tür 450 mm

Art.-Nr.	Preis in €
580/0010/450EA	548,00



**Schubladenschrank R 18-24**  
1 x Schublade 100 mm,  
4 x Schubladen à 150 mm

Art.-Nr.	Preis in €
580/0140EA	801,00



**Schubladenschrank R 18-24, geteilt**  
Je 1 x Schublade 300 mm

Art.-Nr.	Preis in €
580/2.0002EA	601,00



**Schubladenschrank R 18-24, geteilt**  
Je 1 x Schublade 100 mm,  
1 x Schublade 200 mm

Art.-Nr.	Preis in €
580/2.0202EA	761,00

# Reihenwerkbänke





- Konstruktion aus Vierkantrohren 50 x 50 x 2 mm
- Das Baukastenprinzip ermöglicht eine variable Anordnung der Schubladenschränke oder der Werkbankfüße
- Gehäusenutzhöhe 700 mm, Türen und Schubladen bündig mit Gehäuse
- Eingelassene, durchgehende Griffleisten mit Beschriftungsstreifen und Klarsichtabdeckung

Unsere Merkmale	Ihre Vorteile
Einzelteil-Lieferung	Individuelle Konfiguration der Arbeitsplätze
Konstruktion aus Vierkantrohren 50 x 50 x 2 mm	Stabil gegen Verdrehung, Fußgestell komplett verschweißt
Verschweißte Fußgestelle, Gehäuse aus Qualitätsfeinblech	Je nach Zusammenstellung bis 1,5 t belastbar
Sichere Zentralverriegelung mit „B+H“ - Schließanlage	Diebstahlsicher, Kombinations-Schließanlagen möglich
Schubladen mit Rollenführungen geführt	Laufruhige Schubladen
Schubladen wahlweise: 450 x 600 mm oder 600 x 600 mm Einfachauszug (EA) 88 % oder Vollauszug (VA) 100 %	Große Schubladennutzfläche, Belastung EA: jeweils 100 kg, Belastung VA: 80 kg, ab BLH 75 mm auch 200 kg
Einteilungssortimente R 18-24 und R 24-24 einsetzbar	Schnelles, umfangreiches, rationelles Einteilen gewährleistet
Eingelassene Schubladen und Türen	Keine Verletzungsgefahr durch hervorstehende Griffleisten
Arbeitsplatten standardmäßig aus Buche Multiplex	Wasserfest und verzugsfrei
11 Standardfarben ohne Aufpreis	Umweltfreundliche Pulverbeschichtung

Schnellinfo		
Platte	Buche Multiplex	40 mm
Schubladen	Höhe	max. 819 mm
	Einfachauszug	ja
	Auszug	88 % / 100 %
	Einzelauszugssperre	ja
	Traglast	80 - 200 kg
	Rollenführung kugelgelagert	ja
Verschluss	Zylinderschloss	ja
	Hauptschlüssel	ja

Allgemeine Maße	
Arbeitshöhe	859 + HV 200 mm möglich
Plattentiefe	750 mm
Schubladenhöhen	50, 75, 100, 125, 150, 175, 200, 300, 400 mm
Schubladenhöhe = Fronthöhe	Fronthöhe minus 17 mm
Schubladen B x T	450 x 600 mm, 600 x 600 mm
Wählen Sie aus unserem umfangreichen Farbsortiment. Kombinationen sind ohne Mehrpreis möglich. Bei Bestellung die gewünschte Farbe/ Farbkombination angeben. Unsere Standardfarben finden Sie auf S. 13.	

## Reihenwerkbänke R 24-16

### Reihenwerkbänke 1500 | 600 mm



#### Schubladenserie R 24-16

- Nutzfläche 600 x 400 mm
- Fußgestell aus Vierkanthrohr 50 x 50 x 2 mm
- HV-Fuß 819 - 1019 mm
- Werkbankplatte Buche Multiplex 1500 x 600 mm
- Zylinderschloss
- Gesamttragfähigkeit 1000 kg



- Arbeitsplatte Buche Multiplex 1500 x 600 x 25 mm
- 4 Schubladen

Art.-Nr.	Maße in mm (BxTxH)	Gewicht	Preis in €
03.068.103	1500 x 600 x 844	50 kg	632,00
03.068.103-75	1500 x 600 x 844	75 kg	712,00

- Arbeitsplatte Buche Multiplex 1500 x 600 x 40 mm
- 5 Schubladen

Art.-Nr.	Maße in mm (BxTxH)	Gewicht	Preis in €
03.068.221	1500 x 600 x 859	50 kg	699,00
03.068.221-75	1500 x 600 x 859	75 kg	799,00





#### Arbeitsplatte Buche Multiplex

Art.-Nr.	Maße in mm (BxTxH)	Preis in €
03.5.15.25	1500 x 600 x 25	110,00
03.5.15.40	1500 x 600 x 40	132,00

#### Fußgestell

Art.-Nr.	Maße in mm (BxTxH)	Preis in €
03.50.01	1500 x 600 x 819	49,00
03.50.02	1500 x 600 x 819-1019	58,00



- 4 Schubladen

Art.-Nr.	Belastung	Preis in €
68.022	50 kg	473,00
68.022-75	75 kg	553,00

- 5 Schubladen

Art.-Nr.	Belastung	Preis in €
68.140	50 kg	518,00
68.140-75	75 kg	618,00

- 6 Schubladen

Art.-Nr.	Belastung	Preis in €
68.420	50 kg	563,00
68.420-75	75 kg	683,00

Weitere Unterbauschränke ab Seite 174

Reihenwerkbenke 2000 | 600 mm



**Schubladenserie R 24-16**

- Nutzfläche 600 x 400 mm
- Fußgestell aus Vierkantrohr 50 x 50 x 2 mm
- HV-Fuß 819 - 1019 mm
- Werkbankplatte Buche Multiplex 1500 x 600 mm
- Zylinderschloss
- Gesamttragfähigkeit 1000 kg



- Arbeitsplatte Buche Multiplex 2000 x 600 x 25 mm
- 4 Schubladen

Art.-Nr.	Maße in mm (BxTxH)	Gewicht	Preis in €
03.098.103	2000 x 600 x 844	50 kg	766,00
03.098.103-75	2000 x 600 x 844	75 kg	846,00

- Arbeitsplatte Buche Multiplex 2000 x 600 x 40 mm
- 5 Schubladen

Art.-Nr.	Maße in mm (BxTxH)	Gewicht	Preis in €
03.098.221	2000 x 600 x 859	50 kg	857,00
03.098.221-75	2000 x 600 x 859	75 kg	957,00



**Arbeitsplatte Buche Multiplex**

Art.-Nr.	Maße in mm (BxTxH)	Preis in €
03.5.20.25	2000 x 600 x 25	146,00
03.5.20.40	2000 x 600 x 40	182,00

**Fußgestell**

Art.-Nr.	Maße in mm (BxTxH)	Preis in €
03.50.01	1500 x 600 x 819	49,00
03.50.02	1500 x 600 x 819-1019	58,00



- 5 Schubladen

Art.-Nr.	Belastung	Preis in €
98.140	50 kg	626,00
98.140-75	75 kg	726,00



- 6 Schubladen

Art.-Nr.	Belastung	Preis in €
98.420	50 kg	681,00
98.420-75	75 kg	801,00



- 7 Schubladen

Art.-Nr.	Belastung	Preis in €
98.700	50 kg	736,00
98.700-75	75 kg	876,00

## Reihenwerkbenke R 18-24




### Reihewerkbenke

Fugestell aus Vierkantrohr 50 x 50 x 2 mm  
 Das Baukastenprinzip ermglicht eine variable Anordnung der Schubladenschrnke oder der Schubladenblcke.  
 Gehusenutzhhe 700 mm, Tren und Schubladen bndig mit Gehuse, eingelassen, durchgehende Griffe mit Beschriftungsstreifen und Klarsichtabdeckung.

Allgemeine Mae	
Arbeitshhe	859 mm
Plattentiefe	750 mm
Schubladenhhen	50 / 75 / 100 / 125 / 150 / 175 / 200 / 300 mm
Schubladenhhe = Fronthhe	-17 mm
Schubladen B x T	450 x 600 mm 600 x 600 mm
Whlen Sie aus unserem umfangreichen Farbsortiment. Kombinationen sind ohne Mehrpreis mglich. Bei Bestellung die gewnschte Farbe/ Farbkombination angeben	

Schnellinfo		
Platte	Buche Multiplex	40 mm
Schubladen	Hhe	max. 819 mm
	Einfachauszug	ja
Schubladenhhen	Auszug	88 %
	Einzelauszugssperre	ja
	Traglast	100 kg
	Rollenfhrung kugellagert	ja
Verschlu	Zentralverschlu	ja
	Hauptschlssel	auf Anfrage




MultiWand-Aufbauten und Zubehr finden Sie ab S. 152



Schubladenfhrung, kugellagert, 100% ausziehbar, Traglast 80kg bzw. 200 kg, auf Anfrage auch - 100% - 200 kg



Buche- Multiplexplatte geschliffen und oberflchen-behandelt



8 Schubladenhhen, Schubladen mit Schlitzwnden zur Aufnahme von umfangreichem Zubehr - organisationsfhig



Zentralverschlu, Sicherheitszylinderschloss, Tren mit Griffschalenschloss, gleichschlieend ohne Aufpreis



**Schubladenserie R 18-24**


- Nutzfläche 450 x 600 mm
- Wahlweise EA oder VA mit 80 kg, 100 kg, oder 200 kg Traglast
- Fußgestell aus Vierkantrohr 50 x 50 x 2 mm
- Werkbankplatte Buche Multiplex 2000 x 750 x 40 mm
- Zylinderschloss
- Gesamttragfähigkeit 1000 kg

Unterbau-Schubladenschränke können wahlweise mit einem Werkbankfuß oder beidseitiger Blockanordnung angebracht werden. Schubladenaufteilung nach Wunsch.



- Links: 4 Schubladen
- Rechts: 4 Schubladen

Art.-Nr.	Maße in mm (BxTxH)	Preis in €
03.20.580.20	2000 x 750 x 859	1.644,00



- Individuelle Konfiguration im Baukastensystem

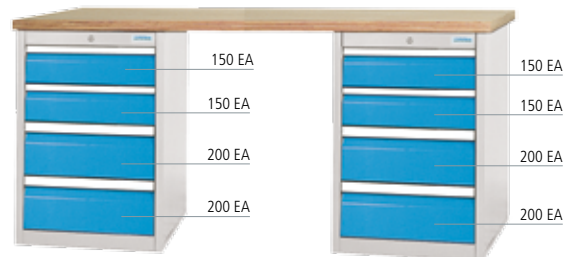
Art.-Nr.	Bezeichnung	Beschreibung	Maße in mm (BxTxH)	Preis in €
1	03.15.40	Arbeitsplatte Buche Multiplex	1500 x 750 x 40 mm	180,00
2	03.20.40		2000 x 750 x 40 mm	234,00
3	03.90.01	Fußgestell aus Vierkantrohr 50 x 50 x 2	150 x 650 x 819 mm	74,00
4	03.90.01HV	Fußgestell höhenverstellbar, aus Vierkantrohr 50 x 50 x 2	150 x 650 x 819 - 1019 mm	80,00
5	520/1EA	Unterhängeschränk R 18-24	1 x Schublade 150 mm, EA 100 kg	199,00
6	535/111EA		1 x 50 EA, 1 x 100 EA, 1 x 150 EA	411,00
7	580/0022EA	Schubladenschränk R 18-24	2 x Schubladen à 150 mm, EA 100 kg 2 x Schubladen à 200 mm, EA 100 kg	721,00
8	780/0022EA	Schubladenschränk R 24-24	2 x Schubladen à 150 mm, EA 100 kg 2 x Schubladen à 200 mm, EA 100 kg	759,00

# Werkbänke

## Reihenwerkbenke R 18-24

### Schubladenserie R 18-24

- Nutzfläche 450 x 600 mm
- Wahlweise EA oder VA mit 80 kg, 100 kg oder 200 kg Traglast
- Fußgestell aus Vierkantrohr 50 x 50 x 2 mm
- Werkbankplatte Buche Multiplex 1500 x 750 x 40 mm
- Zylinderschloss
- Gesamttragfähigkeit 1000 kg



- Links: 4 x Schubladen
- Rechts: 4 x Schubladen

Art.-Nr.	Maße in mm (BxTxH)	Preis in €
03.20.580.20	2000 x 750 x 859	1.676,00



- 6 x Schubladen, EA 100 kg

Art.-Nr.	Maße in mm (BxTxH)	Preis in €
03.15.580.7	1500 x 750 x 859	1.133,00
03.20.580.7	2000 x 750 x 859	1.187,00



- 5 x Schubladen, EA 100 kg

Art.-Nr.	Maße in mm (BxTxH)	Preis in €
03.15.580.5	1500 x 750 x 859	1.040,00
03.20.580.5	2000 x 750 x 859	1.094,00



- 5 x Schubladen, EA 100 kg

Art.-Nr.	Maße in mm (BxTxH)	Preis in €
03.15.580.6	1500 x 750 x 859	1.046,00
03.20.580.6	2000 x 750 x 859	1.100,00



- 6 x Schubladen, EA 100 kg

Art.-Nr.	Maße in mm (BxTxH)	Preis in €
03.15.580.8	1500 x 750 x 859	1.118,00
03.20.580.8	2000 x 750 x 859	1.172,00



- Fußgestell
- Aus Vierkantrohr 50 x 50 x 2
- 1 x Schublade, EA 100 kg

Art.-Nr.	Maße in mm (BxTxH)	Preis in €
03.15.520.1	1500 x 750 x 819	527,00
03.20.520.1	2000 x 750 x 819	581,00



- Fußgestell
- Aus Vierkantrohr 50 x 50 x 2
- 3 x Schubladen, EA 100 kg

Art.-Nr.	Maße in mm (BxTxH)	Preis in €
03.15.535.2	1500 x 750 x 859	739,00
03.20.535.2	2000 x 750 x 859	793,00

- Fußgestell höhenverstellbar
- Aus Vierkantrohr 50 x 50 x 2
- 1 x Schublade, EA 100 kg

Art.-Nr.	Maße in mm (BxTxH)	Preis in €
03.15.520.1HV	1500 x 750 x 859	539,00
03.20.520.1HV	2000 x 750 x 859	593,00

- Fußgestell höhenverstellbar
- Aus Vierkantrohr 50 x 50 x 2
- 3 x Schubladen, EA 100 kg

Art.-Nr.	Maße in mm (BxTxH)	Preis in €
03.15.535.2HV	1500 x 750 x 859	751,00
03.20.535.2HV	2000 x 750 x 859	805,00



**Reihenwerkbank**

- Arbeitsplatte Buche Multiplex 40 mm
- Mit Fachboden

Art.-Nr.	Maße in mm (BxTxH)	Preis in €
A03.15.000.2	1500 x 750 x 859	362,00
A03.20.000.2	2000 x 750 x 859	407,00



**Reihenwerkbank**

- Arbeitsplatte Buche Multiplex 40 mm
- Füße höhenverstellbar um 200 mm

Art.-Nr.	Maße in mm (BxTxH)	Preis in €
A03.15.000.3	1500 x 750 x 859-1059	340,00
A03.20.000.3	2000 x 750 x 859-1059	394,00



**Reihenwerkbank R 18-24**

- Arbeitsplatte Buche Multiplex 40 mm
- 2 x Hängeblöcke à 150 mm

Art.-Nr.	Maße in mm (BxTxH)	Preis in €
A03.15.520.2	1500 x 750 x 859	726,00
A03.20.520.2	2000 x 750 x 859	780,00



**Reihenwerkbank R 18-24**

- Arbeitsplatte Buche Multiplex 40 mm
- Schubladenblock 1 x Schublade 150 mm, 1 x Tür 500 mm

Art.-Nr.	Maße in mm (BxTxH)	Preis in €
A03.15.580.2	1500 x 750 x 859	720,00
A03.20.580.2	2000 x 750 x 859	774,00

# Werkbänke

## Reihenwerkbänke



### Reihenwerkbank R 18-24

- Arbeitsplatte Buche Multiplex 40 mm
- Schubladenblock 7 x Schubladen 100 mm

Art.-Nr.	Maße in mm (BxTxH)	Preis in €
03.15.580.6-1	1500 x 750 x 759-1059	1.187,00
03.20.580.6-1	2000 x 750 x 759-1059	1.241,00

### Reihenwerkbank R 18-24

- Arbeitsplatte Buche Multiplex 40 mm
- Schubladenblock Schubladen 3 x 100, 2 x 200 mm

Art.-Nr.	Maße in mm (BxTxH)	Preis in €
03.15.580.5-1	1500 x 750 x 859	1.041,00
03.20.580.5-1	2000 x 750 x 859	1.095,00



### Reihenwerkbank R 18-24

- Arbeitsplatte Buche Multiplex 40 mm
- 2 x Unterbaublöcke
- links: 5 x Schubladen à 1 x 50, 1 x 100, 1 x 150, 2 x 200 mm
- rechts: 1 x Schublade 150 mm, 1 x Tür 550 mm

Art.-Nr.	Maße in mm (BxTxH)	Preis in €
03.20.580.7	2000 x 750 x 859	1.493,00

### Reihenwerkbank R 24-24

- Arbeitsplatte Buche Multiplex 40 mm
- 2 x Unterbaublöcke
- links: 5 x Schubladen à 2 x 100, 2 x 150, 1 x 200 mm
- rechts: 4 x Schubladen à 2 x 150, 2 x 200 mm

Art.-Nr.	Maße in mm (BxTxH)	Preis in €
03.20.580.9	2000 x 750 x 859	1.749,00





**Reihenwerkbank R 18-24**

- Arbeitsplatte Buche Multiplex 40 mm
- 2 x Unterbaublöcke
- links: 5 x Schubladen à 2 x 100, 2 x 150, 1 x 200 mm
- rechts: 6 x Schubladen à 1 x 50, 3 x 100, 1 x 150, 1 x 200 mm

Art.-Nr.	Maße in mm (BxTxH)	Preis in €
03.20.580.11	2000 x 750 x 859	1.894,00



**Reihenwerkbank R 18-24 + R 24-24**

- 2 x Arbeitsplatten Buche Multiplex 40 mm
- 3 x Schubladenblöcke
- Links und Rechts mit je 4 x Schubladen 2 x 150, 2 x 200 mm
- Mitte 6 x Schubladen 1 x 50, 3 x 100, 1 x 150, 1 x 200 mm

Art.-Nr.	Maße in mm (BxTxH)	Preis in €
03.30.57.14	3000 x 750 x 859	2.725,00
03.40.57.14	4000 x 750 x 859	2.833,00

# Multi-Wand

MULTI-WAND – Für alle Arbeitsplätze geeignet



Unsere Merkmale	Ihre Vorteile
Für alle Arbeitsplätze geeignet	Individuelle Gestaltungsmöglichkeiten Bei workraster sind die Profile bereits integriert
Baukastensystem	Kombinationen in unzähligen Ausmaßen frei gestaltbar
Zwei unterschiedliche Befestigungssysteme	Für Plattenausführungen und -stärken aller Art geeignet
Gelochte und geschlitzte Profile – verstärkt und verschweißt	Sehr stabile Konstruktion, an der diverse Zubehörteile oder Sonderlösungen angebracht werden können
Höhen: 650, 950, 1250 & 1500 mm Breiten: 700, 1000, 1500 & 2000 mm	Individualität und Gestaltungsmöglichkeit komplett nach Kundenwünschen realisierbar
Umfangreiches Zubehörsortiment	Für jeden Anwendungsfall die richtige Lösung parat
Anbringung von Obergestellen mit Geräteschienen möglich	Beleuchtung und Laufwagen auf einfachste Weise montiert bieten ergonomische Arbeitsbedingungen
Versorgung mit Strom und Druckluft erfolgt über Energiekanäle	Energieversorgung direkt am Arbeitsplatz
Jederzeit um- und nachrüstbar	Zusätzliche Teile können angebracht oder bestehende für veränderte Arbeitsbedingungen umgerüstet werden
Alle Teile erhältlich in 11 Standardfarben	Umweltfreundliches Lackierverfahren





150EA  
150EA  
150EA  
150EA  
75 EA  
125 EA  
200EA  
200EA

**Multi-Wand-Aufbau**

- 2 x Tragsäulen 650 mm
- 2 x Lochwände 1500 x 302 mm
- 1 x Fachboden 220 mm



Art.-Nr.	Maße	Preis in €
03.900.15.18	1500 x 750 x 859	330,50

**Kastenwerkbank R 24-24**

- Arbeitsplatte Buche Multiplex 1500 x 750 x 40 mm
- Links: 4 x Schubladen à 150 mm
- Rechts: 1 x Schublade 75 mm, 1 x Schublade 125 mm, 2 x Schubladen 200 mm

Art.-Nr.	Maße	Preis in €
03.14.18	1500 x 750 x 859	1.267,00



200EA  
200EA  
200EA  
200EA  
200EA

**Multi-Wand-Aufbau**

- 2 x Tragsäulen 650 mm
- 2 x Lochwände 2000 x 302 mm
- 1 x Fachboden 220 mm



Art.-Nr.	Maße	Preis in €
03.900.20.25	2000 x 750 x 859	374,00

**Kastenwerkbank R 24-24**

- Arbeitsplatte Buche Multiplex 1500 x 750 x 40 mm
- Links: 3 x Schubladen à 200 mm
- Rechts: 3 x Schubladen à 200 mm

Art.-Nr.	Maße	Preis in €
03.19.25	2000 x 750 x 859	1.1189,00

# Werkbänke und Multi-Wand

MULTI-WAND – Für alle Arbeitsplätze geeignet



## Multi-Wand-Aufbau

- 2 x Tragsäulen 650 mm
- 2 x Fachböden 320 mm



Art.-Nr.	Maße	Preis in €
03.900.15.33	1500 x 750 x 859	301,00

## Kastenwerkbank R 18-24

- Arbeitsplatte Buche Multiplex 1500 x 750 x 40 mm
- Links: 3 x Schubladen à 200 mm
- Rechts: 3 x Schubladen à 200 mm

Art.-Nr.	Maße	Preis in €
03.14.33	1500 x 750 x 859	1.100,00



## Multi-Wand-Aufbau

- 2 x Tragsäulen 650 mm
- 1 x Lochwand
- 1 x Fachboden 320 mm



Art.-Nr.	Maße	Preis in €
03.900.15.33	1500 x 750 x 859	301,00

## Kastenwerkbank R 24-24

- Platte Buche Multiplex 40 mm
- Links: Gehäuse 700/600, 1 x Fachboden
- Rechts: 1 x Schublade, 1 x Flügeltüre

Art.-Nr.	Maße in mm (B x T x H)	Ausführung	Preis in €
03.15.02-1	1500 x 750 x 859	Kastenwerkbank	644,00





**Multi-Wand-Aufbau**

- 2 x Tragsäulen
- 2 x Magnetwände
- 2 x Lochwände
- 3 x Fachböden 320 mm

Art.-Nr.	Maße in mm (BxTxH)	Preis in €
03.900.15.580.4	1500 x 750 x 1250	562,90

**Reihenwerkbank R 18-24**

- Arbeitsplatte Buche Multiplex 1500 x 750 x 40 mm
- Fußgestell aus Vierkantrohr 50 x 50 x 2
- 2 x Schubladen à 150 mm, EA 88 %, 100 kg
- 2 x Schubladen à 200 mm, EA 88 %, 100 kg

Art.-Nr.	Maße in mm (BxTxH)	Preis in €
03.15.580.4	1500 x 750 x 859	975,00



**Multi-Wand-Aufbau**

- 3 x Tragsäulen
- 1 x Energieleiste mit 3 x Schuko-Steckdosen und Ein-/Ausschalter
- 1 x Lochwand
- 2 x Fachboden 320 mm
- 1 x Multi-Rollladenschrank 910 x 210 x 820 mm
- 1 x Obergestell
- 2 x Geräteschienen
- 1 x Beleuchtung 2 x 36 W

Art.-Nr.	Maße in mm (BxTxH)	Preis in €
03.900.21	2000 x 750 x 1250	1.549,20

**Reihenwerkbank R 18-24**

- Arbeitsplatte Buche Multiplex 2000 x 750 x 40 mm
- Fußgestell aus Vierkantrohr 50 x 50 x 2
- 2 x Schubladen à 150 mm, EA 88 %, 100 kg
- 2 x Schubladen à 200 mm, EA 88 %, 100 kg

Art.-Nr.	Maße in mm (BxTxH)	Preis in €
03.20.580.4	2000 x 750 x 859	1.029,00

# Werkbänke und Multi-Wand

## Arbeits- und Werkstisch

- Stabile Vierkantrohrgestelle 40 x 40 x 2 mm
- Für Montage, Werkstatt und Versand
- Komplett geschweißt inkl. geschraubtem Versteifungsblech und Niveaueingleichfüßen
- Arbeitsplatten ab Seite 170



### Multi-Wand-Aufbau

- 2 x Tragsäulen, 1 x Energieleiste mit 3 x Schuko-Steckdosen und Ein-/Ausshalter
- 1 x Lochwand, 1 x Fachboden 320 mm
- 1 x Schwenkarmhalterung, 1 x Schwenkarm mit Monitorhalterung und Tastaturauflage
- 1 x Obergestell, 1 x Geräteschiene
- 1 x Beleuchtung 2 x 36 W

Art.-Nr.	Maße in mm (BxTxH)	Preis in €
03.900.15.14	1500 x 750 x 1250	1.118,40

### Arbeits- und Werkstisch

- Arbeitsplatte Buche Multiplex 1500 x 750 x 40 mm
- Inkl. Unterbauschublade BLH 150 mm

Art.-Nr.	Maße in mm (BxTxH)	Preis in €
03.14.520	1500 x 750 x 859	508,00

### Mobiler Schubladenschrank R 18-16

- Inklusive Abrollrand und Riffelgummiauflage
- 4 x Lenkrollen Ø 125 mm, davon 2 x mit Feststeller

Art.-Nr.	Maße in mm (BxTxH)	Preis in €
46.301M	530 x 500 x 805	599,00

### PC-Halterung seitlich

Art.-Nr.	Preis in €
07.00.19	43,00



Die Arbeits- und Werkstische sind generell mit Niveaueingleichfüßen ausgestattet.



### Höhenverstellung

- Höhenverstellung um 200 mm im Raster von 50 mm
- Kpl. für eine Werkbank mit 4 Füßen

Art.-Nr.	Preis in €
03.15.95	67,00





**Multi-Wand-Aufbau**

- 2 x Tragsäulen
- 1 x Energieleiste mit 4 x Schuko-Steckdosen
- 1 x Lochwand
- 1 x Magnetwand
- 2 x Fachböden 320 mm
- 1 x Obergestell
- 2 x Geräteschienen
- 1 x Beleuchtung 2 x 36 W
- 1 x Laufwagen

Art.-Nr.	Maße	Preis in €
03.900.14.16	1500 x 750 x 1250	1.009,60

**Kastenwerkbank R 18-24**

- Arbeitsplatte Buche Multiplex 1500 x 750 x 40 mm
- Links: Stahlfachboden halbe Tiefe
- Rechts: 4 x Schubladen à 150 mm

Art.-Nr.	Maße	Preis in €
03.14.16	1500 x 750 x 859	830,00



**Multi-Wand-Aufbau**

- 3 x Tragsäulen
- 2 x Energieleisten à 4 x Schuko-Steckdosen
- 2 x Lochwände
- 2 x Magnetwände
- 2 x Schwenkarmhalterungen
- 1 x Schwenkarm mit Auflageplatte
- 1 x Schwenkarm mit Monitorhalterung und Tastaturauflage
- 3 x Fachböden 320 mm
- 1 x Obergestell
- 2 x Geräteschienen
- 2 x Beleuchtung 2 x 40 W

Art.-Nr.	Maße in mm (BxTxH)	Preis in €
03.900.20.16	2000 x 750 x 1250	2.049,70

**Kastenwerkbank R 24-24**

- Arbeitsplatte Buche Multiplex 2000 x 750 x 40 mm
- Links: 1 x Türe 600 mm, mit Fachboden
- Mitte: 2 x Fächer à 300 mm
- Rechts: 4 x Schubladen à 150 mm

Art.-Nr.	Maße in mm (BxTxH)	Preis in €
03.20.16	2000 x 750 x 859	1.166,00

Lieferumfang ohne Dekoration

FB = Fachboden, MF = Mittelfachschiene, TW = Trennwand, KTK = Kleinteilekasten, MP = Muldenplatte, Stw = Steckwand

# Werkbänke und Multi-Wand

## Kastenwerkbenke mit Multi-Wand-Aufbau



### Multi-Wand-Aufbau

- 3 x Tragsäulen
- 2 x Energieleisten mit 3 x Schuko-Steckdosen und Ein-/Ausschalter
- 2 x Lochwände
- 4 x Fachböden 320 mm
- 1 x Obergestell
- 1 x Geräteschiene
- 1 x Beleuchtung 2 x 36 W

Art.-Nr.	Maße in mm (BxTxH)	Preis in €
03.900.22	2000 x 750 x 1250	1.512,30

### Kastenwerkbank R 18-24

- Arbeitsplatte Buche Multiplex 2000 x 750 x 40 mm
- Links: 1 x Türe 450 mm, 1 x Schublade 150 mm
- Mitte: 3 x Schubladen à 200 mm
- Rechts: 1 x Türe 450 mm, 1 x Schublade 150 mm

Art.-Nr.	Maße in mm (BxTxH)	Preis in €
03.19.37	2000 x 750 x 859	1.219,00



### Multi-Wand-Aufbau

- 3 x Tragsäulen
- 1 x Energieleiste mit 3 x Schuko-Steckdosen und Ein-/Ausschalter
- 2 x Lochwände
- 2 x Magnetwände
- 2 x Fachböden 320 mm
- 1 x Obergestell
- 1 x Geräteschiene
- 1 x Beleuchtung 2 x 36 W

Art.-Nr.	Maße in mm (BxTxH)	Preis in €
03.900.23	2000 x 750 x 1250	1.326,50

### Kastenwerkbank R 18-24

- Arbeitsplatte Buche Multiplex 2000 x 750 x 40 mm
- Links: 4 x Schubladen à 150 mm
- Mitte: 3 x Schubladen à 200 mm
- Rechts: 4 x Schubladen à 150 mm

Art.-Nr.	Maße in mm (BxTxH)	Preis in €
03.19.38	2000 x 750 x 859	1.725,00
03.15.95	Höhenverstellbare Füße um 200 mm	67,00



Die Arbeits- und Werkbänke sind generell mit Niveauausgleichsfüßen ausgestattet.



### Höhenverstellung

- Höhenverstellung um 200 mm im Raster von 50 mm
- Kpl. für eine Werkbank mit 4 Füßen

Art.-Nr.	Preis in €
03.15.95	67,00



Lieferumfang ohne Kästen, Haken und Dekoration





- 1 x Energieleiste mit 3 x Schuko-Steckdosen und Ein-/Ausschalter
- 2 x Druckluftanschlüsse 1/4", 2 x Fachböden 320 mm
- 1 x Lochwand, 1 x Schwenkarm mit Ablageplatte
- 1 x Obergestell, 1 x Geräteschiene, 1 x Beleuchtung 2 x 36 W

Art.-Nr.	Maße in mm (BxTxH)	Ausführung	Preis in €
03.900.15.24	1500 x 750 x 1250	Multi-Wand	1.183,70
03.900.15.24-1	1500 x 1250	Ohne Obergestell und Beleuchtung	816,70



- 1 x Energieleiste mit 3 x Schuko-Steckdosen und Ein-/Ausschalter
- 3 x Fachböden 320 mm, 1 x Lochwand, 1 x Obergestell
- 1 x Geräteschiene
- 1 x Beleuchtung 2 x 36 W

Art.-Nr.	Maße in mm (BxTxH)	Ausführung	Preis in €
03.900.15.25	1500 x 750 x 1250	Multi-Wand	1.014,40
03.900.15.25-1	1500 x 1250	Ohne Obergestell und Beleuchtung	647,40



- 1 x Energieleiste mit 3 x Schuko-Steckdosen und Ein-/Ausschalter
- 2 x Druckluftanschlüsse 1/4", 2 x Fachböden 320 mm
- 1 x Obergestell, 1 x Geräteschiene
- 1 x Beleuchtung 2 x 36 W

Art.-Nr.	Maße in mm (BxTxH)	Ausführung	Preis in €
03.900.15.23	1500 x 750 x 1250	Multi-Wand	960,20
03.900.15.23-1	1500 x 1250	Ohne Obergestell und Beleuchtung	593,20



- 1 x Energieleiste mit 3 x Schuko-Steckdosen und Ein-/Ausschalter
- 2 x Druckluftanschlüsse 1/4", 1 x Fachboden 320 mm
- 1 x Lochwand, 1 x Magnetwand, 1 x Schwenkarm mit Ablageplatte
- 1 x Obergestell, 1 x Geräteschiene, 1 x Beleuchtung 2 x 36 W

Art.-Nr.	Maße in mm (BxTxH)	Ausführung	Preis in €
03.900.15.21	1500 x 750 x 1250	Multi-Wand	1.144,90
03.900.15.21-1	1500 x 1250	Ohne Obergestell und Beleuchtung	777,90



- 1 x Energieleiste mit 3 x Schuko-Steckdosen und Ein-/Ausschalter
- 4 x Fachböden 320 mm, 1 x Obergestell
- 1 x Geräteschiene
- 1 x Beleuchtung 2 x 36 W

Art.-Nr.	Maße in mm (BxTxH)	Ausführung	Preis in €
03.900.15.22	1500 x 750 x 1250	Multi-Wand	1.015,40
03.900.15.22-1	1500 x 1250	Ohne Obergestell und Beleuchtung	669,40



- 1 x Energieleiste mit 3 x Schuko-Steckdosen und Ein-/Ausschalter
- 2 x Druckluftanschlüsse 1/4", 1 x Fachboden 320 mm
- 1 x Lochwand, 1 x Magnetwand, 1 x Obergestell
- 1 x Geräteschiene, 1 x Beleuchtung 2 x 36 W


Art.-Nr.	Maße in mm (BxTxH)	Ausführung	Preis in €
03.900.15.20	1500 x 750 x 1250	Multi-Wand	972,90
03.900.15.20-1	1500 x 1250	Ohne Obergestell und Beleuchtung	605,90

# Multi-Wand

Multi Wand-Aufbau für Plattenstärken bis 40 mm



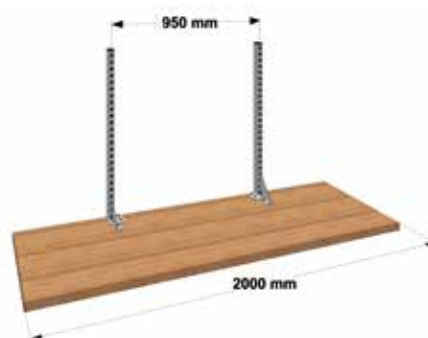
- Tischbreite 1000 mm
- Breite des Aufbaus Mitte-Mitte 950 mm
- 1 x Tragsäule links
- 1 x Tragsäule rechts



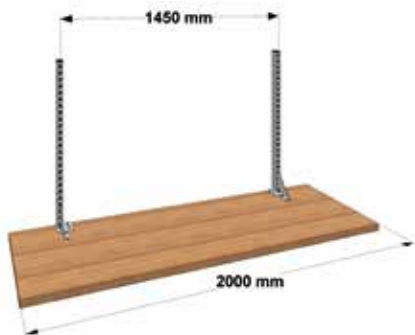
- Tischbreite 1500 mm
- Breite des Aufbaus Mitte-Mitte 950 mm
- 1 x Tragsäule links
- 1 x Tragsäule rechts



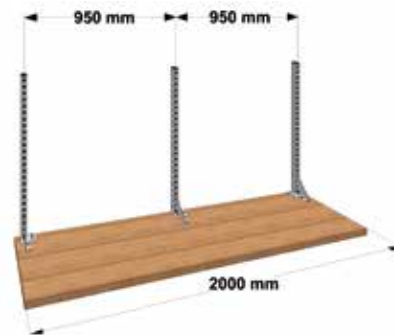
- Tischbreite 1500 mm
- Breite des Aufbaus Mitte-Mitte 1450 mm
- 1 x Tragsäule links
- 1 x Tragsäule rechts



- Tischbreite 2000 mm
- Breite des Aufbaus Mitte-Mitte 950 mm
- 1 x Tragsäule links
- 1 x Tragsäule rechts



- Tischbreite 2000 mm
- Breite des Aufbaus Mitte-Mitte 1450 mm
- 1 x Tragsäule links
- 1 x Tragsäule rechts



- Tischbreite 2000 mm
- Breite des Aufbaus Mitte-Mitte 2 x 950 mm
- 2 x Tragsäulen links
- 1 x Tragsäule rechts

- Tragsäulenprofil 30 x 60 mm
- Verstärkt durch U-Profilrohr
- Geeignet zur Montage auf **Arbeitsplatten bis 30 mm**
- Geringere Plattenstärken auf Anfrage
- Für die Montage auf 2m-Arbeitsflächen werden 3 x Tragsäulen benötigt ( 1 x rechts, 2 x links)



Art.-Nr.	Maße in mm	Preis in €
03.935.650.225	650 links	77,00
03.935.950.225	950 links	81,00
03.935.125.225	1250 links	85,00
03.935.155.225	1550 links	89,00
03.935.650.125	650 rechts	77,00
03.935.950.125	950 rechts	81,00
03.935.125.125	1250 rechts	85,00
03.935.155.125	1550 rechts	89,00

- Tragsäulenprofil 30 x 60 mm
- Verstärkt durch U-Profilrohr
- Geeignet zur Montage auf **Arbeitsplatten mit 40 mm** und stärker
- Geringere Plattenstärken auf Anfrage
- Für die Montage auf 2m-Arbeitsflächen werden 3 x Tragsäulen benötigt ( 1 x rechts, 2 x links)




Art.-Nr.	Maße in mm	Preis in €
03.935.650.240	650 links	77,00
03.935.950.240	950 links	81,00
03.935.125.240	1250 links	85,00
03.935.155.240	1550 links	89,00
03.935.650.140	650 rechts	77,00
03.935.950.140	950 rechts	81,00
03.935.125.140	1250 rechts	85,00
03.935.155.140	1550 rechts	89,00



**Obergestell**

- Obergestell mit geschraubten Versteifungstraversen

Art.-Nr.	Maße in mm	Preis in €
07.8910.1	1000 x 750	101,00
07.8915.1	1500 x 750	107,00
07.8920.1	2000 x 750	158,00



**Geräteschiene**

- Wird am Obergestell montiert und dient zur Aufnahme des Laufwagens, der Beleuchtung oder eines Balancers

Art.-Nr.	Maße in mm (BxTxH)	Preis in €
03.910.03	1000 x 30 x 30	38,40
03.915.03	1500 x 30 x 30	50,00
03.920.03	2000 x 30 x 30	65,50



**Lochwand**

- Für 2m Aufbauten werden 2 x 1000 mm Lochwände eingesetzt

Art.-Nr.	Maße in mm (BxTxH)	Preis in €
03.983.101	700 x 20 x 302	44,00
03.983.102	1000 x 20 x 302	47,50
03.983.103	1500 x 20 x 302	51,50



**Magnetwand**

- Für 2m Aufbauten werden 2 x 1000 mm Magnetwände eingesetzt

Art.-Nr.	Maße in mm (BxTxH)	Preis in €
03.983.07	700 x 20 x 302	22,00
03.983.10	1000 x 20 x 302	26,30
03.983.15	1500 x 20 x 302	34,70



**Fachboden 700 mm**

- Zum Einhängen zwischen den Tragsäulen
- Verstellbar in Neigung und Höhe
- Neigung 0°, 10° und 20°, inkl. Abrollrand
- Für 2m-Aufbauten werden 2 x 1000 mm Fachböden eingesetzt

Art.-Nr.	Maße in mm (BxTxH)	Preis in €
03.907.220	700 x 220 x 20	58,00
03.907.320	700 x 320 x 20	61,50
03.907.420	700 x 420 x 20	65,50



**Fachboden 1000 mm**

- Zum Einhängen zwischen den Tragsäulen
- Verstellbar in Neigung und Höhe
- Neigung 0°, 10° und 20°, inkl. Abrollrand
- Für 2m-Aufbauten werden 2 x 1000 mm Fachböden eingesetzt

Art.-Nr.	Maße in mm (BxTxH)	Preis in €
03.910.220	1000 x 220 x 20	61,00
03.910.320	1000 x 320 x 20	64,50
03.910.420	1000 x 420 x 20	68,00



**Fachboden 1500 mm**

- Zum Einhängen zwischen den Tragsäulen
- Verstellbar in Neigung und Höhe
- Neigung 0°, 10° und 20°, inkl. Abrollrand
- Für 2m-Aufbauten werden 2 x 1000 mm Fachböden eingesetzt

Art.-Nr.	Maße in mm (BxTxH)	Preis in €
03.915.220	1500 x 220 x 20	68,50
03.915.320	1500 x 320 x 20	73,50
03.915.420	1500 x 420 x 20	85,00

# Multi-Wand

## Multi-Wand Zubehör



### Holzfachboden

- Zur Montage an den Tragsäulen

Art.-Nr.	Maße in mm (BxTxH)	Preis in €
07.8907.350	700 x 350 x 19	70,50
07.8910.350	1000 x 350 x 19	75,00
07.8915.350	1500 x 350 x 19	86,00



### Behälterträger 1000 mm

- Zum Einhängen zwischen den Tragsäulen
- Inklusive Sichtlagerkästen

Art.-Nr.	Ausführung	Preis in €
07.89.19	Sichtlagerkästen: Gr. 3	65,50
07.89.18	Sichtlagerkästen: Gr. 4	49,70



### Behälterträger 1500 mm

- Zum Einhängen zwischen den Tragsäulen
- Inklusive Sichtlagerkästen

Art.-Nr.	Ausführung	Preis in €
07.89.24	Sichtlagerkästen: Gr. 3	75,00
07.89.23	Sichtlagerkästen: Gr. 4	61,00



### Rollladenschrank

- Zum Einhängen zwischen den Tragsäulen

Art.-Nr.	Maße in mm (BxTxH)	Preis in €
03.990.01.14	910 x 220 x 820	452,00



### Info - Tasche DIN A4

- Zur seitlichen Befestigung an der Tragsäule

Art.-Nr.	Maße in mm (BxTxH)	Preis in €
07.89.15	216 x 35 x 333	14,90



### Bereitstellungsrutsche

- Zur seitlichen Befestigung an der Tragsäule
- Inklusive 6 x Behälter Gr. 2

Art.-Nr.	Maße in mm (BxTxH)	Preis in €
07.89.37	350 x 110 x 82	119,00



### Zugentlastung

- Zur Sicherung der verlegten Kabel in der Tragsäule

Art.-Nr.	Maße in mm (BxTxH)	Preis in €
07.861.01	–	3,10



### Schwenkarmhalter S

- Zur seitlichen Befestigung an der Tragsäule
- Dient zur Aufnahme der Schwenkarme aus dem Multi-Wand System
- Schwenkarme aus dem Stativ-Zubehör sind nicht kompatibel

Art.-Nr.	Maße in mm (BxTxH)	Preis in €
07.89.04	–	34,00



### Schwenkarmhalter P

- Zur Befestigung auf der Arbeitsplatte
- Dient zur Aufnahme der Schwenkarme aus dem Multi-Wand System
- Schwenkarme aus dem Stativ-Zubehör sind nicht kompatibel

Art.-Nr.	Maße in mm (BxTxH)	Preis in €
07.89.03	–	19,40





**Schwenkarm mit Auflageplatte**

- Traglast 25 kg
- Schwenkarmhalter wird zwingend benötigt
- Nicht zur Montage am Aufbaustativ geeignet

Art.-Nr.	Maße in mm (BxTxH)	Preis in €
07.89.26	600 x 350	138,00



**Schwenkarm mit Ablage und Riffelgummi**

- Traglast 25 kg
- Schwenkarmhalter wird zwingend benötigt
- Nicht zur Montage am Aufbaustativ geeignet

Art.-Nr.	Maße in mm (BxTxH)	Preis in €
07.89.22	420 x 300 x 20	74,00



**Schwenkarm mit Ablagewanne**

- Traglast 25 kg
- Schwenkarmhalter wird zwingend benötigt
- Nicht zur Montage am Aufbaustativ geeignet

Art.-Nr.	Maße in mm (BxTxH)	Preis in €
07.89.28	400 x 300 x 48	141,00



**Schwenkarm mit Dokumentenhalter DIN A4**

- Mit Abrollleiste unten
- Schwenkarmhalter wird zwingend benötigt
- Nicht zur Montage am Aufbaustativ geeignet

Art.-Nr.	Maße in mm (BxTxH)	Preis in €
07.89.13	215 x 35 x 330	63,00



**Schwenkarm mit Schwenkrahmen und Fachböden**

- Mit 2 x neigbaren Fachböden
- Schwenkarmhalter wird zwingend benötigt
- Nicht zur Montage am Aufbaustativ geeignet

Art.-Nr.	Maße in mm (BxTxH)	Preis in €
07.89.05	680 x 60 x 400	194,00



**Schwenkarm mit Schwenkrahmen und Lochwänden**

- Mit Lochwand zweiseitig
- Schwenkarmhalter wird zwingend benötigt
- Nicht zur Montage am Aufbaustativ geeignet

Art.-Nr.	Maße in mm (BxTxH)	Preis in €
07.89.44	600 x 40 x 500	183,00



**Schwenkarm mit Monitorhalterung**

- VESA 75 / 100 mm
- Schwenkarmhalter wird zwingend benötigt
- Nicht zur Montage am Aufbaustativ geeignet


Art.-Nr.	Maße in mm (BxTxH)	Preis in €
07.89.01	700 x 370 x 320	195,00



**Schwenkarm mit Monitorhalterung und Tastaturauflage**

- VESA 75 / 100 mm
- Ablageboden Buche Multiplex 20 mm
- Schwenkarmhalter wird zwingend benötigt
- Nicht zur Montage am Aufbaustativ geeignet

Art.-Nr.	Maße in mm (BxTxH)	Preis in €
07.45.20	420 x 200 x 20	217,00



**Schwenkarm mit Loch- und Schlitzwand**

- Für Haken und Kleinteilekästen
- Schwenkarmhalter wird zwingend benötigt
- Nicht zur Montage am Aufbaustativ geeignet

Art.-Nr.	Maße in mm (BxTxH)	Preis in €
07.89.20	600 x 40 x 500	279,00

# Werkbankzubehör





Plattenabdeckung

Seite 166



Werkzeug-Wandhängeschränke, Arbeitsplatzmatten

Seite 168



Arbeitsplatten, Universalzubehör

Seite 170



Unterhängeschränke

Seite 174



Schubladeneinsätze, Schubladenunterteilung

Seite 176



Energieblock-Zubehör, Energiekanal-Zubehör

Seite 180



Gesicherter ESD (EGB) Arbeitsplatz, Druckluftversorgung

Seite 184



Beleuchtung, Werkbankzubehör, Lochplattensortiment

Seite 186



Infotafeln, Sichtlagerkästen

Seite 196

# Werkbankzubehör

## Werkbankzubehör



**Lochseitenwand für Kastenwerkbankgestell**

Art.-Nr.	Maße in mm (B x H)	Preis in €
03.83.736	731 x 720 mm	49,00



**Rolladenaufsatzschrank zur Montage auf der Werkbank**

Art.-Nr.	Maße in mm (BxTxH)	Preis in €
03.990.01.14	910 x 220 x 820	452,00



**Werkbankplattenabschluss**

- 3-seitig

Art.-Nr.	Maße in mm (BxTxH)	Preis in €
PA 81	810 x 750 x 120	37,00
PA 120	1200 x 750 x 120	43,00
PA 150	1500 x 750 x 120	46,00
PA 200	2000 x 750 x 120	51,00
PA 250	2500 x 750 x 120	60,00

**Rückbrett**


Art.-Nr.	Maße in mm (BxTxH)	Preis in €
RPA 81	810 x 12 x 120	15,00
RPA 120	1200 x 12 x 120	19,00
RPA 150	1500 x 12 x 120	23,00
RPA 200	2000 x 12 x 120	30,00
RPA 250	2500 x 750 x 120	37,00



**Rahmenaufsatz**

- Zum Verschrauben auf Werkbank-Platte

Art.-Nr.	Für Tischbreite	Maße in mm (TxH)	Preis in €
03.12.98	1200 mm	300 x 360	136,00
03.15.98	1500 mm	300 x 360	155,00
03.20.98	2000 mm	300 x 360	193,00
03.25.98	2500 mm	300 x 360	231,00



**Lochplatte mit Hakensortiment**

- Mit 2 x Halterungen

Art.-Nr.	Für Tischbreite	Hakensortiment	Preis in €
03.83.102 K	1200 mm	18-tlg	130,00
03.83.103 K	1500 mm	31-tlg	209,00
03.83.104 K	2000 mm	31-tlg	230,00





Hochbelastbare Antirutschmatte zum Einsatz als Plattenabdeckung, Transportsicherung und Bodenbelag, bestehend aus extrem hochreißfestem PES-Trägergewirke mit PVC-Weichschaum-Spezial-Beschichtung. Die Antirutschmatte „Panther“ wird gefertigt nach den neuesten EU-Verordnungen „Verbotsliste gefährlicher Stoffe“ und ist frei von Azofarbstoffen, Formaldehyd, Silikon und giftigen Schwermetallen wie Blei und Cadmium.

### Sicherheits-Anti-Rutschmatten als Werkbankabdeckungen

Art.-Nr.	Maße in mm (BxTxH)	Preis in €
0310754ANT	1000 x 750 x 4	50,00
0312754ANT	1200 x 750 x 4	60,00
0315754ANT	1500 x 750 x 4	74,00
0320754ANT	2000 x 750 x 4	99,00
0325754ANT	2500 x 750 x 4	125,00
Kpl. Rollen		
0340604ANT	600 x 4000 x 4	119,00
0340804ANT	800 x 4000 x 4	159,00
0340104ANT	1000 x 4000 x 4	159,00
Selbstklebend		
0340604SANT	600 x 4000 x 4	168,00
0340804SANT	800 x 4000 x 4	224,00

#### Vorteile:

- Temperaturbeständigkeit ca. -40 °C bis +120 °C
- Geschlossene Oberfläche – keine Aufnahme von Flüssigkeiten
- Migrationsecht
- Sehr gute Beständigkeit gegenüber Säuren, Laugen, Öl, Benzin und Diesel
- Schmelztemperatur ca. 250 °C, Selbstzündungstemperatur ca. 350 °C
- Reinigung: Mit einem feuchten Lappen und einem lösungsmittelfreien Reiniger abwischen. Gut mit Wasser abspülen und trocknen lassen.



**Verarbeitung:** PVC-Material aus Weich-PVC lässt sich mit dem Cutter schneiden, mit einem Locheisen lochen, nageln, nieten und mit Spezialkleber kleben.

**Eigenschaften:** Weich-PVC PTK 35 transparent farblos (bläulich), glänzend, abgerundete Kanten, flexibel ca. 75° Shore A, hochabriebfest, temperaturbeständig von -20 °C (Normalqualität) bis zu +60 °C, UV-stabilisiert (nicht dauerhaft UV-beständig)

**Transnetz** mit grobmaschigem, hochreißfestem, verstärktem Glasfasergewebe für den täglichen harten Einsatz. Hohe Verschleißfestigkeit, alterungs- und UV-stabilisiert.

### Weich PVC-Werkbankabdeckungen

- Transparent
- Blaustichtig

Art.-Nr.	Maße in mm (BxTxH)	Preis in €
0310754TRA	1000 x 750 x 4	52,00
0312754TRA	1200 x 750 x 4	64,00
0315754TRA	1500 x 750 x 4	81,00
0320754TRA	2000 x 750 x 4	107,00
0325754TRA	2500 x 750 x 4	135,00

#### Vorteile:

- Besonders lange haltbar
- Hohe Verschleißfestigkeit
- Leicht zu reinigen
- Recyclebar
- VOC-Werte nach der europäischen Norm

# Werkbankzubehör

## Werkzeug-Wandhängeschränke

- Werkzeug-Wandschränke
- Stabile Stahlblechkonstruktion
- Rückwand mit Vierkantlochung
- Lochquadrate 10x10 mm
- Abstand von Lochmitte zu Lochmitte 38 mm
- Türen können wahlweise rechts oder links angeschlagen werden
- Mit Sicherheitsschloss verschließbar
- Pulverbeschichtet
- Korpus RAL 7035
- Türen RAL 5012 oder RAL 9005 schwarz



**Wandschrank mit 1 x Tür**

Art.-Nr.	Maße in mm (BxTxH)	Preis in €
03.83.500	500 x 200 x 750	143,00



**Wandschrank mit Hängeschubladen**

- Stabile Stahlkonstruktion
- 1 x Schublade mit Vollauszug, Traglast 10kg

Art.-Nr.	Maße in mm (BxTxH)	Preis in €
03.83.1050	1050 x 310 x 755	337,00



**Wandschrank mit 2 x Türen**

Art.-Nr.	Maße in mm (BxTxH)	Preis in €
03.83.1000	1000 x 200 x 750	237,00



**Wandschrank mit 3 x Türen**

Art.-Nr.	Maße in mm (BxTxH)	Preis in €
03.83.1500	1500 x 200 x 750	381,00

### Fachboden einzeln für alle Wandhängeschränke

Art.-Nr.	Maße in mm (BxTxH)	Preis in €
03.83.1050FB	490 x 180 x 20	15,90

### Wandschrank


- 1 x Tür
- 8-teiliges Hakensortiment

Art.-Nr.	Maße in mm (BxTxH)	Preis in €
03.83.800-1	500 x 200 x 750	146,00

**Vorbeugender Gesundheitsschutz durch sicheres und gesundes Stehen**

- Hohe Verschleißfestigkeit
- Gutes Tieftemperaturverhalten
- Außerordentliche Alterungsbeständigkeit
- Langlebigkeit
- Extreme Formbeständigkeit
- Strapazierfähigkeit
- Umweltverträglichkeit (frei von Silikon, FCKW, H-FCKW, PVC, Treibgas und Lösungsmitteln)
- Sondermaße möglich

- Farbe: anthrazit
- Gewicht: 3 kg
- 60cm x 90cm
- Temperaturbeständigkeit: -40 °C bis +80 °C
- Elektrischer Widerstand: 106 Ω (ESD)
- Antistatisch gegen Aufpreis



Pos	Art.-Nr.	Maße in mm (BxT)	Ausführung	Preis in €
1	05.BM.101	600 x 900 mm	Oberfläche Rundnoppen (= Standard) Oberfläche Flachnoppen (= Drehfit) Gegen Aufpreis antistatisch	110,00
2+3	05.BM.102 05.BM.103		Oberfläche Rundnoppen (= Standard) Oberfläche Flachnoppen (= Drehfit) Ober- und Unterseite genoppt (= Duofit) Gegen Aufpreis antistatisch	121,00
4	05.BM.104		Oberfläche Rundnoppen Unterseite Wabenstruktur Nur Standardmaße* lieferbar Nitrilgummi schwarz	110,00

Aufpreis für Verkleben : 4,20 € / pro Klebestelle  
 Standard PU-Farbe: anthrazit; Aufpreis für farbige Matten (opalgrün + ultramarineblau): 42,- €  
 Aufpreis für antistatische Ausführung: 7,50 € / für rutschhemmende Ausführung: 10,50 €

\* Standardmaße sind alle Größen, die sich aus einem Vielfachen von 60 bzw. 90 cm ergeben (s. rechts)

	600 x 900 mm	108,00 €
	600 x 1840 mm	220,20 €

### Buche Multiplex Werkbankplatte

- Wasserfest
- Gedämpft nach DIN 68705

Plattenstärke	25		40		50	
Maße in mm (BxT)	Art.-Nr.	Preis in €	Art.-Nr.	Preis in €	Art.-Nr.	Preis in €
810 x 750	–	–	03.81.40	105,00	–	–
1000 x 750	03.10.25	105,00	03.10.40	127,00	–	–
1250 x 750	03.12.25	115,00	03.12.40	150,00	–	–
1500 x 750	03.15.25	142,00	03.15.40	180,00	03.15.50	243,00
2000 x 750	03.20.25	184,00	03.20.40	234,00	03.20.50	321,00
2500 x 750	03.25.25	231,00	03.25.40	308,00	03.25.50	401,00



### Rotbuche Werkbankplatte

- Riegelverleimt
- Keilgezinkt

Plattenstärke	40		50	
Maße in mm (BxT)	Art.-Nr.	Preis in €	Art.-Nr.	Preis in €
810 x 750	03.81.40RB	144,00	03.81.50RB	155,00
1000 x 750	03.10.40RB	175,00	03.10.50RB	189,00
1200 x 750	03.12.40RB	204,00	03.12.50RB	222,00
1500 x 750	03.15.40RB	254,00	03.15.50RB	277,00
2000 x 750	03.20.40RB	321,00	03.20.50RB	362,00



### Platte - Platte - Verbinder

- Mit Lamello und 2 Spannklammern
- Für Längen ab 2500 mm

Art.-Nr.	Preis in €
03.00.32	58,00



### Buche Multiplex Werkbankplatte mit Stahlkante

- Mit 3 mm eingelassener Stahlkante
- Als L-Profil verschraubt

Plattenstärke	40		50	
Maße in mm (BxT)	Art.-Nr.	Preis in €	Art.-Nr.	Preis in €
1500 x 750	K 03.15.40	234,00	K 03.15.50	284,00
2000 x 750	K 03.20.40	308,00	K 03.20.50	367,00







**Buche Multiplex - Werkbankplatte mit Stahlabdeckung**

- Mit 1,5 mm verzinkter Stahlabdeckung
- Als L-Profil verschraubt


Art.-Nr.	Maße in mm (BxTxH)	Preis in €
A 03.15.40	1500 x 750 x 40	265,00
A 03.20.40	2000 x 750 x 40	349,00
A 03.15.50	1500 x 750 x 50	321,00
A 03.20.50	2000 x 750 x 50	415,00



**MDF-Platte mit 0,7 mm HPL-Belag**

- Mit 0,7 mm HPL Belag
- Hoher Abriebwiderstand
- 4-seitig, ABS-Umleimer

Art.-Nr.	Maße in mm (BxTxH)	Preis in €
H 03.15.30	1500 x 750 x 30	238,00
H 03.20.30	2000 x 750 x 30	277,00
H 03.15.40	1500 x 750 x 40	264,00
H 03.20.40	2000 x 750 x 40	308,00
H 03.15.50	1500 x 750 x 50	309,00
H 03.20.50	2000 x 750 x 50	359,00



**MDF-Platte mit 2,5 mm Trovidurbelag**

- Mit robustem, strapazierfähigem Kunststoffbelag 2,5 mm (Trovidur)
- 4-seitig
- ABS-Umleimer
- Schwer entflammbare Oberfläche
- Beständig gegen Salzlösungen, Säuren und Alkalien

Art.-Nr.	Maße in mm (BxTxH)	Preis in €
T 03.15.30	1500 x 750 x 30	299,00
T 03.20.30	2000 x 750 x 30	314,00
T 03.15.40	1500 x 750 x 40	319,00
T 03.20.40	2000 x 750 x 40	354,00
T 03.15.50	1500 x 750 x 50	365,00
T 03.20.50	2000 x 750 x 50	414,00



**MDF-Platte mit 2,5 mm Linoleumbelag**

- Mit 2,5 mm Linoleumbelag
- Beständig gegen Fette und Öle
- Antistatisch
- 4-seitig, ABS-Umleimer

Art.-Nr.	Maße in mm (BxTxH)	Preis in €
L 03.15.30	1500 x 750 x 30	307,00
L 03.20.30	2000 x 750 x 30	326,00
L 03.15.40	1500 x 750 x 40	330,00
L 03.20.40	2000 x 750 x 40	365,00
L 03.15.50	1500 x 750 x 50	377,00
L 03.20.50	2000 x 750 x 50	438,00



**EGB-leitfähige Werkbankplatte**

- Geeignet für alle elektrostatisch gefährdeten Bereiche
- Oberfläche RAL 7035

Art.-Nr.	Maße in mm (BxTxH)	Preis in €
07.24.10/30	1000 x 750 x 30	292,00
07.24.15/30	1500 x 750 x 30	377,00
07.24.20/30	2000 x 750 x 30	434,00



**Spankernplatte melaminharz-direktbeschichtet**

- Melaminharz-direktbeschichtet
- 4-seitig, ABS-Umleimer
- Trägerplatte Spanplatte mit Schichtstoffbelag
- Oberfläche abriebfest und pflegeleicht

Art.-Nr.	Maße in mm (BxTxH)	Preis in €
07.26.10	1000 x 750 x 28	102,00
07.26.15	1500 x 750 x 28	145,00
07.26.20	2000 x 750 x 28	181,00



### Kunststoffplatte

- Kunststoffplatte gepresst Regenerat
- Oberfläche konfettibunt/schwarz
- Beständig gegen Laugen und Säuren
- Einsatzbereich: Galvanotechnik, Schüttgutindustrie, Nahrungsmittelindustrie, Papierindustrie

Art.-Nr.	Maße in mm (BxTxH)	Preis in €
KUS03.15.20	1500 x 750 x 20	470,00
KUS03.20.20	2000 x 750 x 20	507,00
KUS03.15.25	1500 x 750 x 25	531,00
KUS03.20.25	2000 x 750 x 25	572,00
KUS03.15.30	1500 x 750 x 30	593,00
KUS03.20.30	2000 x 750 x 30	642,00

### Kunststoffplatte

- Kunststoffplatte, gepresst, PE 500
- Oberfläche weiss
- Hohe Verschleiß- und Abriebfestigkeit
- Exzellente chemische Beständigkeit
- Hohe Schlag-, Schneid- und Kratzfestigkeit
- Schwer entflammbar
- Einsatzbereich: Montage- und Automatisierungstechnik
- Druck- und Textilindustrie, Förder- und Lagertechnik

Art.-Nr.	Maße in mm (BxTxH)	Preis in €
KUW03.15.20	1500 x 750 x 20	552,00
KUW03.20.20	2000 x 750 x 20	599,00
KUW03.15.25	1500 x 750 x 25	644,00
KUW03.20.25	2000 x 750 x 25	693,00
KUW03.15.30	1500 x 750 x 30	716,00
KUW03.20.30	2000 x 750 x 30	781,00



### Werkbankplattenabschluss

- 3-seitiger Werkbankplattenabschluss Buche Multiplex
- Rückbrett

Art.-Nr.	Maße in mm (BxTxH)	Ausführung	Preis in €
PA 200	2000 x 750 x 120	3-Seitig	51,00
RPA 200	2000 x 12 x 120	Rückbrett	30,00
PA 150	1500 x 750 x 120	3-Seitig	46,00
RPA 150	1500 x 12 x 120	Rückbrett	23,00
PA 120	1200 x 750 x 120	3-Seitig	43,00
RPA 120	1200 x 12 x 120	Rückbrett	19,00
PA 81	810 x 750 x 120	3-Seitig	37,00
RPA 81	810 x 12 x 120	Rückbrett	15,00



**Drehteller**

- Ohne Arretierung
- Mit Riffelgummi

Art.-Nr.	Maße in mm	Preis in €
07.60.33	Ø 380	283,00
07.60.34	Ø 500	378,00



**Drehteller mit Arretierung**

- Mit Arretierung je 45°
- Mit Riffelgummiauflage

Art.-Nr.	Maße in mm	Preis in €
07.60.31	Ø 380	435,00
07.60.32	Ø 500	525,00



**Ablage 3. Ebene**

- Buche Multiplex 25 mm

Art.-Nr.	Maße in mm (BxTxH)	Preis in €
07.25.33	1000 x 260 x 300	125,00
07.25.35	1500 x 260 x 300	144,00



**PC-Halter H**

- Zur Befestigung unter der Platte
- Breite einstellbar

Art.-Nr.	Maße in mm (BxTxH)	Preis in €
07.89.06	250 x 550 x 500	48,00



**Fußstütze**

- Individuell in Höhe und Neigung verstellbar

Art.-Nr.	Maße in mm (BxTxH)	Preis in €
07.00.30	470 x 410 x 430	141,00



**Fußstütze**

- Freistehend, in der Höhe verstellbar

Art.-Nr.	Maße in mm (BxTxH)	Preis in €
07.89.09	600 x 300	74,00



**Federzug mit Schlauch**

- Max. 8 bar, 30 L/min, beiseitig 1/4"
- Auszug 1400 mm


Art.-Nr.	Maße in kg	Preis in €
03.900.60	0,4 - 0,8	255,00
03.900.61	0,8 - 1,5	261,00
03.900.62	1,2 - 2,5	267,00



**Federzugbalancer**

- Auszug 1600 mm

Art.-Nr.	Maße in kg	Preis in €
03.900.44	0,4 - 1,0	87,00
03.900.45	1,0 - 2,0	94,00
03.900.46	2,0 - 3,0	101,00



**Armauflage**

- Zur Befestigung an der Werkbankplatte
- Bezug aus Kunstleder

Art.-Nr.	Maße in mm (BxTxH)	Preis in €
07.89.12	700 x 160 x 30	96,00
07.89.11	1200 x 160 x 30	107,00

# Werkbankzubehör

## Unterhängeschränke



### Unterhängeschrank R 12-16 / R 18-16

- 3 x Schubladen à 100 mm

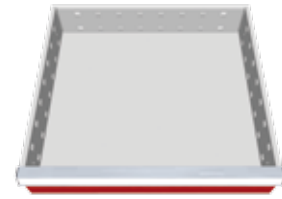
Art.-Nr.	Maße in mm (BxTxH)	Preis in €
38.300	381 x 500 x 362,5	335,00
53.300	531 x 500 x 362,5	365,00



### Unterhängeschrank R 12-16 / R 18-16

- Leergehäuse

Art.-Nr.	Maße in mm (BxTxH)	Preis in €
01.033	381 x 500 x 362,5	199,00
01.034	381 x 500 x 462,5	214,00
01.053	531 x 500 x 362,5	215,00
01.054	531 x 500 x 462,5	230,00



### Schublade R 12-16 / R18-16

- Vollauszug
- Tragkraft 50 kg
- Angaben sind Nutzmaße

Art.-Nr.	Maße in mm (BxTxH)	Preis in €
60.038.100VA	300 x 400 x 100	45,00
60.038.150VA	300 x 400 x 150	48,00
60.046.100VA	450 x 400 x 100	50,00
60.046.150VA	450 x 400 x 150	54,00



### Unterhängeschrank R 18-24

- 1 x Schublade 50 mm
- 1 x Schublade 100 mm
- 1 x Schublade 150 mm

Art.-Nr.	Maße in mm (BxTxH)	Preis in €
535.111	555 x 736 x 362,5	507,00



### Unterhängeschrank R 18-24

- Leergehäuse


Art.-Nr.	Maße in mm (BxTxH)	Preis in €
01.0520	555 x 736 x 212,5	206,00
01.0530	555 x 736 x 362,5	231,00
01.0540	555 x 736 x 462,5	249,00



### Schublade R 18-24

- Einfachauszug
- Tragkraft 100 kg
- Angaben sind Nutzmaße

Art.-Nr.	Maße in mm (BxTxH)	Preis in €
60.050.050EA	450 x 600 x 50	84,00
60.050.100EA	450 x 600 x 100	90,00
60.050.150 EA	450 x 600 x 150	102,00
60.050.200 EA	450 x 600 x 200	107,00



### Unterhängeblock

- 1 x Schublade 100 mm

Art.-Nr.	Maße in mm (BxTxH)	Preis in €
07.18.01	380 x 400 x 140	72,00



### Unterhängeblock

- 2 x Schubladen à 100 mm
- 1 x Schublade 200 mm

Art.-Nr.	Maße in mm (BxTxH)	Preis in €
07.18.03	380 x 400 x 500	367,00



### Unterhängeblock

- 4 x Schubladen à 100 mm

Art.-Nr.	Maße in mm (BxTxH)	Preis in €
07.18.04	380 x 400 x 500	408,00



Unterbauschränke direkt unter Tischplatte zu verschrauben

Werkbänke



- 1 x Schublade 120 mm
- 1 x Flügeltüre links oder rechts

Art.-Nr.	Maße in mm (BxTxH)	Preis in €
07.2016	300 x 600 x 600 links	285,00
07.2017	300 x 600 x 600 rechts	285,00



- 4 x Schubladen, 3 x 120 mm, 1 x 180 mm

Art.-Nr.	Maße in mm (BxTxH)	Preis in €
07.2018	300 x 600 x 600	373,00



- 1 x Flügeltüre

Art.-Nr.	Maße in mm ( BxTxH)	Preis in €
07.20.20	300 x 600 x 600	255,00



- 1 x Flügeltüre 350 mm

Art.-Nr.	Maße in mm (BxTxH)	Preis in €
07.2018	530 x 500 x 469	234,00
07.2021	380 x 500 x 469	219,00



- 2 x Schubladen, 1 x 150 mm, 1 x 200 mm

Art.-Nr.	Maße in mm (BxTxH)	Preis in €
44.011	380 x 500 x 469	289,00
38.011	530 x 500 x 469	296,00



- 1 x Schublade 150 mm

Art.-Nr.	Maße in mm (BxTxH)	Preis in €
38.150	380 x 500 x 213	248,00
53.150	530 x 500 x 213	263,00
520/1EA-1	555 x 736 x 213	308,00



- 3 x Schubladen, 1 x 50 mm, 1 x 100 mm, 1 x 150 mm

Art.-Nr.	Maße in mm (BxTxH)	Preis in €
535/111	555 x 736 x 362	507,00



- 3 x Schubladen 100 mm

Art.-Nr.	Maße in mm (BxTxH)	Preis in €
38.300	380 x 500 x 362	334,00
53.300	530 x 500 x 362	381,00
535/300	555 x 736 x 362	501,00




- 4 x Schubladen 100 mm

Art.-Nr.	Maße in mm (BxTxH)	Preis in €
38.020	380 x 500 x 462	394,00
53.020	530 x 500 x 462	421,00
535/020	555 x 736 x 462	609,00


# Werkbankzubehör

## Schubladeneinsätze




- 8 x MP mit 4 Mulden
- 4 x MP mit 3 Mulden
- 25 x Stw für 4 Mulden
- 9 x Stw für 3 Mulden

Art.-Nr.	Blendenhöhe in mm	Preis in €
111	50/75	56,95



- 6 x KTK 150 x 150 mm
- 6 x KTK 75 x 150 mm
- 12 x KTK 75 x 75 mm

Art.-Nr.	Blendenhöhe in mm	Preis in €
112BLH50	50	40,50
112BLH75	75	43,80
112BLH100	100	48,00




- 10 x KTK 150 x 150 mm
- 3 x KTK 75 x 150 mm
- 2 x KTK 75 x 75 mm

Art.-Nr.	Blendenhöhe in mm	Preis in €
119BLH50	50	29,50
119BLH75	75	31,25
119BLH100	100	34,50



- 4 x MF 600 mm
- 5 x TW 50 mm
- 16 x TW 100 mm

Art.-Nr.	Blendenhöhe in mm	Preis in €
110BLH50	50	57,10
110BLH75	75	61,60
110BLH100	100/125	64,40
110BLH150	150/175	73,00



- 2 x MF 600 mm
- 6 x TW 150 mm

Art.-Nr.	Blendenhöhe in mm	Preis in €
113BLH50	50	24,00
113BLH75	75	26,70
113BLH100	100/125	27,70
113BLH150	150/175	31,30
113BLH200	200/300	42,80



- 3 x MF 600 mm
- 5 x TW 75 mm
- 5 x TW 150 mm

Art.-Nr.	Blendenhöhe in mm	Preis in €
114BLH50	50	35,20
114BLH75	75	39,80
114BLH100	100/125	41,55
114BLH150	150/175	47,00



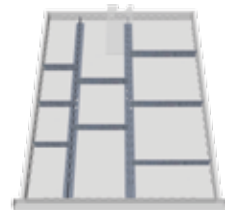
- 3 x MF 600 mm
- 7 x TW 100 mm
- 2 x TW 150 mm

Art.-Nr.	Blendenhöhe in mm	Preis in €
116BLH50	50	34,60
116BLH75	75	37,95
116BLH100	100/125	39,80
116BLH150	150/175	45,55
116BLH200	200/300	60,70




- 1 x MF 600 mm
- 1 x TW 150 mm
- 1 x TW 300 mm

Art.-Nr.	Blendenhöhe in mm	Preis in €
115BLH75	75	12,45
115BLH100	100/125	13,05
115BLH150	150/175	15,05
115BLH200	200/300	20,50




- 2 x MF 600 mm
- 3 x TW 100 mm
- 2 x TW 150 mm
- 3 x TW 200 mm

Art.-Nr.	Blendenhöhe in mm	Preis in €
117BLH50	50	28,60
117BLH75	75	31,25
117BLH100	100/125	32,40
117BLH150	150/175	36,35
117BLH200	200/300	46,80




- 4 x MP mit 4 Mulden
- 8 x MP mit 3 Mulden
- 4 x MP mit 2 Mulden
- 18 x Stw für 4 Mulden
- 17 x Stw für 3 Mulden
- 5 x Stw für 2 Mulden

Art.-Nr.	Blendenhöhe in mm	Preis in €
130	50/75	72,15



- 8 x KTK 150 x 150 mm
- 8 x KTK 75 x 150 mm
- 16 x KTK 75 x 75 mm

Art.-Nr.	Blendenhöhe in mm	Preis in €
132BLH50	50	54,00
132BLH75	75	58,40
132BLH100	100	64,00




- 12 x KTK 150 x 150 mm
- 4 x KTK 75 x 150 mm
- 8 x KTK 75 x 75 mm

Art.-Nr.	Blendenhöhe in mm	Preis in €
134BLH50	50	44,20
134BLH75	75	47,20
134BLH100	100	52,00




- 7 x MF 600 mm
- 11 x TW 50 mm
- 16 x TW 75 mm
- 9 x TW 100 mm

Art.-Nr.	Blendenhöhe in mm	Preis in €
131BLH50	50	93,10
131BLH75	75	104,60
131BLH100	100/125	109,30
131BLH150	150/175	123,30



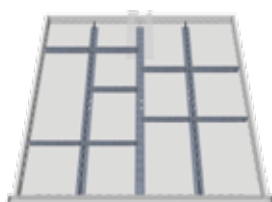
- 5 x MF 600 mm
- 15 x TW 75 mm
- 4 x TW 100 mm
- 3 x TW 200 mm

Art.-Nr.	Blendenhöhe in mm	Preis in €
133BLH50	50	65,40
133BLH75	75	73,80
133BLH100	100/125	77,20
133BLH150	150/175	87,10
133BLH200	200/300	112,30



- 2 x MF 600 mm
- 5 x TW 200 mm

Art.-Nr.	Blendenhöhe in mm	Preis in €
135BLH50	50	25,30
135BLH75	75	28,20
135BLH100	100/125	29,20
135BLH150	150/175	32,70
135BLH200	200/300	42,00



- 3 x MF 600 mm
- 9 x TW 150 mm

Art.-Nr.	Blendenhöhe in mm	Preis in €
136BLH50	50	36,00
136BLH75	75	40,10
136BLH100	100/125	41,60
136BLH150	150/175	46,95
136BLH200	200/300	64,20



- 4 x MF 600 mm
- 6 x TW 100 mm
- 6 x TW 150 mm

Art.-Nr.	Blendenhöhe in mm	Preis in €
148BLH50	50	46,80
148BLH75	75	51,60
148BLH100	100/125	53,90
148BLH150	150/175	61,40
148BLH200	200/300	82,60



- 5 x MF 600 mm
- 18 x TW 100 mm

Art.-Nr.	Blendenhöhe in mm	Preis in €
149BLH50	50	61,50
149BLH75	75	66,60
149BLH100	100/125	70,00
149BLH150	150/175	80,20
149BLH200	200/300	104,90

# Werkbankzubehör

## Schubladeinteilung Aqurado

Schaffen Sie Ordnung nach der 5S-Methode und organisieren Sie Ihren Arbeitsplatz leistungsfähiger. Eine gut strukturierte Arbeitsplatzorganisation verbessert die Arbeitseffizienz, verringert Suchzeiten und erhöht somit die Produktivität.

### 5S-Konzept:

- Selektieren
- Sortieren
- Säubern
- Standardisieren
- Selbstdisziplin



### Noppenmatte

Art.-Nr.	Maße in mm (BxT)	Preis in €
03.AQ.555	450 x 600 mm	13,50
03.AQ.705	600 x 600 mm	16,40
03.AQ.3907	1584 x 624 mm	31,40

durch Anritzen und Brechen erhalten Sie die gewünschte Noppenmattengröße



Art.-Nr.	03.AQ-0100	03.AQ-0101	03.AQ-0112	03.AQ-0122	03.AQ-0104	03.AQ-0110
Maße in mm (BxTxH)	48 x 96 x 24	96 x 96 x 24	96 x 144 x 24	72 x 192 x 24	96 x 192 x 24	96 x 288 x 24
Maße innen in mm (BxTxH)	37 x 85 x 18	85 x 85 x 18	85 x 133 x 18	62 x 181 x 18	85 x 151 x 18	85 x 277 x 18
Preis in €	1,90	2,30	3,10	3,05	4,30	5,25



Art.-Nr.	03.AQ-0105	03.AQ-0111	03.AQ-0121	03.AQ-0106	03.AQ-0107	03.AQ-0108
Maße in mm (BxTxH)	96 x 96 x 48	96 x 144 x 48	72 x 192 x 48	96 x 192 x 48	96 x 240 x 48	96 x 288 x 48
Maße innen in mm (BxTxH)	85 x 85 x 42	85 x 133 x 42	62 x 182 x 42	85 x 181 x 42	85 x 229 x 42	85 x 277 x 42
Preis in €	3,30	3,95	3,90	4,85	5,65	6,25



Art.-Nr.	03.AQ-0109	03.AQ-0116	03.AQ-0117	03.AQ-0114	03.AQ-0115
Maße in mm (BxTxH)	96 x 336 x 48	144 x 144 x 48	144 x 192 x 48	144 x 384 x 48	240 x 336 x 48
Maße innen in mm (BxTxH)	85 x 325 x 42	133 x 133 x 42	133 x 181 x 42	133 x 373 x 42	229 x 325 x 42
Preis in €	6,90	5,90	6,60	9,00	10,00





	3-muldig	2-muldig	8-muldig	1-muldig Endstück zur Längenanpassung	1-muldig Endstück zur Längenanpassung	1-muldig Endstück zur Längenanpassung
Art.-Nr.	03.AQ-0102	03.AQ-0103	03.AQ-0113	03.AQ-1118	03.AQ-1122	03.AQ-1119
Maße in mm (BxTxH)	96 x 192 x 24	96 x 288 x 24	144 x 192 x 24	73 x 48 x 24	72 x 96 x 24	96 x 96 x 24
Maße innen / Mulde	24 x 181 x 18	40 x 277 x 18	132 x 22 x 18	Mulde 37	Mulde 62	Mulde 85
Preis in €	4,45	5,50	6,25	2,90	3,35	3,80



	Imbusschlüsselbox 1,5 / 2 / 2,5 / 3 / 4 / 5 / 6 / 8 / 10	Messschieberbox bis Messbereich 150	Spiralbohrerbox 1,0 - 6,0 steigend 0,1	Spiralbohrerbox 6,1 - 10 steigend 0,1	Gabel-/Gabelring- Schlüssel 12 Schlüssel SW 4 - 24	Doppelringschlüssel 8 Schlüssel SW 6 - 24
Art.-Nr.	03.AQ-2112	03.AQ-2113	03.AQ-2115	03.AQ-2116	03.AQ-2110	03.AQ-2111
Maße in mm (BxTxH)	96 x 288 x 24	96 x 288 x 24	144 x 144 x 48	144 x 192 x 48	240 x 336 x 48	240 x 336 x 48
Preis in €	9,75	9,75	14,00	17,40	22,90	23,25



	Schraubendreher- box, für 6 Schraubendreher	Steckschlüsselbox ½, für 22 Teile SW 10 - 32	Multimediabox für 11 CDs	Klebepads VPE 34 St o. Abb.	Beschriftungsschild vertikal	Beschriftungsschild horizontal
Art.-Nr.	03.AQ-2114	03.AQ-2123	03.AQ-2117	03.AQ-4103	03.AQ-4104	03.AQ-4105
Maße in mm (BxTxH)	144 x 384 x 48	144 x 384 x 48	144 x 192 x 48		45 x 13	45 x 13
Preis in €	21,00	23,45	12,75	3,60	0,65	0,65



### Energieblock


- Komplett montiert mit 1 x Kabel- und 1 x Schlauchaufroller
- 1 x Steckdosenleiste mit 3 x Schuko-Steckdosen und Ein/Ausschalter
- 2 x Druckluftanschlüsse 1/4"
- Druckluftzuleitung

### Energieblock Leergehäuse

- 750 mm Nutzhöhe
- Bestückbar mit den einzelnen Komponenten

Art.-Nr.	Maße in mm (BxTxH)	Preis in €
03.961.2651	200 x 650 x 819	917,00

Art.-Nr.	Maße in mm (BxTxH)	Preis in €
03.961.265	200 x 650 x 819	208,00



### Abdeckung blank

Art.-Nr.	Maße in mm	Preis in €
07.861.04	125 x 125	6,50
07.861.05	250 x 125	7,30
07.861.06	375 x 125	8,00

### Abdeckung und Druckluft

- Abdeckblech inkl. Druckluftanschluss

Art.-Nr.	Maße in mm	Preis in €
07.861.07	1 / 4" - 125 x 125	42,00
07.861.08	1 / 2" - 125 x 125	42,00

### Abdeckung und Steckdosenleiste

- Abdeckblech inkl. Steckdosenleiste mit 2 x Schuko-Steckdosen
- Abdeckblech inkl. Steckdosenleiste mit 3 x Schuko-Steckdosen und Ein-/Aussschalter
- Abdeckblech inkl. Steckdosenleiste mit 4 x Schuko-Steckdosen

Art.-Nr.	Ausführung	Preis in €
07.861.14	250 x 125	45,00
07.861.15	375 x 125	81,00
07.861.16	375 x 125	65,00



### Abdeckung und Not-Aus

- Abdeckblech inkl. Not-Aus-Schalter

Art.-Nr.	Maße in mm	Preis in €
07.861.09	125 x 125	62,00

### Abdeckung und Schuko-Steckdose

- Abdeckblech inkl. Schuko-Steckdose

Art.-Nr.	Maße in mm	Preis in €
07.861.11	125 x 125	29,70

### Abdeckung und CEE-Steckdose

- Abdeckblech inkl. CEE-Steckdose 16 A

Art.-Nr.	Maße in mm	Preis in €
07.861.12	250 x 125	46,00

- Im Seitenteil integrierte Aufroller bieten eine Schlauch- / Kabellänge von insgesamt 6 m
- Die Türe ist durch ein Zylinderschloss gesichert und herausnehmbar, so dass alle Komponenten problemlos gewartet werden können
- Komponenten zur Bestückung zur individuellen Energiezufuhr finden Sie ab Seite 180



Die Türe ist herausnehmbar, so dass alle Komponenten problemlos gewartet werden können.



**Reihenwerkbank R 18-24**

- Arbeitsplatte Buche Multiplex 1500 x 750 x 40 mm
- Energieblock mit 1 x Kabel- und 1 x Schlauchaufroller
- 1 x Steckdosenleiste mit 3 x Schuko-Steckdosen und Ein/Ausschalter
- 2 x Druckluftanschlüsse
- 1/4" Druckluftzuleitung

Art.-Nr.	Maße in mm (BxTxH)	Preis in €
03.15.580.9E	1500 x 750 x 859	1.891,00
03.20.580.9E	2000 x 750 x 859	1.945,00



**Reihenwerkbank**

- Arbeitsplatte Buche Multiplex 1500 x 750 x 40 mm
- Energieblock mit 1 x Kabel- und 1 x Schlauchaufroller
- 1 x Steckdosenleiste mit 4 x Schuko-Steckdosen
- Druckluftzuleitung, Fußgestell aus Vierkantröhr 50 x 50 x 2

Art.-Nr.	Maße in mm (BxTxH)	Preis in €
03.15.000.E1	1500 x 750 x 859	1.072,00
03.20.000.E1	2000 x 750 x 859	1.126,00

## Energiekanal

Der Aufbau erfolgt komplett nach Kundenwunsch, die einzelnen Komponenten können individuell aufgeschraubt werden.  
 Der Energiekanal ist in drei verschiedenen Längen lieferbar.  
 Befestigung des Energiekanals direkt auf der Platte, mit den verschiedenen Haltern zwischen oder vor den Tragsäulen möglich.  
 Direkte Versorgung mit Strom & Druckluft, jede Komponente wird separat geerdet.  
 Versorgung der Einzelelemente erfolgt bei dem Energiekanal über M20-Kabelverschraubungen.  
 Bei den hier angebotenen Energieleisten wird von einer bauseitigen Absicherung ausgegangen.



### Energiekanalhalterung für Arbeitsplatte

- Haltewinkel zur direkten Montage auf der Arbeitsplatte (paarweise)

Art.-Nr.	Maße in mm (BxTxH)	Preis in €
07.861.04	60 x 52 x 110	12,40



### Energiekanal leer

- Universal einsetzbar
- Bestückung nach Kundenwunsch
- Diverse Befestigungsmöglichkeiten durch spezielle Halter

Art.-Nr.	Maße in mm (BxTxH)	Preis in €
07.861.801	875 x 60 x 130	67,00
07.861.1301	1375 x 60 x 130	81,00
07.861.1801	1875 x 60 x 130	90,00



### Energiekanalhalterung für Grundmodul

- Halterung rechts und links für die Befestigung zwischen den Tragsäulen (paarweise)


Art.-Nr.	Maße in mm (BxTxH)	Preis in €
07.861.01-1	33 x 38 x 117	11,70



### Energiekanalhalterung für Tragsäule

- Halterung rechts und links für die Befestigung vor den Tragsäulen (paarweise)

Art.-Nr.	Maße in mm	Preis in €
07.861.03	1000 / 1500	14,20
07.861.03-1	2000	15,60



### Abdeckung blank

Art.-Nr.	Maße in mm	Preis in €
07.861.04	125 x 125	6,50
07.861.05	250 x 125	7,30
07.861.06	375 x 125	8,00



### Abdeckung und Kippschalter

- Abdeckblech inkl. Kippschalter

Art.-Nr.	Maße in mm	Preis in €
07.861.10	125 x 125	20,00



### Abdeckung und Druckluft

- Abdeckblech inkl. Druckluftanschluss

Art.-Nr.	Maße in mm	Preis in €
07.861.07	1 / 4" - 125 x 125	42,00
07.861.08	1 / 2" - 125 x 125	42,00



### Energiekanal

- Energiekanal komplett bestückt mit 2 x Schuko-Steckdosen
- 1 x Druckluftanschluss 1/4"
- 1 x CEE-Steckdose 16 A
- Not-Aus-Schalter, unverdrahtet

Art.-Nr.	Maße in mm (BxTxH)	Preis in €
07.861.10.13	875 x 60 x 130	282,90
07.861.15.13	1375 x 60 x 130	311,50
07.861.20.13	1875 x 60 x 130	323,40





#### Abdeckung und Steckdosenleiste

- Abdeckblech inkl. Steckdosenleiste mit 2 x Schuko-Steckdosen
- Abdeckblech inkl. Steckdosenleiste mit 3 x Schuko-Steckdosen und Ein-/Ausschalter
- Abdeckblech inkl. Steckdosenleiste mit 4 x Schuko-Steckdosen

Art.-Nr.	Maße in mm	Preis in €
07.861.14	250 x 125	45,00
07.861.15	375 x 125	81,00
07.861.16	375 x 125	65,00



#### Abdeckung und Not-Aus

- Abdeckblech inkl. Not-Aus-Schalter

Art.-Nr.	Maße in mm	Preis in €
07.861.09	125 x 125	62,00



#### Abdeckung und Schuko-Steckdose

- Abdeckblech inkl. Schuko-Steckdose

Art.-Nr.	Maße in mm	Preis in €
07.861.11	125 x 125	29,70



#### Abdeckung und CEE-Steckdose

- Abdeckblech inkl. CEE-Steckdose 16 A

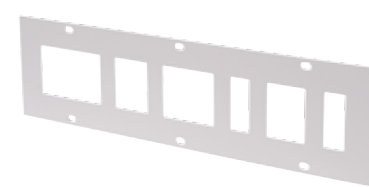
Art.-Nr.	Maße in mm	Preis in €
07.861.12	250 x 125	46,00



#### Abdeckung und Netzwerkdose

- Abdeckblech inkl. RJ45-Dose

Art.-Nr.	Maße in mm	Preis in €
07.861.19	125 x 125	61,00



#### Abdeckung für Sicherungen

- Abdeckblech inkl. Hutschiene und vorgelagerten Ausschnitten für Sicherungen

Art.-Nr.	Maße in mm	Preis in €
07.861.13	375 x 125	21,00



#### Installationsschutz 20 A

- 230 V
- Für Schuko-Steckdosen

Art.-Nr.	Preis in €
03.74.16	64,00



#### Installationsschutz 20 A

- 400 V
- Für CEE-Steckdosen

Art.-Nr.	Preis in €
03.74.17	64,00



#### Sicherungsautomat B

- 1-polig 16 A
- 230 V
- Für Schuko-Steckdosen

Art.-Nr.	Preis in €
03.74.18	67,00



#### Sicherungsautomat C

- 3-polig 16 A
- 440 V
- Für CEE-Steckdosen

Art.-Nr.	Preis in €
03.74.19	78,00



#### FI-Schutzschalter 25A

- 230 V
- Für Schuko-Steckdosen

Art.-Nr.	Preis in €
03.74.20	94,00



#### FI-Schutzschalter 25 A

- 400 V
- Für CEE-Steckdosen

Art.-Nr.	Preis in €
03.74.21	101,00

# Werkbankzubehör

## Gesicherter ESD (EGB) Arbeitsplatz

1



**Tischbelag**

Art.-Nr.	Preis in €
07.24.03	101,00

2



**Spiralkabel**

Art.-Nr.	Preis in €
07.24.05	40,00

3



**Erdungsleitung, Kabel 2 m**

Art.-Nr.	Preis in €
07.24.07	20,00

4



**Spiralkabel**

Art.-Nr.	Preis in €
07.24.04	27,00

5



**Erdungsbox, Kabel 2 m**

Art.-Nr.	Preis in €
07.24.01	34,00

6

**Bodenmatte**

Art.-Nr.	Preis in €
07.24.08	333,50



### ESD - Arbeitsplatz-Set

Art.-Nr.	Ausführung	Preis in €
07.24.03	1 x Tischmatte 610 x 1220 x 2 mm	101,00
07.24.08	1 x Bodenmatte 1220 x 2500 x 4 mm	333,50
07.24.09	1 x zentrale Erdungsklemmleiste mit 7 Schraubanschlüssen	25,50
07.24.05	1 x Erdungsbaustein für Schuko-Steckdose, 4 mm Öse	40,00
07.24.01	1 x Erdungsbox für 2 x 10 mm Druckknopf-Anschluss, 1 x 4 mm Sicherheitsbuchse	34,00
07.24.07	2 x Erdungsleitungen mit 10 mm Druckknopf, 4 mm Öse	20,00
07.24.02	1 x verstellbares Handgelenkband	19,00
07.24.04	1 x Spiralkabel 2,4 m	27,00
07.24.10SET	Arbeitsplatz-Set komplett	629,00



**Erdungsklemmleiste**

Art.-Nr.	Preis in €
07.24.09	25,50



**Handgelenkarmband**

Art.-Nr.	Preis in €
07.24.02	19,00



**Druckluftregelventil 1/4"**

Art.-Nr.	Preis in €
03.74.01	68,00



**Filterregelverteiler 1/4"**

Art.-Nr.	Preis in €
03.74.02	98,00



**Kupplungsdose 1/4"**

Art.-Nr.	Preis in €
03.74.03	72,00



**Kupplung 1/4"**

Art.-Nr.	Preis in €
03.74.04	60,00



**Spiralschlauch 2,5 m, Ø 0,8 mm**

Art.-Nr.	Preis in €
03.74.05	31,00



**Druckluftschlauch Ø 10 mm**

Art.-Nr.	Preis in €
03.74.06	4,10



**Kupplungsdose 1/4", Ø 8 mm**

Art.-Nr.	Preis in €
03.74.07	13,00



**Kupplungsdose 1/4", Ø 8 mm**

Art.-Nr.	Preis in €
03.74.09	5,10



**T-Steckverbindung 1/4", Ø 10 mm**

Art.-Nr.	Preis in €
03.74.11	9,20



**Y-Steckverbindung 1/4", Ø 10 mm**

Art.-Nr.	Preis in €
03.74.12	9,20

### Das richtige Licht

Arbeit und Sehen sind in den meisten Berufen untrennbar verbunden. Dem Licht am Arbeitsplatz ist deshalb besondere Beachtung zu schenken. Schlechte Sehbedingungen können unseren gesamten Organismus beeinträchtigen. Unwohlsein, Kopfschmerzen, gereizte Augen und andere Krankheitsbilder nehmen spürbar zu. Besonders brisant ist dies am Arbeitsplatz.

Ausschlaggebend sind die Anforderungen, die unmittelbar am Einsatzort zu bewältigen sind. Das Spektrum dieser Anforderungen ist so vielfältig, dass es keine allgemein gültige, einzig richtige Arbeitsplatzbeleuchtung geben kann. Vielmehr bieten die individuellen Merkmale des jeweiligen Arbeitsprozesses die Parameter für optimales Licht.



### Arbeitsplatzuniversalleuchte

- Lichtfarbe neutralweiß, Energieeffizienzklasse A, 220 - 240 V, 50 Hz
- Schutzart IP 20, Schalter
- Inkl. Netzanschlussleitung ca. 1,5 m und Netzstecker

Art.-Nr.	Maße in mm (BxTxH)	Ausführung	Preis in €
03.960.24	234 x 400 x 450	11 W	320,00



### Lupenleuchte LED

- Lichtfarbe neutralweiß, 48 x Leuchtdiode, 100 - 240 V, 50/60 Hz
- Multifunktions-taster, Linsengröße Ø 160 mm
- Inkl. Netzanschlussleitung ca. 3,6 m und Netzstecker

Art.-Nr.	Maße in mm (BxTxH)	Ausführung	Preis in €
03.960.26	Ø 265 x 750 x 45	14 W / 3,5 Dp	897,00



### Arbeitsplatzleuchte

- Lichtfarbe neutralweiß, Energieeffizienzklasse A, 230 V, 50 Hz
- Schutzart IP 20, Schalter
- Inkl. Netzanschlussleitung ca. 2,9 m und Netzstecker

Art.-Nr.	Maße in mm (BxTxH)	Ausführung	Preis in €
03.960.19	478 x 135 x 60	1 x 36 W	199,00
03.960.20	898 x 135 x 60	2 x 36 W	210,00
03.960.21	1280 x 135 x 60	2 x 36 W	302,00



### Lupenleuchte

- Lichtfarbe neutralweiß, Energieeffizienzklasse A, 220 V, 50 Hz
- Schutzart IP 20, Schalter, Linsengröße Ø 120 mm
- Inkl. Netzanschlussleitung ca. 2,9 m und Netzstecker

Art.-Nr.	Maße in mm (BxTxH)	Ausführung	Preis in €
03.960.25	Ø 245 x 700 x 500	22 W / 4 Dp	419,00





### Lupenleuchte LED

- Lichtfarbe neutralweiß, 48 x Leuchtdiode, 100 - 240 V, 50/60 Hz
- Multifunktions-taster, Linsengröße Ø 160 mm, Zusatzlinse 8 Dp
- Inkl. Netzanschlussleitung ca. 3,6 m und Netzstecker

Art.-Nr.	Maße in mm (BxTxH)	Ausführung	Preis in €
03.960.27	Ø 265 x 750 x 45	14 W / 3,5 + 8 Dp	897,00





**Arbeitsplatzsystemleuchte LED**

- Kegelpyramidenblende, Lichtfarbe neutralweiß, 120 - 277 V, 50/60 Hz
- Schutzart IP 20, Wippschalter
- Inkl. Netzanschlussleitung ca. 3 m und Netzstecker

Art.-Nr.	Maße in mm (BxTxH)	Ausführung	Preis in €
03.960.80	656 x 187 x 50	23 W / seitl. Anb.	554,00
03.960.81	956 x 187 x 50	33 W	654,00
03.960.82	1256 x 187 x 50	43 W	757,00

**Arbeitsplatzsystemleuchte LED, dimmbar**

- Kegelpyramidenblende, Lichtfarbe neutralweiß, 120 - 277 V, 50/60 Hz
- Schutzart IP 20, Wippschalter
- Inkl. Netzanschlussleitung ca. 3 m und Netzstecker

Art.-Nr.	Maße in mm (BxTxH)	Ausführung	Preis in €
03.960.83	656 x 187 x 50	23 W / seitl. Anb.	613,00
03.960.84	956 x 187 x 50	33 W	716,00
03.960.85	1256 x 187 x 50	43 W	818,00



**Arbeitsplatzuniversalleuchte**

- Kegelpyramidenblende, Lichtfarbe neutralweiß, 120 - 240 V, 50/60 Hz
- Schutzart IP 20, Multifunktionsaster
- Inkl. Netzanschlussleitung ca. 3,3 m und Netzstecker

Art.-Nr.	Maße in mm (BxTxH)	Ausführung	Preis in €
03.960.86	400 x 650 x 450	47 W / 24 x Dioden	777,00

**Arbeitsplatzuniversalleuchte**

- Kegelpyramidenblende, Lichtfarbe neutralweiß, 120 - 240 V, 50/60 Hz
- Schutzart IP 20, Multifunktionsaster
- Inkl. Netzanschlussleitung ca. 3,3 m und Netzstecker

Art.-Nr.	Maße in mm (BxTxH)	Ausführung	Preis in €
03.960.87	600 x 650 x 450	47 W / 36 x Dioden	890,00

Natur-eloxiertes Aluminiumprofil mit Montagenut, H x B 79 x 60 mm Kopfplatten aus gelasertem Stahlblech 3 mm/nach schwarz lackiert, integriertes Stecksystem, WIELAND GST 18i3, 30 und 40W-Version, auf Wunsch durchverdrahtet, alle Typen als Anbauversion, Lieferung ohne Halbleche/Schwenkwinkel/Schrauben, Schalter bei allen Modellen einheitlich vorne rechts (auf Wunsch ohne) Lichtfarbe 840 neutralweiß, Entblendung durch Mikroprismenscheibe + Difusor (wendbar/bifunktional), Lieferung ohne Zu- bzw. Verbindungsleitungen, langlebige, nahezu wartungsfreie Leuchte: LED-Lebensdauer bis zu 50.000h.

- Hohe Energieeffizienz, bis zu 25 % mehr Licht bei etwa halbem Energieverbrauch (im Vgl. zu Leuchtstofflampen-Leuchten)
- Glatte, leicht zu reinigende, geschlossene Konstruktion
- Anschlußfertig für Netzspannung, kein störendes separates Netzteil
- Standardversionen
- Nicht dimmbar
- Mit 4 m Kabel und Ein- und Aus-Schalter

### LED



**LED-SAL 10** LED Leistung 10W, Stromaufnahme 0,06A

Art.-Nr.	Länge in mm	Preis in €
03.960.40	300	306,00



**LED-SAL 20** LED Leistung 20W, Stromaufnahme 0,12A

Art.-Nr.	Länge in mm	Preis in €
03.960.41	585	408,00

**LED-SAL 30** LED Leistung 30W, Stromaufnahme 0,17A

Art.-Nr.	Länge in mm	Preis in €
03.960.42	870	511,00

**LED-SAL 40** LED Leistung 40W, Stromaufnahme 0,22A

Art.-Nr.	Länge in mm	Preis in €
03.960.43	1150	593,00

Natur-eloxiertes Aluminiumprofil mit 10er-Montagenut, H x B 120 x 80 mm, Kopfplatten aus gelasertem Stahlblech 3mm/nach schwarz lackiert, 3 m Netzzuleitung 3 x 0,75 mit Schuko-Stecker, Kabelausgang hinten rechts, Schalter bei allen Modellen einheitlich vorne rechts, Lichtfarbe 840 neutralweiß, Entblendung durch verspiegelten Parabolwabenraster, Lieferung ohne Befestigungselement – siehe separates Zubehör.

### Konventionell – nicht LED



**SAL 1/36 TC-L** Leuchtmittel 1 x TC-L 36W/840

Art.-Nr.	Länge in mm	Preis in €
03.960.47	456	234,00

**SAL 2/39 T5** Leuchtmittel 2 x T5 39W/840

Art.-Nr.	Länge in mm	Preis in €
A03.960.48	899	303,00

**SAL 2/55 TC-L** Leuchtmittel 2 x TC-L 55W/840

Art.-Nr.	Länge in mm	Preis in €
03.960.49	1195	408,00

### Befestigungsmaterial für SAL und LED-SAL

- Befestigungsset für Anbauleuchten
- 2 x Halblech eloxiert, leuchtenseitige Befestigungsschrauben

Art.-Nr.	Preis in €
03.960.50	14,70

- L-Winkel für Seitenleuchten, silber lackiert
- Inkl. leuchtenseitiger Befestigungsschrauben

Art.-Nr.	Preis in €
03.960.51	14,70



**Allround-Leuchte**

- Schlanker, besonders energieeffiziente Universalleuchten für Arbeitsplätze mit hohem Lichtbedarf
- Inkl. TC-L/HE 16W/840, Kugelgelenk
- Anschraubflansch 60x60 mm

Art.-Nr.	Länge in mm	Preis in €
03.960.44	415 + 375	460,00



**LED-RL Flex Lupenleuchte**

- Lupenleuchte inkl. Anschraubflansch

Art.-Nr.		Preis in €
03.960.54	3 Dioptrien	388,00
03.960.55	5 Dioptrien	408,00



**COOL-Flex 11**

- Inkl. Energiesparlampe TC 11W/900lm
- Konventionelles Vorschaltgerät
- Schalter im Leuchtenkopf
- Befestigung: Aufschraubsockel 70 x 70 mm (integriert)
- Farbe: schwarz
- Voll flexibel
- Robuster Metallschlauch mit Schrumpfschlauch-Überzug

Art.-Nr.	Länge in mm	Preis in €
03.960.45	Flexarm 500, Leuchteinheit 295	171,00

**Zubehör für 03.960.44, 03.960.45, 03.960.46  
Tischklemme für Anschraubflansch**

Art.-Nr.		Preis in €
03.960.52		21,50



**LED-Flex 3**

- 3 x High-Power LED
- Brilliant weiß
- Hohe Vibrations- und Rüttelfestigkeit
- Voll flexibel
- Robuster Metallschlauch 300 mm
- Griff am Kopf
- Farbe: schwarz

Art.-Nr.	Länge in mm	Preis in €
03.960.46	Flexarm 520, Leuchteinheit Ø 75	251,00

**Zubehör für 03.960.54, 03.960.45  
Tischklemme für Anschraubflansch**

Art.-Nr.		Preis in €
03.960.52		21,50

# Werkbankzubehör

## Werkbankzubehör leichte Ausführung



### Schraubstock Panther

- Ganz aus Stahl geschmiedet

Art.-Nr.	Backenbreite in mm	Preis in €
03.88.100	100	215,00
03.88.120	120	249,00
03.88.140	140	348,00
03.88.160	160	489,00



### Drehteller

- 360° schwenkbar, mit 2 x Feststellhebeln

Art.-Nr.	Backenbreite in mm	Preis in €
03.88.101	100	57,00
03.88.102	120	67,00
03.88.103	140	90,00
03.88.104	160	108,00



### Panther - Lift

- HV-Bereich 215 mm, 360° schwenkbar

Art.-Nr.	Backenbreite in mm	Preis in €
03.88.111	100	375,00
03.88.122	120	375,00
03.88.144	140	375,00
03.88.166	160	375,00

## Werkbankzubehör schwere Ausführung



### LEINEN - Schraubstock Junior

- Ganz aus Stahl geschmiedet

Art.-Nr.	Backenbreite in mm	Preis in €
03.89.100	100	312,00
03.89.125	125	375,00
03.89.150	150	581,00



### Drehteller

- 360° schwenkbar

Art.-Nr.	Backenbreite in mm	Preis in €
03.89.101	100	161,00
03.89.102	125	187,00
03.89.105	150	249,00



### LEINEN - Lift

- HV-Bereich 215 mm
- 360° schwenkbar

Art.-Nr.	Backenbreite in mm	Preis in €
03.89.111	100	375,00
03.89.122	125	375,00
03.89.155	150	375,00



### Parallelschraubstock MA / 4

- Backenbreite 125 mm
- Aus Stahl geschmiedet

Art.-Nr.	Backenbreite in mm	Preis in €
03L88.125	125	214,00



### Klappgerät für Schraubstock MA / 4

- Backenbreite 125 mm
- HV-Bereich von 185 - 370 mm
- 360° drehbar

Art.-Nr.	Backenbreite in mm	Preis in €
03L88.KI125	125	645,00





**Schraubstock**

- Aus Stahl geschmiedet, nach vorne öffnend

Art.-Nr.	Backenbreite in mm	Preis in €
03.M88.100	100	177,00
03.M88.125	125	209,00
03.M88.150	150	293,00
03.M88.175	175	380,00



**Drehteller**

- 360° schwenkbar

Art.-Nr.	Backenbreite in mm	Preis in €
03.M88.101	100	55,00
03.M88.121	125	64,00
03.M88.151	150	64,00
03.M88.171	175	83,00



**Lift**

- HV-Bereich 215 mm, 360° schwenkbar

Art.-Nr.	Backenbreite in mm	Preis in €
03.M88.102	100	370,00
03.M88.122	125	370,00
03.M88.152	150	370,00
03.M88.172	175	370,00



**Schraubstock**

- Aus Spezialguss, nach hinten öffnend

Art.-Nr.	Backenbreite in mm	Preis in €
03.M89.080	80	131,00
03.M89.100	100	176,00
03.M89.120	120	227,00
03.M89.150	150	297,00



**Drehteller**

- 360° schwenkbar

Art.-Nr.	Backenbreite in mm	Preis in €
03.M89.081	80	59,00
03.M89.101	100	104,00
03.M89.121	120	132,00
03.M89.151	150	174,00



**Lift**

- HV-Bereich 215 mm, 360° schwenkbar

Art.-Nr.	Backenbreite in mm	Preis in €
03.M89.082	80	370,00
03.M89.102	100	370,00
03.M89.122	120	370,00
03.M89.152	150	370,00

**Gehäuse für Klapp - Lift - Schraubstock**

- Abschließbares Gehäuse
- Schloss wahlweise links oder rechts montierbar
- Front Kunststoffrollladen
- Nutzmaß 260 x 475 x 680 mm

Art.-Nr.	Maße in mm (BxTxH)	Preis in €
03.84.04	300 x 500 x 819	272,00

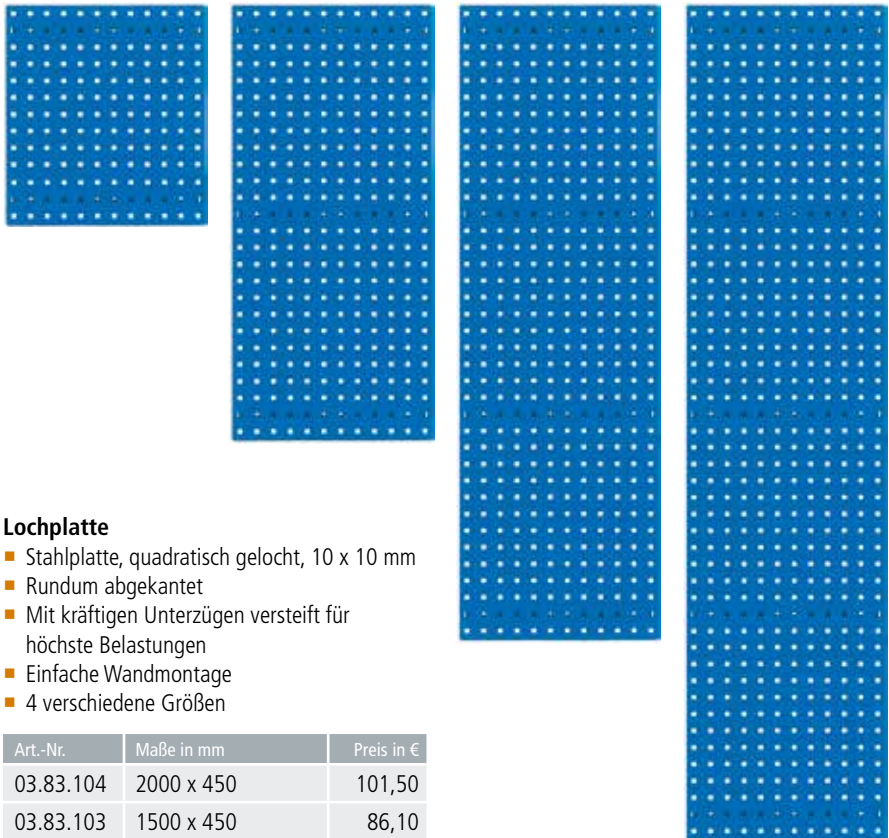


# Werkbankzubehör

## Lochplattensystem

Lochplatten-System: Da hat jedes Werkzeug den richtigen Haken. Diese werden einfach in die gewünschte Lochung eingehängt und mit einer kleinen Schraubendrehung fest arretiert. Da wackelt nichts und der Haken bleibt an seinem Platz.

Gewünschten Farbton bitte dazu angeben. Lieferungen in unseren Standardfarben ohne Mehrpreis. Ohne Angaben liefern wir RAL 7035 lichtgrau. Standardfarben siehe S. 13



### Lochplatte

- Stahlplatte, quadratisch gelocht, 10 x 10 mm
- Rundum abgekantet
- Mit kräftigen Unterzügen versteift für höchste Belastungen
- Einfache Wandmontage
- 4 verschiedene Größen

Art.-Nr.	Maße in mm	Preis in €
03.83.104	2000 x 450	101,50
03.83.103	1500 x 450	86,10
03.83.102	1000 x 450	54,30
03.83.101	500 x 450	34,90

### Werkbankhalterung

- Inkl. Befestigungsmaterial
- Anzahl der notwendigen Halterungen für Lochplatten:  
500 mm - 2  
1000 mm - 3  
1500 mm - 4  
2000 mm - 5

Art.-Nr.	Beschreibung	Preis in €
03.83.047	Inkl. Befestigungsmaterial	7,30



### Hakensortiment

Art.-Nr.	Beschreibung	Preis in €
03.83.395	31-teilig	112,80
03.83.396	18-teilig	70,70



### Schlauch- und Kabelhalter

Art.-Nr.	Maße in mm	Preis in €
03.83.394-1	220 x 180	15,80



### Werkzeugaufnahme

Art.-Nr.	Maße in mm	Preis in €
03.900.50	–	44,10



**Werkzeughalter einfach, schräg**

Art.-Nr.	Maße in mm	Preis in €
03.83.301	50	1,60
03.83.302	100	1,70
03.83.303	150	1,70
03.83.304	200	1,90



**Werkzeughalter einfach, senkrecht**

Art.-Nr.	Maße in mm	Preis in €
03.83.311	50	1,60
03.83.312	75	1,60
03.83.313	125	1,80



**Werkzeughalter einfach, gerade**

Art.-Nr.	Maße in mm	Preis in €
03.83.314	25	1,50
03.83.315	50	1,50
03.83.316	100	1,60
03.83.317	150	1,80



**Werkzeugklemme einfach**

Art.-Nr.	Maße in mm	Preis in €
03.83.331	Ø 6	2,30
03.83.332	Ø 10	2,40
03.83.333	Ø 13	2,40
03.83.334	Ø 16	2,90
03.83.335	Ø 19	2,90



**Grundplatte für individuelle Lösungen**

Art.-Nr.	Ausführung	Preis in €
03.83.391	klein	1,40
03.83.392	groß	1,60



**Magnethalter**

Art.-Nr.	Maße in mm	Preis in €
03.83.318	Ø 40	13,50



**Werkzeughalter doppelt, schräg**

Art.-Nr.	Maße in mm	Preis in €
03.83.321	35	2,90
03.83.322	50	3,10
03.83.323	75	3,20
03.83.324	150	3,40



**Zangenhalter**

Art.-Nr.	Maße in mm	Preis in €
03.83.351	35 x 35	3,90
03.83.352	55 x 35	3,90
03.83.353	75 x 35	4,00



**Rundhalter**

Art.-Nr.	Maße in mm	Preis in €
03.83.355	25 x 65	4,80



**Maschinenhalter**

Art.-Nr.	Maße in mm	Preis in €
03.83.357	Ø 40	6,70
03.83.358	Ø 60	7,40
03.83.359	Ø 80	8,00




**Werkzeugklemme einfach**

Art.-Nr.	Maße in mm	Preis in €
03.83.305	Ø 25	4,10
03.83.306	Ø 28	4,30
03.83.307	Ø 32	4,50



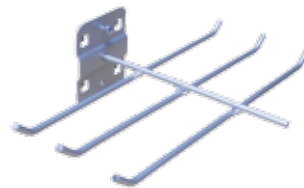
**Werkzeugklemme doppelt**

Art.-Nr.	Maße in mm	Preis in €
03.83.341	Ø 6	4,80
03.83.342	Ø 10	5,10
03.83.343	Ø 13	5,50
03.83.344	Ø 16	5,80
03.83.345	Ø 19	5,90



**Werkzeughalter 3-fach**

Art.-Nr.	Maße in mm	Preis in €
03.83.363	150	5,50



**Werkzeughalter 6-fach**

Art.-Nr.	Maße in mm	Preis in €
03.83.19	140 x 240	15,00



**Sägenhalter (paarweise)**

Art.-Nr.	Ausführung	Preis in €
03.83.381	für 4 Teile	7,20



**Rohrhalter**

Art.-Nr.	Maße in mm	Preis in €
03.83.383	Ø 60	7,40
03.83.384	Ø 100	7,80


# Werkbankzubehör

## Hakensortiment für Lochplattensysteme



**Schraubenschlüsselhalter senkrecht**

Art.-Nr.	Maße in mm	Preis in €
03.83.372	220 x 145 x 75	15,30



**Schraubenschlüsselhalter waagrecht**

Art.-Nr.	Maße in mm	Preis in €
03.83.371	130 x 150	12,10




**Schraubendreherhalter**

Art.-Nr.	Ausführung	Preis in €
03.83.374	Für 6 Teile	12,50
03.83.375	Für 12 Teile	15,60




**Bohrerhalter**

Art.-Nr.	Ausführung	Preis in €
03.83.378	Für 14 Teile	12,00
03.83.379	Für 28 Teile	19,60



**Bohrerhalter**

Art.-Nr.	Maße in mm	Preis in €
03.83.377	200 x 70 Ø 0 - 11	11,80



**Nusshalter**

Art.-Nr.	Maße in mm	Preis in €
03.83.380	390 x 30 12 Löcher	19,10



**Werkzeughalter**

Art.-Nr.	Maße in mm	Preis in €
03.83.387	55 x 150	18,20




**Kombinationshalter**

Art.-Nr.	Maße in mm	Preis in €
03.83.368	Ø 70	26,90




**Dosenhalter 1-fach**

Art.-Nr.	Maße in mm	Preis in €
03.83.369	Ø 70	10,70



**Dosenhalter 3-fach**

Art.-Nr.	Maße in mm	Preis in €
03.83.370	–	20,60



**Ablageplatte**

Art.-Nr.	Maße in mm	Preis in €
03.83.386	350 x 125	14,50



**Drahtkorb zum Einhängen an eine Lochwand, glanzverzinkt**

Art.-Nr.	Maße in mm	Preis in €
03.83.330	425 x 295 x 150	40,50



Beispiel

**Rollenhalter**

Art.-Nr.	Maße in mm	Preis in €
03.83.350	300 x 250 x 200	15,30



**Dokumentenhalter geneigt**

Art.-Nr.	Maße in mm	Preis in €
03.83.398	220 x 310	15,10



**Dokumentenhalter gerade**


Art.-Nr.	Maße in mm	Preis in €
03.83.399	220 x 310	15,10



**Schiene für Sichtlagerkästen**

Art.-Nr.	Maße in mm	Preis in €
03.900.06	300	6,40
03.900.05	450	7,90





**Werkzeugaufnahmebox mit Holzplatte**

Art.-Nr.	Maße in mm	Preis in €
03.83.346	120 x 55 x 155	25,20



**Werkzeugaufnahme zum Selbstbohren**

Art.-Nr.	Maße in mm	Preis in €
03.83.347	120 x 45	20,60
03.83.348	390 x 45	35,50



**Magnete**

Art.-Nr.	Maße in mm	Preis in €
03.900.07	25 x 25	17,10



**Hakensortiment**

Art.-Nr.	Ausführung	Preis in €
03.83.397	31-teilig	94,80



**Flaschenhalter zur Montage an der Lochplatte**

Art.-Nr.	Maße in mm	Preis in €
03.900.43	Ø 90	21,00



**Rollenhalter**

Art.-Nr.	Maße in mm	Preis in €
03.900.42	–	22,00



**Ordnerhalter für Tragsäule**

Art.-Nr.	Maße in mm	Preis in €
03.900.40	120 x 300 x 340	56,40



**Ordnerhalter, zum Einhängen in der Lochwand**

Art.-Nr.	Maße in mm	Preis in €
03.900.025	464 x 300 x 356	41,50



**Flachbildschirmhalterung für Lochwand**

Art.-Nr.	Maße in mm	Preis in €
07.45.21	160 x 30 x 210	31,80



**Monitorhalterung schwenkbar, zur Befestigung auf der Flachbildschirmhalterung**

Art.-Nr.	Maße in mm	Preis in €
07.45.22	125 x 75 x 125	40,00



**Taschenhalter**

Art.-Nr.	Maße in mm	Preis in €
03.900.41	40 x 30 x 70	16,30



**Stahlblech Ablage**

Art.-Nr.	Maße in mm	Preis in €
03.83.327	435 x 250	16,30



**Behälterleiste**

- Mit Kippschubladen

Art.-Nr.	Maße in mm (BxTxH)	Preis in €
07.89.33	601 x 198 x 238	49,70
07.89.34	601 x 172 x 206	40,50
07.89.35	601 x 136 x 163	29,00
07.89.36	601 x 94 x 113	20,00



**Sichtlagerkästen**

- Aus Polypropylen (Deckel auf Anfrage)

Art.-Nr.	Maße in mm (BxTxH)	Preis in €
03.900.001	100 x 95 / 65 x 50	1,60
03.900.002	100 x 170 / 140 x 80	2,40
03.900.003	145 x 230 / 195 x 125	5,50
03.900.004	200 x 350 / 300 x 145	11,00
03.900.005	200 x 350 / 300 x 200	16,10

# Werkbankzubehör

## Infotafeln



Komplettsset aus pulverbeschichtetem Stahlblech für die Wandbefestigung. Wandhalter aus Metall mit 10 Sichttafeln im Format A5 (10 Stück in schwarz) und Reitern mit blanko Einsteckschildern.

Art.-Nr.	Ausführung	Preis in €
5507	Schwarz	56,00



Komplettsset aus pulverbeschichtetem Stahlblech für die Wandbefestigung. Wandhalter aus Metall mit 20 Sichttafeln im Format A4 (je 5 Stück in rot, gelb, grün und dunkelblau) und Reitern mit blanko Einsteckschildern.

Art.-Nr.	Ausführung	Preis in €
5512	Farbig sortiert	101,00



Komplettsset aus pulverbeschichtetem Stahlblech für die Wandbefestigung. Wandhalter aus Metall mit 5 Sichttafeln im Format A4 und Reitern mit blanko Einsteckschildern.

Art.-Nr.	Ausführung	Preis in €
5551	Rot, blau, orange	36,00



Komplettsset aus pulverbeschichtetem Stahlblech für die Wandbefestigung. Wandhalter aus Metall mit 10 Sichttafeln im Format A4 (je 2 Stück in schwarz, rot, gelb, grün und dunkelblau) und Reitern mit blanko Einsteckschildern.

Art.-Nr.	Ausführung	Preis in €
5567	Farbig sortiert	51,00



Sichttafeln aus Polypropylen mit voll umlaufendem, farbigen Profilrahmen. Für DIN A4 Informationen. Verpackungseinheit je 5 Stk. schwarz, rot, gelb, grün, dunkelblau, orange, grau, graphit, blau, violett.

Art.-Nr.	Ausführung	Preis in €
5606	Farbig sortiert	27,00



Wandhalter aus Metall mit magnetischer Rückseite. Ausgestattet mit 5 Sichttafeln im Format A4. Kann schnell und einfach an metallischen Untergründen wie Regalen oder Maschinen befestigt werden.

Art.-Nr.	Ausführung	Preis in €
5914	Schwarz	43,00

Sorterracks aus Metall zum übersichtlichen Sortieren von Unterlagen. Erhältlich in mehreren Farben und Größen. Ideal für die Wandbefestigung inkl. Befestigungsmaterial (auch für die Tischanwendung geeignet). Seitliche Etikettenfenster.



- Sorterrack mit 5 Fächern
- Für A4 / Folio Format.
- Aus pulverbeschichtetem Stahl.
- (HxBxT): 330 x 360 x 250 mm.

Art.-Nr.	Ausführung	Preis in €
3360-01	Grau	94,00
3360-10	Schwarz	94,00



- Sorterrack mit 8 Fächern
- Für A4 / Folio Format.
- Aus pulverbeschichtetem Stahl.
- (HxBxT): 540 x 360 x 250 mm

Art.-Nr.	Ausführung	Preis in €
3361-01	Grau	124,00
3361-10	Schwarz	124,00

**Magnetrahmen**

Für die übersichtliche Präsentation von Informationen

- Material: antireflektierende Hartfolie, Stärke 240my
- Einsetzbar im Hoch- und Querformat
- Rahmen haften auf allen eisenhaltigen Flächen
- Kratzfester Rahmendruck
- Rückseitig rundum mit Magneten geschlossen
- Blitzschneller Blattwechsel möglich (eine Ecke anheben - Blatt wechseln - Ecke loslassen - fertig)

Anwendungsbeispiele: Aushänge an Whiteboards, Hinweisschilder an Schaltschränken und in Spinten



- Magnetrahmen A4
- Beutel à 5 Stück

Art.-Nr.	Ausführung	Preis in €
4869-01	Schwarz	39,00
4869-03	Rot	39,00
4869-07	Dunkelblau	39,00
4869-23	Silber/grau	39,00



- Magnetrahmen A3
- Beutel à 5 Stück

Art.-Nr.	Ausführung	Preis in €
4868-01	Schwarz	63,00
4869803	Rot	63,00
4868-07	Dunkelblau	63,00
4868-23	Silber/grau	63,00



- Magnetrahmen Security A4
- Beutel à 5 Stück

Art.-Nr.	Ausführung	Preis in €
4945-130	Gelb/schwarz	46,00
4945-131	Grün/weiß	46,00
4945-132	Rot/weiß	46,00

# Werkbankzubehör

## Kunststoff-Sichtlagerkästen

### Kunststoff-Sichtlagerkästen

Stapelbar, aus hochwertigem Polypropylen, entsprechen den Bestimmungen des Lebensmittelgesetzes.  
Alle Kästen können mit einschiebbaren Etiketten versehen werden.



### Wände und Boden geschlossen, aus Polypropylen

Transport-Stapelkästen aus Polypropylen, entsprechen den Bestimmungen des Lebensmittelgesetzes

		Maße in mm (BxTxH)					
Außen		400 x 600 x 75	400 x 600 x 120	400 x 600 x 145	400 x 600 x 175	400 x 600 x 210	400 x 600 x 270
Innen		352 x 551 x 65	352 x 551 x 110	352 x 551 x 133	352 x 551 x 165	352 x 551 x 200	352 x 551 x 255
Rot	Art.-Nr.	072750201	072120201	072000201	072170201	071210201	071000201
Blau	Art.-Nr.	072750202	072120202	072000202	072170202	071210202	071000202
Grün	Art.-Nr.	072750203	072120203	072000203	072170203	071210203	071000203
Gelb	Art.-Nr.	072750204	072120204	072000204	072170204	071210204	071000204
Grau	Art.-Nr.	072750205	072120205	072000205	072170205	071210205	071000205
Preis in €		16,00	17,70	20,70	21,30	23,60	27,40



### Wände und Boden geschlossen, aus Polypropylen

Transport-Stapelkästen aus Polypropylen, entsprechen den Bestimmungen des Lebensmittelgesetzes

		Maße in mm (BxTxH)					
Außen		400 x 300 x 75	400 x 300 x 120	400 x 300 x 145	400 x 300 x 175	400 x 300 x 210	400 x 300 x 270
Innen		356 x 255 x 65	356 x 255 x 110	356 x 255 x 135	356 x 255 x 165	356 x 255 x 200	356 x 255 x 255
Rot	Art.-Nr.	0750750201	075120201	075000201	075170201	074210201	074000201
Blau	Art.-Nr.	0750750202	075120202	075000202	075170202	074210202	074000202
Grün	Art.-Nr.	0750750203	075120203	075000203	075170203	074210203	074000203
Gelb	Art.-Nr.	0750750204	075120204	075000204	075170204	074210204	074000204
Grau	Art.-Nr.	0750750205	075120205	075000205	075000205	074210205	074000205
Preis in €		9,20	11,20	14,60	15,30	15,80	19,50



Maße in mm (BxTxH)			
Außen		200 x 300 x 75	200 x 300 x 145
Innen		157 x 255 x 65	152 x 252 x 133
Rot	Art.-Nr.	078000201	077000201
Blau	Art.-Nr.	078000202	077000202
Grün	Art.-Nr.	078000203	077000203
Gelb	Art.-Nr.	078000204	077000204
Grau	Art.-Nr.	078000205	077000205
Preis in €		7,30	10,70



### Kunststoff-Sichtlagerkästen

Stapelbar, aus hochwertigem Polypropylen, entsprechen den Bestimmungen des Lebensmittelgesetzes. Alle Kästen können mit einschiebbaren Etiketten versehen werden.

Maße in mm (BxTxH)							
Außen		89/76 x 102 x 50	164/150 x 105 x 7	230/205 x 150 x 125	290/265 x 150 x 125	330/301 x 213 x 150	330/297 x 213 x 200
Innen		70 x 87 x 43	135 x 85 x 62	194 x 122 x 113	254 x 122 x 113	280 x 179 x 137	280 x 179 x 185
Rot	Art.-Nr.	019500221	018500221	017500221	016500221	015500221	014500221
Blau	Art.-Nr.	019500222	018500222	017500222	016500222	015500222	014500222
Grün	Art.-Nr.	019500223	018500223	017500223	016500223	015500223	014500223
Gelb	Art.-Nr.	019500224	018500224	017500224	016500224	015500224	014500224
Grau	Art.-Nr.	019500225	018500225	017500225	016500225	015500225	014500225
Verpackungseinheit		50	25	25	25	10	10
Preis in €		45,90	45,20	94,70	138,50	73,20	86,40