



LES **SAVOIR-FAIRE** D'ARFÉO





LES SAVOIR-FAIRE D'ARFÉO

Nouvelle ère, nouvel air

Aujourd'hui, l'espace de travail est devenu espace d'échange, espace à vivre.

Arféo ne pouvait qu'amplifier ce mouvement.

Finis les bureaux austères, sans âme.

Design, innovation, esthétique viennent sublimer nos collections.

Cette nouvelle ère permet à Arféo d'afficher plus encore sa singularité.

Fabricant 100% français, labellisé « Egalité professionnelle » AFNOR, Arféo fonde ses valeurs autour de l'écoute, du respect et de la confiance.

Qu'il s'agisse du social, de l'environnement comme de la relation client, les femmes et les hommes d'Arféo s'engagent.

SOMMAIRE

Banque d'accueil Edito Page 4

Bureau Sis-tema Page 8

Bureau Soleo Page 14

Bureau Forum Page 22

Rangements métalliques et mélaminés Page 28

Bureau @tribu Page 30

Détails techniques Page 36

Table Presto Page 38

Tables Flexi et Flexi-light Page 40

Rayonnage et vestiaires Page 42

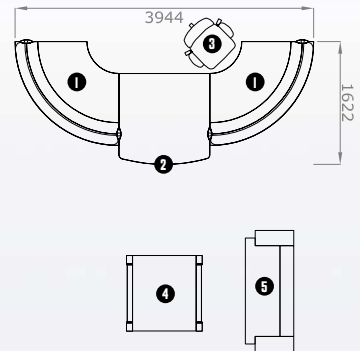
Certifications Page 46

Développement durable Page 47

BANQUE D'ACCUEIL EDITO

Bienvenue

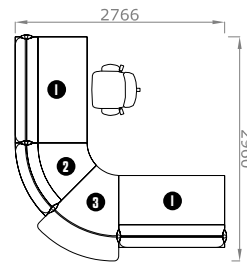
S'il est un espace qui porte l'image de toute entreprise, c'est bien la réception. D'emblée, la banque d'accueil Edito fait de la convivialité votre signature. Son esprit ? S'adapter. Ses formes simples et pures, sa modularité, ses déclinaisons de couleurs lui permettent d'adopter toutes les configurations, de se marier à tous les volumes. En y associant, meubles ou salon d'accueil, c'est un ensemble complet et cohérent qui est composé. Ainsi, Edito affiche sa personnalité : afficher la vôtre.



- 1 - Edito élément départ haut module courbe 90 °
- 2 - Edito élément bas intermédiaire. Réception adaptée aux personnes à mobilité réduite
- 3 - Siège de travail Byzance
- 4 - Table basse
- 5 - Canapé Zen



BANQUE D'ACCUEIL **EDITO**

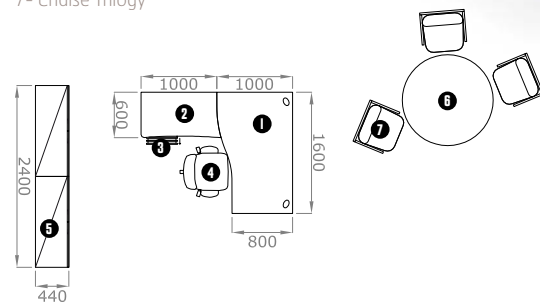


- 1 - Edito élément départ haut droit
 - 2 - Edito élément suivant haut module courbe 45°
 - 3 - Edito élément intermédiaire bas module courbe 45°.
- Réception adaptée aux personnes à mobilité réduite





- 1- Sis-Téma Opérativ' : bureau forme surf gauche
- 2- Retour direct pour bureau forme surf gauche
- 3- Caisson métallique mobile ITR IDS
- 4- Siège de travail Dédalo haut dossier avec tête
- 5- Armoire basse à rideaux polypropylène
- 6- Table ronde sur pied central
- 7- Chaise Trilogy



SIS-TÉMA

Faire respirer l'espace

Sis-téma sait de tout espace exprimer les fonctionnalités. Son pied en « L » se joue de toutes les configurations, de la plus grande à la plus petite.

Angle, triangle, à deux, à trois ou plus, Sis-téma passe partout, et en beauté.

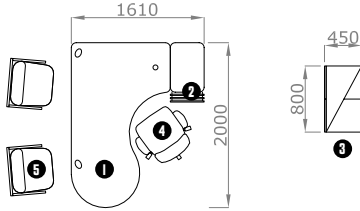
Cette gamme, simple et ludique, permet toutes les compositions.

Par le chant des couleurs des stratifiés, des mélaminés, par la profondeur, la chaleur des matériaux, naissent des harmonies infinies.

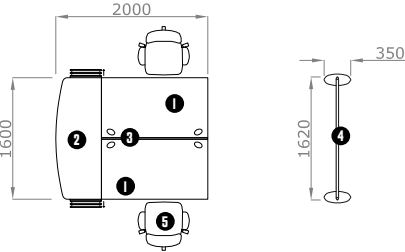
S'offrent alors des espaces où il fait bon respirer, où il fait bon vivre.

SIS-TÉMA

- 1 – Sis-Téma Opérativ' avec angles rayonnés – Plan ergoconvivialité droit
- 2 – Caisson hauteur bureau P.60
- 3 – Crédence mélaminé unie 2 portes battantes
- 4 – Siège de travail Byzance
- 5 – Chaise 4 pieds Dedalo



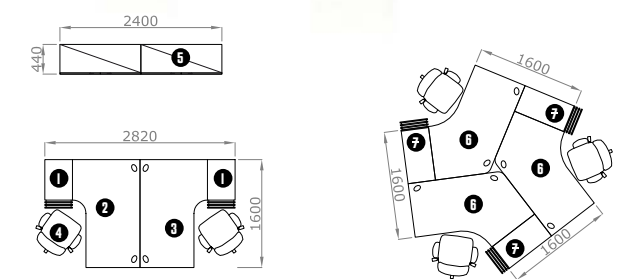
- 1 – Sis-Téma Opérativ' – Plan rectangle
- 2 – Demi-lune latérale sur caisson porteur
- 3 – Cloison Milo mélaminé surf
- 4 – Cloison Corpus demi vitrée mélaminé
- 5 – Siège de travail Dédalo avec dossier résille



SIS-TÉMA



- 1- Caisson hauteur bureau métallique P.60
- 2- Sis-téma - Bureau compact asymétrique gauche
- 3- Sis-téma - Bureau compact asymétrique droit
- 4- Siège de travail Dédalo avec dossier résille
- 5- Armoire basse à rideaux en polypropylène
- 6- Sis-Téma - Bureau compact 120° asymétrique droit
- 7- Caisson hauteur bureau métallique P.80



De larges horizons

Travail individuel, collectif, espace de réunion, Soléo ouvre tous les possibles.

Pouvant être partagé, son piétement tubulaire offre de grands dégagements sans contrainte.

Permettant des implantations reconfigurables, évolutives, Soléo s'affiche comme un grand classique du mobilier de bureau.

Finitions des pieds, des plateaux, guides câbles horizontaux ou verticaux, Soléo présente de nombreux équipements pour toutes les personnalisations.

Avec Soléo, partez à la conquête de nouveaux horizons.



- 1- Soléo - Bureau forme vague
- 2- Cloison Milo tissu Lucia, forme rectangle
- 3- Caisson mobile mélaminé mixte 3TR
- 4- Siège de travail Dédalo avec dossier résille
- 5- Armoire basse à rideaux PVC

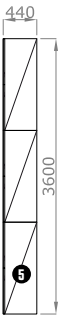
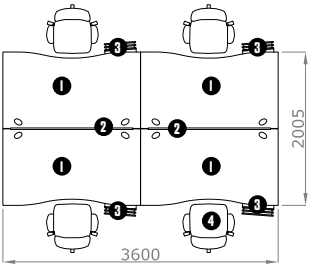
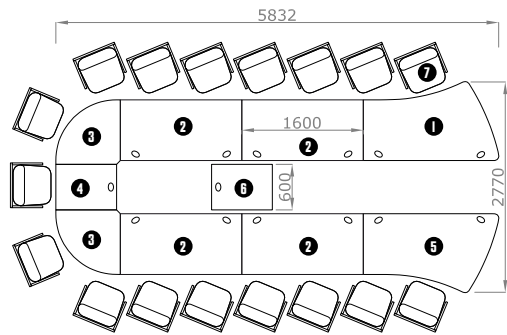




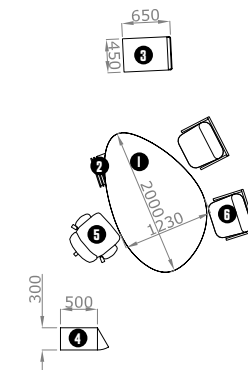
Table de réunion Soléo composée de :
1- Plan rectangle ergonomique L.160 gauche
2- Plan rectangle L.160
3- Quart de rond
4- Plan rectangle L.60
5- Plan rectangle ergonomique L.160 droit
6- Plan rectangle L.60 sur piétement mobile
7- 17 Chaises Trilogy



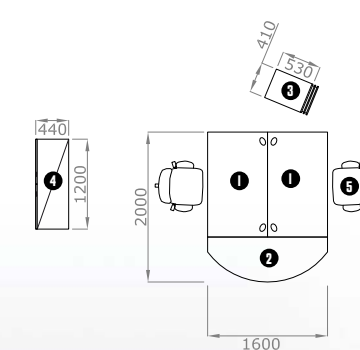
Intelligente, Trilogy s'affirme comme la chaise de réunion par excellence.
Déclinable en version accoudoir ou tablette, elle sait être aussi belle qu'utile.
Elle empile alors joyeusement ses vives couleurs dans la plus gaie des harmonies.

SOLEO

- 1 – Bureau forme galet
- 2 – Caisson métallique mobile ITR IDS
- 3 – Caisson nomade
- 4 – Vestiaire de bureau
- 5 – Siège de travail Byzance
- 6 – Chaise 4 pieds dédalo

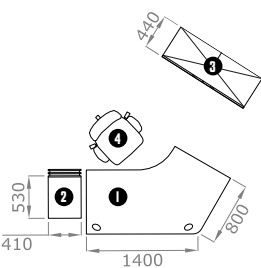
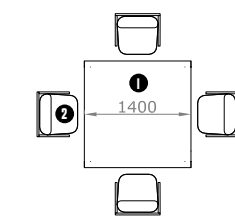


- 1 - Soleo – Plan rectangle
- 2 - Soléo Demi-lune
- 3 - Caisson mobile ITR IDS
- 4 - Armoire à rideaux en polypropylène
- 5- Siège de travail Dedalo avec dossier résille



SOLEO

- 1 - Soleo – Table carré avec piétement mobile
- 2 – Chaise de collectivité Quadra



- 1 - Soleo - Plan compact 120° asymétrique gauche avec voile de fond PMMA
- 2 - Caisson mobile mélaminé uni 3TR
- 3 - Bibliothèque ouverte mélaminé unie
- 4 - Siège de travail Dedalo avec dossier tissu



FORUM

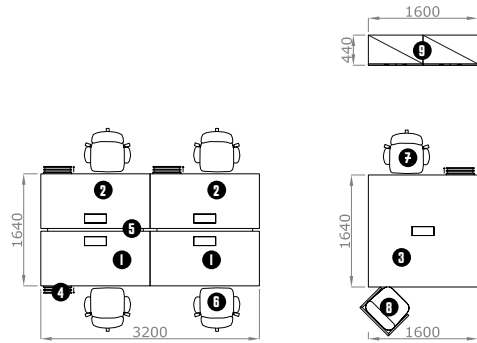
Ouvert sur le monde

Dorénavant, l'univers du bureau est également tourné vers l'échange, la mobilité. Il se décroïssonne, s'adapte, évolue.

Forum en est la preuve pouvant aussi bien habiller un espace individuel qu'un open-space.

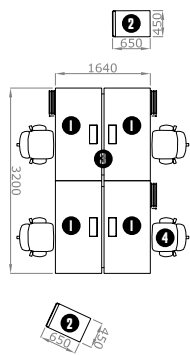
En cela, son piétement « arche », partageable, sa gestion pratique et discrète de l'électrification sont des atouts incontestables tout comme ses poutres télescopiques permettant une évolution des implantations.

Sur sa base standard, Forum autorise de nombreuses déclinaisons sur-mesure.



- 1 – Forum – Plan rectangle version trappe mélaminé
- 2 – Forum – Plan rectangle version trappe aluminium
- 3 – Forum – Plan grande profondeur version trappe aluminium
- 4 – Caisson métallique mobile ITR IDS
- 5 – Haie séparative Forum en tissu Lucia
- 6 – Siège de travail Dedalo avec dossier résille
- 7 – Siège de travail Byzance
- 8 – Chaise visiteur traineau Byzance
- 9 – Armoire basse à rideaux en polypropylène

FORUM



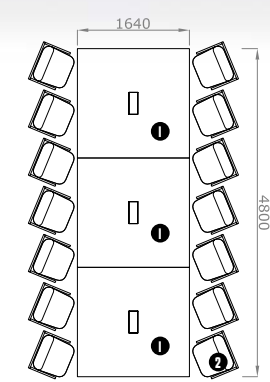
- 1 – Forum – Plan rectangle version trappe aluminium
- 2 – Caisson nomade
- 3 – Haie séparative Forum version PMMA
- 4 – Siège de travail Byzance

CAISSON NOMADE

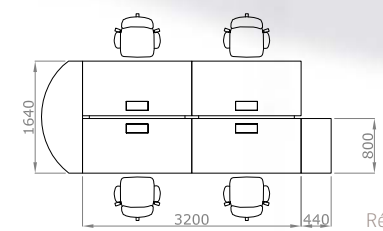


Discret, pratique, le Caisson Nomade est un bureau à lui tout seul. Il archive, protège, est mémoire... tout en se déplaçant. Compagnon fidèle des postes non-attribués, il est prêt à tout, même à recevoir du courrier.

FORUM



1 - Forum - plateau carré grande
profondeur version trappe aluminium
2 - Chaise Trilogy



Réalisation bench sur-mesure

METALLIQUES

MELAMINÉS



CAISSON NOMADE

ARMOIRE À RIDEAUX
EN POLYPROPYLENE

CAISSON MÉTALLIQUE
MOBILE 1TR 1DS

CAISSON HAUTEUR
BUREAU P.60 AVEC
DESSUS DE FINITION

ARMOIRE À RIDEAUX PVC

CAISSON MOBILE
MÉLAMINÉ UNI 3TR
ET TIRETTE PLUMIER

BIBLIOTHÈQUE
OUVERTE MÉLAMINÉ
UNIE

CRÉDENCE MÉLAMINÉ
MIXTE DOSSIERS
SUSPENDUS

ARMOIRE MÉLAMINÉ
MIXTE 2 PORTES
BATTANTES

CAISSON HAUTEUR
BUREAU MÉLAMINÉ
UNI P.60 2TR 1DS
ET TIRETTE PLUMIER

CAISSON MOBILE
MÉLAMINÉ MIXTE
1TR 1DS



@TRIBU

Etre bien, en toutes circonstances

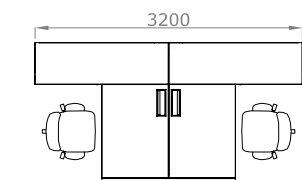
@tribu confère aux espaces participatifs de travail une nouvelle dimension : celle de la convivialité.

Finis l'anonymat, la froideur, la rigidité.

@tribu, de par sa modularité, son évolutivité, sait prendre la mesure de chacun, en préserver l'intimité, la personnalité tout en facilitant le travail collaboratif.

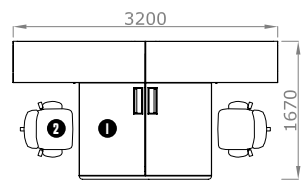
Astucieux, il recèle des systèmes de rangement optimisant l'espace. Lumineux, il rayonne de couleurs fraîches et acidulées.

Généreux, @tribu sait trouver sa place en toutes circonstances.

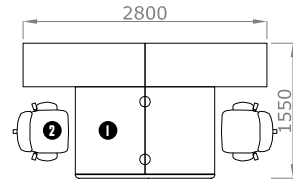


@tribu poste double

label
***observateur**dudesign

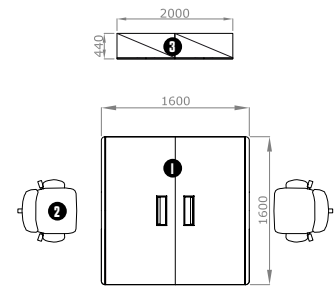


1- @tribu poste double
2- Siège de travail Dédalo avec dossier résille



1- @tribu réalisation sur mesure
2- Siège de travail Dédalo avec dossier résille





- 1- Poste bench @tribu
- 2- Siège de travail Dédalo avec dossier résille
- 3- Armoire basse à rideaux polypropylène

SIÈGES DE TRAVAIL

Byzance

Dédalo



DÉTAILS **TECHNIQUES**



SOLÉO



@TRIBU



FORUM



SIS-TEMA

PIÉTEMENTS

VOILE DE **FOND**




VOILE DE FOND SOLÉO VERSION PMMA



VOILE DE FOND STRUCTUREL SIS-TÉMA

FORUM



▲ Trappe d'accès mélaminé située en position centrale

◀ Poutre télescopique

SOLEO



◀ Clip d'électrification se fixant sur le pied

@TRIBU



▲ Electrification du module rideau



▲ Passe-câbles situé à l'extrémité du plateau

SOLUTIONS D'ÉLECTRIFICATION



◀ Colonne vertébrale d'électrification permettant d'acheminer les câbles du sol au plan de travail




◀ Guide câbles horizontaux se fixant sous le plan de travail



◀ Passe-câbles situé aux extrémités du plan de travail



▲ Support unité centrale se fixant sous le plateau



▲ Trappe d'accès aluminium située en position centrale

TABLE PRESTO

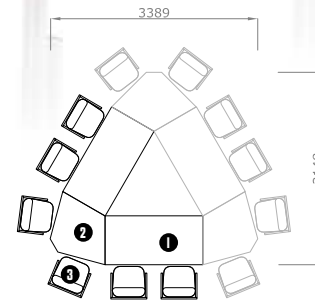
IL LICO...

Presto : une table de réunion mobile et rabattable aux fonctionnalités infinies.

Avec son plateau pivotant, ses deux pieds sur roulettes, elle s'installe en deux temps, trois mouvements.

Juxtaposable, elle peut adopter toutes les configurations ; repliable, elle s'encastre pour libérer le plus d'espace possible.

Résistante, polyvalente, Presto est toujours prête... illico.



- 1 – Presto – Plan rectangle
- 2 – Presto – Plan d'angle
- 3 – Chaise Trilogy

FLEXI, FLEXILIGHT

Adapter, changer en un tour de main

Les tables Flexi et Flexi-light donnent toute leur mesure dans les espaces polyvalents, où elles font des merveilles. Pliantes, elles permettent un rangement à plat des plus simples.

Faciles à mettre en oeuvre, ces tables autorisent toutes les configurations.

Et Flexi affiche sa robustesse avec sa bordure de protection PVC anti-choc.

Incontestablement, des tables pratiques ... et indispensables.



CHAISE COQUE EN POLYPROPYLÈNE



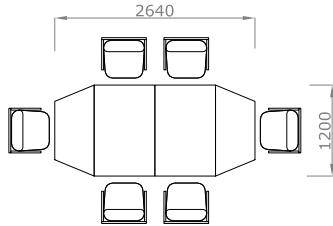
Classer, archiver, ranger... en beauté

Avec ARFEO, fonctionnalité rime avec générosité. Etagères de stockage, rangements ou vestiaires destinés aux industries propres ou salissantes, les solutions développées savent toutes allier séduction et simplicité, originalité et praticité. Une couleur, une forme soulignée, rehaussée... et voilà comment un équipement qui hier était passe-muraille, devient élément de bien-vivre à part entière.



Rayonnage BR

Tables polyvalentes
rectangle et trapèze



**Vestiaires industrie propre
et industrie salissante**



Vestiaire de collectivité



L'ESPRIT QUALITÉ

L'approche métier d'Arféo est distinguée par de multiples certifications qui attestent de ses engagements :

- **ISO 9001** pour tous les sites ARFEO,
- **ISO 14001** pour le site logistique de Bazouges et le site de production de Château Gontier,

Par ailleurs, tout produit est conçu dans le plus strict respect des normes en vigueur et selon le cahier des charges de la norme NF Sécurité Confortique :

- **NF EN 527** et **NFD 62042** pour les tables et les bureaux,
- **NFD 62041**, **NF EN 14073** et **NF EN 14074** pour les rangements,
- **NFD 65760** pour les vestiaires,
- **EN 1335 1, 2 et 3** pour les sièges.

Les bureaux et tables Soléo, Sis-tema, les caissons métalliques et les armoires à rideaux PCV sont certifiés NF Sécurité Confortique.

Les bureaux et tables Soléo, Sis-tema, les caissons métalliques et les armoires à rideaux Polypropylène sont certifiés NF Environnement Ameublement.

La qualité de notre mobilier nous permet d'offrir une garantie standard de 5 ans sur le mobilier et de 3 ans sur les sièges.



DES ENGAGEMENTS, DES FAITS

A l'image de ses produits, Arféo se singularise par sa vision du développement durable.



Une approche sociale innovante

Politique d'égalité professionnelle entre les femmes, les hommes et entre les générations, plan d'action pour l'emploi des seniors, mixité et transmission des savoirs sont mis en œuvre quotidiennement. Pour preuve, le label Egalité Professionnelle a été attribué à Arféo.



Une dynamique locale reconnue

Récompensé par le Label Entreprise du Patrimoine Vivant qui valorise les entreprises promouvant les savoir-faire artisanaux et industriels d'excellence, Arféo s'emploie à ancrer son activité sur le territoire national, à établir des partenariats étroits avec des écoles, des prestataires et fournisseurs locaux.

5-Recyclage et valorisation

Reprise du mobilier en fin de vie, séparation des matières, réinsertion dans les filières de recyclage appropriées, ...

4-Utilisation

Allongement de la durée de vie du mobilier, aptitude à l'usage, ergonomie, sécurité et résistance, bien-être au travail, ...

1-Approvisionnement

Des matériaux sélectionnés pour leur plus stricte exigence environnementale : bois issu de forêts gérées durablement, absence de métaux lourds, part de matériaux recyclés, ...

2-Fabrication



Réduire constamment l'empreinte environnementale de nos productions : maîtrise des consommations d'énergie, diminutions des déchets, absence de substances toxiques, ...

- Tous nos sites sont certifiés ISO 9001
- Nos sites de productions sont certifiés PEFC
- Notre site de production principal et notre plateforme logistique sont certifiés ISO 14001, ce qui implique que leurs fournisseurs attestent d'une démarche respectueuse de l'environnement.

3-Distribution

Réduction et revalorisation des emballages, optimisation du taux de remplissage des véhicules, limitations des distances d'acheminement, ...





www.arfeo.com

 **ARFEO**
L'ART ET LA MATIÈRE

Nous nous réservons le droit d'apporter toute modification aux modèles présentés dans le souci d'une amélioration constante de notre qualité et de nos services. Les photographies et visuels ne peuvent en aucun cas servir de références contractuelles.

Création et réalisation © Atmosphère 02 41 66 83 38

Arfeo SAS au capital de 4 044 136 euros – RCS Laval 334 227 253
Rue Jeanne Vivez - BP 70265 - 53202 Château-Gontier Cedex
Tél. : 02 43 09 39 00 - Fax : 02 43 09 39 48

Pour ses catalogues, Arfeo choisit un papier certifié PEFC, c'est-à-dire issu de forêts gérées durablement.